

Štatistický úrad Slovenskej republiky

Číslo: 530-0210/2009

Kód: 061409
Okruh: Doprava
Dátum: December 2009

Ročenka dopravy, pôšt a telekomunikácií 2009

*YEARBOOK OF TRANSPORT, POSTS
AND TELECOMMUNICATIONS
IN 2009*

Sekcia odvetvových štatistík
Poverený vedením sekcie: Peter Rozboril
Odbor štatistiky trhových služieb
Kontaktná osoba: J. Lüttmerdingová tel.: +2/ 50236 268
e-mail: jana.luttmerdingova@statistics.sk

Cena výtlačku: 9,96 Eur (300,- Sk)

Objednávky posielajte na adresu:

Štatistický úrad Slovenskej republiky

Informačný servis

Miletičova 3

824 67 Bratislava

Fax.: 55561 361

Tel.: 50236 335

www.statistics.sk / Produkty / Publikácie

Rozmnožovanie obsahu tejto publikácie, ako aj jej jednotlivých častí, v pôvodnej alebo upravenej podobe je možné len s písomným súhlasom Štatistického úradu SR.

Údaje, ktoré sú obsahom tejto publikácie, je možné použiť len s uvedením zdroja.

Copying contents of this publication either whole or its single parts, both in original or adjusted form is possible unless the Statistical Office of the Slovak Republic gives written permission.

Data of this publication can be used only with identification of the source.

P R E D S L O V

Vážení čitatelia,

predkladáme Vám v poradí už šestnásty zväzok Ročenky dopravy, pôšt a telekomunikácií, ktorá sa už stala trvalým zdrojom informácií pre verejnosť na Slovensku a v zahraničí. Ročenka je súčasťou publikačného systému Štatistického úradu Slovenskej republiky. Je určená pre tých čitateľov, ktorí chcú získať súhrnné informácie o vývoji dopravy, pôšt a telekomunikácií v Slovenskej republike. V publikácii uvádzame údaje za roky 2006 až 2008.

Ročenka je rozdelená do 13 kapitol, ktoré poskytujú súhrnné informácie o doprave, informácie o železničnej, cestnej, vnútrozemskej vodnej, mestskej hromadnej, leteckej, potrubnej doprave, o zamestnancoch v doprave, o vozovom parku a o nehodách na cestách SR. V kapitole Časové rady sú uvedené údaje za vybrané ukazovatele v doprave a poštách. V kapitole o medzinárodnej štatistike uvádzame medzinárodné porovnanie Slovenskej republiky s krajinami Európy za vybrané dopravné ukazovatele. Kapitola pošty a telekomunikácie obsahuje súhrnné informácie o poštách, telekomunikáciách, zamestnancoch a vybraných finančných ukazovateľoch.

Ak v niektorých prípadoch nesúhlasí súčet v rámci agregácií, je to spôsobené zaokrúhľovaním číselných hodnôt.

Do ročenky boli použité údaje zo štátnych štatistických zisťovaní, z administratívnych zdrojov Ministerstva dopravy, pôšt a telekomunikácií SR (Slovenská správa ciest, Národná diaľničná spoločnosť, Výskumný ústav spojov) a z podkladov Ministerstva vnútra SR (Prezídium policajného zboru).

Peter Rozboril
poverený vedením
sekcie odvetvových štatistík

P R E F A C E

Dear readers,

we are presenting to you the 16th volume of the Yearbook of Transport, Posts and Telecommunications, which has already become a permanent source of information for public in Slovakia and abroad. The yearbook is the part of the publication system of the Statistical Office of the Slovak Republic. It is written for those readers who want to get the comprehensive information about development of transport in the Slovak Republic. The data presented in the publication are for the years 2006 to 2008.

The Yearbook is divided into 13 chapters providing the comprehensive information about railway, road, inland waterway, city transport, air and pipeline transport, about employees in transport, fleet of vehicles and road accidents in the Slovak Republic. In chapter Time series introduced the data for selected indicators in transport and posts. International comparison of the Slovak Republic with the European countries for selected indicators on transport is presented in the chapter on international statistics. Chapter „Post and telecommunication“ covers comprehensive information about posts, telecommunications, employees and selected financial indicators.

If a summation within the aggregations does not match in some cases, it is caused by the numeral values rounding.

In the Yearbook there were applied the data of the state statistical surveys, administrative sources of the Ministry of Transport, Posts and Telecommunication of the SR (Slovak Directorate of Motorways, National motorway company), records of the Ministry of Interior of the SR (Police Headquarters).

Peter Rozboril
entrusted to manage
Business statistics section

OBSAH

CONTENTS

	strana page
ZÁKLADNÉ UKAZOVATELE ZA DOPRAVU <i>BASIC INDICATORS FOR TRANSPORT</i>	15 15
Metodické vysvetlivky <i>Methodological notes</i>	15 15
I. 1 - 1. Preprava tovaru nákladnou dopravou <i>Transport of goods by freight transport</i>	17 17
I. 1 - 2. Výkony nákladnej dopravy <i>Performances of freight transport</i>	17 17
I. 1 - 3. Preprava osôb <i>Transport of passengers</i>	18 18
I. 1 - 4. Výkony osobnej dopravy <i>Performances of passenger transport</i>	18 18
I. 1 - 5. Podiel tonokilometrov na HDP spolu v bežných cenách <i>Share of ton-kilometres in GDP in total, at current prices</i>	19 19
I. 1 - 6. Podiel tonokilometrov na obyvateľa <i>Share of ton-kilometres per inhabitant</i>	19 19
I. 1 - 7. Priemerná prepravná vzdialenosť nákladnej dopravy <i>Average transport distance of freight transport</i>	19 19
I. 1 - 8. Podiel osobokilometrov na HDP spolu v bežných cenách <i>Share of passenger-kilometres in GDP in total, at current prices</i>	20 20
I. 1 - 9. Podiel osobokilometrov na obyvateľa <i>Share of passenger-kilometres per inhabitant</i>	20 20
I. 1 - 10. Priemerná prepravná vzdialenosť osobnej dopravy <i>Average transport distance of passenger transport</i>	20 20
I. 1 - 11. Základné údaje o dopravnej infraštruktúre <i>Basic data on transport network</i>	21 21
I. 1 - 12. Spotreba palív a elektriny <i>Consumption of fuels and electricity</i>	21 21
I. 1 - 13. Investície do dopravnej infraštruktúry v bežných cenách <i>Investment of transport infrastructure in current prices</i>	22 22
I. 1 - 14. Podiel infraštruktúry na pôdnom fonde <i>Share of infrastructure in land resources</i>	22 22

ŽELEZNIČNÁ DOPRAVA	23
RAILWAY TRANSPORT	23
Metodické vysvetlivky	23
<i>Methodological notes</i>	23
II. 1 - 1.	
Dĺžka železničných tratí	24
<i>Length of railways</i>	24
II. 1 - 2.	
Stavy vozového parku v železničnej doprave	24
<i>The states of fleet in railway transport</i>	24
II. 1 - 3.	
Vybrané ukazovatele železničnej dopravy	25
<i>Selected indicators of railway transport</i>	25
II. 1 - 4.	
Preprava tovaru v železničnej verejnej doprave podľa jednotlivých druhov za podniky s počtom zamestnancov 20 a viac osôb	26
<i>Transport of goods in railway public transport by individual types for enterprises with the number of employees 20 and more</i>	26
II. 1 - 5.	
Medzinárodná preprava tovaru v železničnej verejnej doprave podľa krajín určenia za podniky s počtom zamestnancov 20 a viac osôb	29
<i>International transport of goods in railway public transport by countries' destination for enterprises with the number of employees 20 and more</i>	29
II. 1 - 6.	
Preprava nebezpečného tovaru v železničnej verejnej doprave za podniky s počtom zamestnancov 20 a viac osôb	31
<i>Transport of dangerous goods in railway public transport for enterprises with the number of employees 20 and more</i>	31
II. 1 - 7.	
Kombinovaná doprava	32
<i>Combined transport</i>	32
II. 1 - 8.	
Nakládka tovaru v železničnej verejnej doprave za podniky s počtom zamestnancov 20 a viac osôb	33
<i>Goods loading in railway public transport for enterprises with the number of employees 20 and more</i>	33
II. 1 - 9.	
Preprava osôb v železničnej verejnej doprave za podniky s počtom zamestnancov 20 a viac osôb	36
<i>Passenger transport in railway public transport for enterprises with the number of employees 20 and more</i>	36
II. 1 -10.	
Výkony osobnej dopravy v železničnej verejnej doprave za podniky s počtom zamestnancov 20 a viac osôb	36
<i>Performances of passenger transport in railway public transport for enterprises with the number of employees 20 and more</i>	36
II. 1 -11.	
Priemerná prepravná vzdialenosť verejnej osobnej železničnej dopravy za podniky s počtom zamestnancov 20 a viac osôb	36
<i>Average transport distance of public passenger railway transport for enterprises with the number of employees 20 and more</i>	36
II. 1 -12.	
Medzinárodná preprava osôb v železničnej verejnej doprave podľa krajín určenia za podniky s počtom zamestnancov 20 a viac osôb	37
<i>International transport of passengers in railway public transport by countries' destination for enterprises with the number of employees 20 and more</i>	37

II. 1 -13.	Hrubé tonové kilometre vozby v železničnej doprave za všetkých prevádzkovateľov železničnej dopravy <i>Gross tonne-kilometres of traction in railway transport for all organizations in railway transport</i>	38 38
II. 1 -14.	Vlakové kilometre v železničnej doprave za všetkých prevádzkovateľov železničnej dopravy <i>Train kilometres in railway transport for all organizations in railway transport</i>	38 38
II. 1 -15.	Bezpečnosť prevádzky v železničnej doprave za všetkých prevádzkovateľov železničnej dopravy <i>Safety of operation in railway transport for all organizations in railway transport</i>	38 38
CESTNÁ DOPRAVA <i>ROAD TRANSPORT</i>		39 39
Metodické vysvetlivky <i>Methodological notes</i>		39 39
CESTNÁ INFRAŠTRUKTÚRA <i>INFRASTRUCTURE OF ROAD</i>		39 39
III. 1 - 1.	Dĺžka ciest <i>Length of roads</i>	42 42
III. 1 - 2.	Prehľad objektov na cestách I., II., III. triedy a cestách pre motorové vozidlá <i>Survey on infrastructure situated on the roads of the 1st, 2nd and 3rd class and expressways</i>	44 44
III. 1 - 3.	Diaľnice <i>Motorways</i>	47 47
III. 1 - 4.	Prehľad objektov na diaľniciach <i>Survey on infrastructure situated on the motorways</i>	47 47
III. 1 - 5.	Miestne komunikácie, objekty na miestnych komunikáciách <i>Local communications, objects on local communications</i>	48 48
CESTNÁ DOPRAVA TOVAROV <i>TRANSPORT OF GOODS BY ROAD</i>		51 51
III. 2 - 1.	Cestná preprava tovarov <i>Transport of goods by road</i>	51 51
III. 2 - 2.	Vnútroštátna preprava tovarov podľa typu prepravy a tovarových skupín (tis. ton) <i>National transport of goods by type of carriage and nature of goods (thous. tons)</i>	52 52
III. 2 - 3.	Vnútroštátna preprava tovarov podľa typu prepravy a tovarových skupín (mil. tkm) <i>National transport of goods by type of carriage and nature of goods (mill. tkm)</i>	55 55
III. 2 - 4.	Vnútroštátna preprava tovarov podľa prepravných vzdialeností <i>National transport of goods by length of journey</i>	58 58
III. 2 - 5.	Vnútroštátna preprava tovarov podľa typu dopravných prostriedkov <i>National transport of goods according to body type of vehicle</i>	59 59

III. 2 - 6.	Vnútroštátna preprava tovarov podľa spôsobu balenia <i>National transport of goods by mode of appearance</i>	60 60
III. 2 - 7.	Medzinárodná preprava tovarov podľa tovarových skupín <i>International transport of goods by nature of goods</i>	61 61
CESTNÁ VEREJNÁ DOPRAVA <i>ROAD PUBLIC TRANSPORT</i>		63 63
III. 3 - 1.	Preprava tovaru v cestnej verejnej doprave <i>Transport of goods in road public transport</i>	63 63
III. 3 - 2.	Výkony v cestnej verejnej doprave <i>Performances in road public transport</i>	63 63
III. 3 - 3.	Priemerná prepravná vzdialenosť nákladnej dopravy <i>Average transport distance of freight transport</i>	63 63
III. 3 - 4.	Preprava tovaru v cestnej verejnej doprave podľa jednotlivých druhov za podniky s počtom zamestnancov 20 a viac osôb <i>Transport of goods in road public transport by individual types for enterprises with the number of employees 20 and more</i>	64 64
III. 3 - 5.	Medzinárodná preprava tovaru v cestnej verejnej doprave podľa krajín určenia za podniky s počtom zamestnancov 20 a viac osôb <i>International transport of goods in road public transport by countries' destination for enterprises with the number of employees 20 and more</i>	67 67
III. 3 - 6.	Tržby (bez DPH) za prepravu tovaru v cestnej verejnej doprave podľa druhov za podniky s počtom zamestnancov 20 a viac osôb <i>Receipts (without Value added tax) for transport of goods in road public transport by types for enterprises with the number of employees 20 and more</i>	69 69
III. 3 - 7.	Preprava nebezpečného tovaru v cestnej verejnej doprave za podniky s počtom zamestnancov 20 a viac osôb <i>Transport of dangerous goods in road public transport for enterprises with the number of employees 20 and more</i>	71 71
III. 3 - 8.	Preprava osôb v cestnej verejnej doprave podľa druhu cestovného <i>Passenger transport in road public transport by type of fare</i>	73 73
III. 3 - 9.	Tržby (bez DPH) za prepravu osôb v cestnej verejnej doprave za podniky s počtom zamestnancov 20 a viac osôb <i>Receipts (without Value added tax) for public road passenger transport for enterprises with the number of employees 20 and more</i>	73 73
III. 3 - 10.	Medzinárodná preprava osôb v cestnej verejnej doprave podľa krajín určenia za podniky s počtom zamestnancov 20 a viac osôb <i>International transport of passengers in road public transport by countries' destination for enterprises with the number of employees 20 and more</i>	74 74
III. 3 - 11.	Vybrané ukazovatele cestnej verejnej dopravy podľa regiónov <i>Selected indicators in road public transport by regions</i>	76 76
III. 3 - 12.	Autobusy a trolejbusy v cestnej verejnej doprave za podniky s počtom zamestnancov 20 a viac osôb <i>Buses and trolleybuses in road public transport for enterprises with the number of employees 20 and more</i>	78 78

CESTNÁ NEVEREJNÁ DOPRAVA	79
ROAD NON PUBLIC TRANSPORT	79
III. 4 - 1. Cestná neverejná doprava	79
<i>Road non public transport</i>	79
III. 4 - 2. Preprava nebezpečného tovaru v cestnej neverejnej doprave za podniky s počtom zamestnancov 20 a viac osôb	82
<i>Transport of dangerous goods in road non public transport for enterprises with the number of employees 20 and more</i>	82
III. 4 - 3. Vybrané ukazovatele v cestnej neverejnej doprave	84
<i>Selected indicators in road non public transport</i>	84
VNÚTROZEMSKÁ VODNÁ DOPRAVA	85
INLAND WATERWAY TRANSPORT	85
Metodické vysvetlivky	85
<i>Methodological notes</i>	85
IV. 1 - 1. Stav plavidiel vo vnútrozemskej vodnej doprave k 31.12. sledovaného roka	86
<i>The state of ships in inland waterway transport (as of Dec. 31 of the refer. year)</i>	86
IV. 1 - 2. Nosnosť (výkon) plavidiel vo vnútrozemskej vodnej doprave k 31.12. sled. roka	86
<i>Tonnage (carrying capacity) of ships in inland waterway transport (as of Dec. 31 of the reference year)</i>	86
IV. 1 - 3. Vybrané ukazovatele za všetkých prevádzkovateľov vnútrozemskej vodnej dopravy na území SR bez ohľadu na krajinu registrácie plavidla	86
<i>Selected indicators for all providers of the inland waterway transport on the territory of the Slovak Republic regardless of their registration country of ship</i>	86
IV. 1 - 4. Vybrané ukazovatele nákladnej dopravy	87
<i>Selected indicators of goods transport</i>	87
IV. 1 - 5. Vybrané ukazovatele osobnej dopravy	88
<i>Selected indicators of passenger transport</i>	88
IV. 1 - 6. Preprava tovaru vo vnútrozemskej vodnej verejnej doprave podľa jednotlivých druhov za podniky s počtom zamestnancov 20 a viac osôb	89
<i>Transport of goods in inland waterway public transport by individual types for enterprises with the number of employees 20 and more</i>	89
IV. 1 - 7. Medzinárodná preprava tovaru podľa krajín určenia za podniky s počtom zamestnancov 20 a viac osôb	92
<i>International transport of goods by countrie's destination in enterprises with the number of employees 20 and more</i>	92
IV. 1 - 8. Preprava nebezpečného tovaru za podniky s počtom zamestnancov 20 a viac osôb	92
<i>Transport of dangerous goods in enterprises with the number of employees 20 and more</i>	92

MESTSKÁ HROMADNÁ DOPRAVA	93
<i>CITY TRANSPORT</i>	93
Metodické vysvetlivky	93
<i>Methodological notes</i>	93
V. 1 - 1. Prepravené osoby v mestskej hromadnej doprave	94
<i>Passengers transported by city transport</i>	94
V. 1 - 2. Počet vozidiel v podnikoch mestskej hromadnej dopravy k 31.12. sledovaného roku	94
<i>Number of vehicles in city transport enterprises (as of Dec. 31 of the refer. year)</i>	94
V. 1 - 3. Obsaditeľnosť vozidiel v podnikoch mestskej hromadnej dopravy k 31.12. sledovaného roka	95
<i>Capacity rate of vehicles in city transport enterprises (as of Dec. 31 of the reference year)</i>	95
V. 1 - 4. Miestové kilometre - prepravná kapacita	95
<i>Seat kilometres - transport capacity</i>	95
V. 1 - 5. Počet liniek a infraštruktúra v mestskej hromadnej doprave	95
<i>Number of lines and infrastructure in city transport</i>	95
LETECKÁ DOPRAVA	97
<i>AIR TRANSPORT</i>	97
Metodické vysvetlivky	97
<i>Methodological notes</i>	97
VI. 1 - 1. Počty civilných lietadiel v registri SR	98
<i>Number of civil planes in the Register of the SR</i>	98
VI. 1 - 2. Počet civilných licencií leteckého personálu k 31. 12. sledovaného roka	98
<i>Number of civil flight crew and other personnel licenses (as of Dec. 31 of the reference year)</i>	98
VI. 1 - 3. Výkony letísk	98
<i>Airports performances</i>	98
VI. 1 - 4. Preprava tovaru	99
<i>Transport of goods</i>	99
VI. 1 - 5. Preprava osôb	99
<i>Passenger transport</i>	99
VI. 1 - 6. Letecké práce a výkony všeobecného letectva	100
<i>Aerial works and performances of general aviation</i>	100
POTRUBNÁ DOPRAVA	101
<i>PIPELINE TRANSPORT</i>	101
Metodické vysvetlivky	101
<i>Methodological notes</i>	101
VII. 1 - 1. Potrubná doprava	102
<i>Pipeline transport</i>	102

ZAMESTNANCI A MZDY	103	
<i>EMPLOYEES AND WAGES</i>	<i>103</i>	
Metodické vysvetlivky	103	
<i>Methodological notes</i>	<i>103</i>	
VIII. 1 - 1.	Priemerný evidenčný počet zamestnancov za dopravné podniky zapísané v Obchodnom registri a v Registri živnostníkov (bez činnosti cestovných kancelárií)	104
	<i>Average registered number of employees in transport enterprises enrolled in Business reg. and in Register of tradesmen (without activities of travel agencies)</i>	<i>104</i>
VIII. 1 - 2.	Priemerný evidenčný počet zamestnancov v dopravných podnikoch	104
	<i>Average registered number of employees in transport enterprises</i>	<i>104</i>
VIII. 1 - 3.	Priemerná mesačná mzda na 1 zamestnanca v dopravných podnikoch	105
	<i>Average monthly wage per one employee in transport enterprises</i>	<i>105</i>
MOTOROVÉ VOZIDLÁ	107	
<i>MOTOR VEHICLES</i>	<i>107</i>	
Metodické vysvetlivky	107	
<i>Methodological notes</i>	<i>107</i>	
IX. 1 - 1.	Počet motorových vozidiel podľa jednotlivých druhov	108
	<i>Number of motor-vehicles by individual types</i>	<i>108</i>
IX. 1 - 2.	Počet motorových vozidiel podľa krajov	109
	<i>Number of motor-vehicles by region</i>	<i>109</i>
IX. 1 - 3.	Počet motorových vozidiel podľa veku	110
	<i>Number of motor-vehicles by age</i>	<i>110</i>
NEHODY	111	
<i>TRAFFIC ACCIDENTS</i>	<i>111</i>	
Metodické vysvetlivky	111	
<i>Methodological notes</i>	<i>111</i>	
X. 1 - 1.	Počet dopravných nehôd v cestnej premávke podľa následkov	112
	<i>Number of road traffic accidents by consequences</i>	<i>112</i>
X. 1 - 2.	Počet dopravných nehôd v cestnej premávke podľa hlavnej príčiny a následkov	114
	<i>Number of road traffic accidents by a main cause and consequences</i>	<i>114</i>
X. 1 - 3.	Počet dopravných nehôd v cestnej premávke podľa zavinenia	114
	<i>Number of road traffic accidents by cause</i>	<i>114</i>
X. 1 - 4.	Počet dopravných nehôd v cestnej premávke podľa miesta a následkov	115
	<i>Number of road traffic accidents by place and consequences</i>	<i>115</i>
X. 1 - 5.	Počet dopravných nehôd v cestnej premávke podľa druhu komunikácie	115
	<i>Number of road traffic accidents by infrastructure</i>	<i>115</i>

ČASOVÉ RADY		117
<i>TIME SERIES</i>		117
Metodické vysvetlivky		117
<i>Methodological notes</i>		117
XI. 1 - 1.	Vybrané ukazovatele verejnej dopravy	118
	<i>Selected indicators of public transport</i>	118
XI. 1 - 2.	Vybrané ukazovatele pošty	120
	<i>Selected indicators of post offices</i>	120
MEDZINÁRODNÁ ŠTATISTIKA		121
<i>INTERNATIONAL STATISTICS</i>		121
Metodické vysvetlivky		121
<i>Methodological notes</i>		121
XII. 1 - 1.	Vybrané ukazovatele železničnej dopravy	122
	<i>Selected indicators in railway transport</i>	122
XII. 1 - 2.	Vybrané ukazovatele cestnej dopravy	125
	<i>Selected indicators in road transport</i>	125
XII. 1 - 3.	Prepravené osoby za vybrané letiská	127
	<i>Transport of passenger for selected airports</i>	127
POŠTY A TELEKOMUNIKÁCIE		129
<i>POSTS AND TELECOMMUNICATIONS</i>		129
Metodické vysvetlivky		129
<i>Methodological notes</i>		129
XIII. 1 - 1.	Telekomunikácie	131
	<i>Telecommunications</i>	131
XIII. 1 - 2.	Pošty	133
	<i>Posts office</i>	133
XIII. 1 - 3.	Priemerný evidenčný počet zamestnancov	135
	<i>Average registered number of employees</i>	135
XIII. 1 - 4.	Vybrané finančné ukazovatele	135
	<i>Selected financial indicators</i>	135

Vysvetlivky:

D – dôverný údaj
D – confidential data

e – odhad
e – estimate data

ZÁKLADNÉ UKAZOVATELE ZA DOPRAVU

Metodické vysvetlivky

Do odvetvia dopravy patria podnikateľské subjekty, ktoré vykonávajú služby v oblasti verejnej dopravy, neverejnej dopravy a na základe licencie.

Do **verejnej dopravy** patria subjekty s prevažujúcou dopravnou činnosťou vykonávajúce prepravu tovaru a osôb vo vnútroštátnej a medzinárodnej doprave vrátane vedľajších a pomocných činností v doprave (okrem cestovných kancelárií).

Údaje o verejnej doprave sú z všetky dopravné podniky a živnostníkov zapísaných v obchodnom a živnostenskom registri.

Do **cestnej dopravy tovarov** je zahrnutá preprava tovaru všetkými nákladnými dopravnými prostriedkami registrovanými v registri vozidiel Slovenskej republiky.

Preprava tovaru vyjadruje skutočnú hmotnosť prepraveného tovaru (nákladu) uskutočnenú dopravnými prostriedkami príslušného druhu dopravy po dopravnej ceste.

Výkony v tonokilometroch vyjadrujú veľkosť prepravných výkonov v tonokilometroch v ykonaných nákladnými dopravnými prostriedkami príslušného druhu dopravy. Počítajú sa (tony x kilometre) za každú jazdu samostatne.

Preprava tovaru v tonách a výkony v tonokilometroch sa sledujú podľa Klasifikácie prepravovaného tovaru (Classification of Goods in Transport NST/R

BASIC INDICATORS FOR TRANSPORT

Methodological notes

The branch of transport includes entrepreneurial subjects providing services in the fields of public transport, non public transport and according to licence.

Public transport includes enterprises with transport as prevailing activity carrying out the national or international transport of goods and passengers including supporting and auxiliary activities in the transport (excluding travel agencies).

Data on public transport are for all incorporated transport enterprises and tradesmen enrolled in Business and Tradesmen Register.

Road transport of goods includes transport of goods by all freight means of transport registered in Register of vehicles in the Slovak Republic.

Transport of goods express real weight of transported goods (load) realized by means of particular kind of transport by the transport line.

Performances in ton-kilometres present value of total transported performances in ton-kilometres carried out by freight transport means of particular kind of transport. They are calculated individually (tons x kilometres) for every journey individually.

Transport of goods given in tons and performances given in ton-kilometres are surveyed according to the Classification of Goods in Transport

a NST 2007), ktoré obsahujú 24 resp. 20 tovarových skupín.

Prepravené osoby vyjadrujú počet prepravených osôb spolu vo vnútroštátnej a v medzinárodnej preprave.

Do **neverejnej osobnej dopravy** sú zahrnuté podniky s prevažujúcou činnosťou nedopravnou vykonávajúce prepravu osôb pre vlastné a cudzie potreby.

Osobokilometre vyjadrujú veľkosť prepravných výkonov v osobnej doprave. Osobokilometer sa rovná preprave jednej osoby na vzdialenosť jedného kilometra.

Pod **dĺžkou železničných tratí** sa rozumie dĺžka priebežných tratí. Nezapočítavajú sa sem ostatné dopravné a manipulačné trate. **Do dĺžky ciest a diaľnic** sú zaradené cesty celoštátneho významu (cesty pre motorové vozidlá a cesty I., II., III. triedy) v vrátane úsekov v mestách a v obciach, zaradených do cestnej siete. **Splavnými tokmi** sú úseky riek, na ktorých sa prevažuje nákladná alebo osobná doprava riečnymi loďami s hmotnosťou aspoň 50 ton, poháňanými mechanickou silou (nie veslami). Splavné úseky riečnych tokov splavované riečnymi loďami s hmotnosťou menej ako 50 ton nie sú zahrnuté do splavných tokov.

Všetky publikované údaje sú výsledkom štatistických zisťovaní ŠÚ SR, okrem údajov o dĺžke ciest, investícií do dopravnej infraštruktúry, počte motorových vozidiel a dopravných nehôd na cestách, ktoré sú prevzaté z rezortných informačných systémov Ministerstva dopravy, pôšt a telekomunikácií SR a Ministerstva vnútra SR.

NST/R and NST 2007 which contains 24 vs. 20 commodity groups.

Transported passengers present the total number of transported persons in national or international transport.

Non public passenger transport includes incorporated enterprises, which are classified by their main activity into branches different from transport, realizing transport of passenger for hire or reward and own account.

Passenger-kilometres express the value of transport performances in passenger transport. One passenger-kilometre is equal to transport of one person per 1 kilometre distance.

Length of railway lines means the length of continuous lines. Other transport and sidings lines are excluded. Under **roads and motorways** are given the length of roads and motorways of nationwide importance (expressways and roads I., II., III. class) including their parts in cities and communities included in road network. **Navigable rivers** mean the parts of rivers on which freight or passengers transport can be performed by mechanically-powered (not oared boats) river boats with the tonnage of 50 tons at least. Navigable parts of rivers floated by river boats with tonnage less than 50 tons are not included into navigable rivers.

All published data are the result of the statistical surveys of the Statistical Office of the SR, except data on the length of roads, investment of transport infrastructure, number of motor vehicles and traffic road accidents, which are taken from sectors informative systems of the Ministry of Transport, Posts and Telecommunications of the SR and from the Ministry of Interior of the SR.

I. 1-1. Preprava tovaru nákladnou dopravou

Transport of goods by freight transport

v tis. tonách

Thous. tons

Ukazovateľ	2006	2007	2008	Indicator
Preprava tovaru spolu	235 584	232 915	248 895	Transport of goods total
v tom				of which:
železničná doprava	52 449	51 813	47 910	Railway transport
cestná doprava tovarov (pre cudzie a vlastné potreby)	181 422	179 296	199 218	Transport of goods by road (for hire or reward and own account)
z toho				of which:
cestná verejná doprava	34 095	41 169	42 639	Road public transport
vnútrozemská vodná doprava	1 713	1 806	1 767	Inland waterway transport
letecká doprava (tony) ¹⁾	82	194	312	Air transport (tons) ¹⁾

¹⁾ spresnené údaje¹⁾ Adjusted data

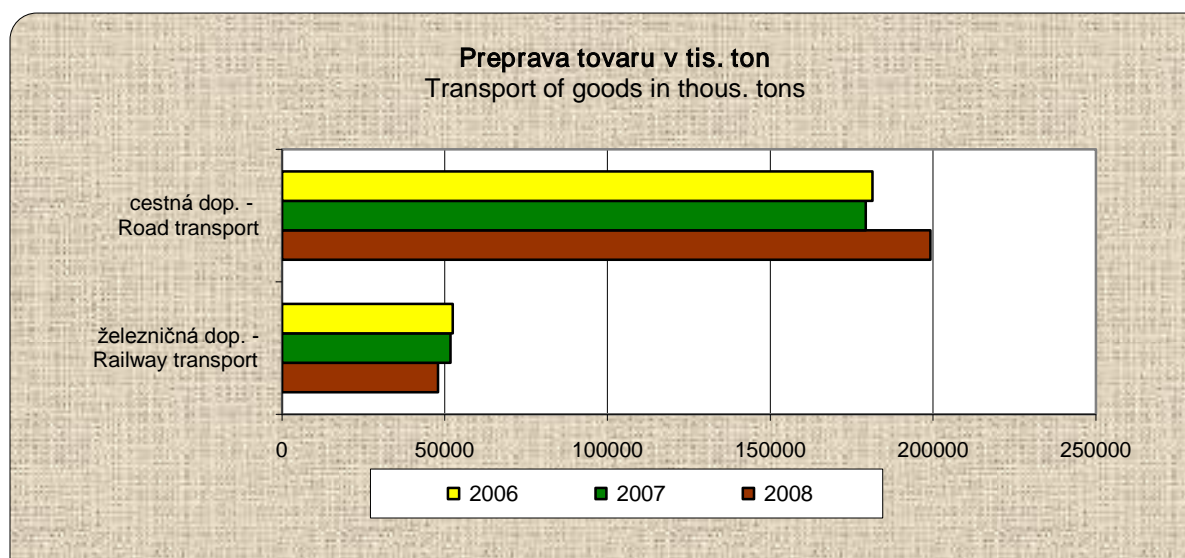
I. 1-2. Výkony nákladnej dopravy

Performances of freight transport

v mil. tkm

Mill. tkm

Ukazovateľ	2006	2007	2008	Indicator
Výkony spolu	33 038	37 540	39 372	Performances total
v tom				of which:
železničná doprava	9 988	9 647	9 299	Railway transport
cestná doprava tovarov (pre cudzie a vlastné potreby)	22 114	27 050	29 094	Transport of goods by road (for hire or reward and own account)
z toho				of which:
cestná verejná doprava	9 887	10 714	12 990	Road public transport
vnútrozemská vodná doprava	936	843	979	Inland waterway transport
letecká doprava (tis. tkm) ¹⁾	208	193	323	Air transport (thous. tkm) ¹⁾

¹⁾ spresnené údaje¹⁾ Adjusted data

I. 1-3. Preprava osôb

Transport of passengers

v tis. osobách

Thous. persons

Ukazovateľ	2006	2007	2008	Indicator
Preprava osôb spolu	857 500	840 638	819 985	Transport of passengers total
v tom				of which:
železničná doprava	48 438	47 070	48 744	Railway transport
cestná verejná doprava	403 270	384 637	365 519	Road public transport
cestná neverejná doprava	2 717	2 275	1 999	Road non public transport
mestská hromadná doprava	400 673	403 466	399 425	City transport
vnútrozemská vodná doprava	111	122	122	Inland waterway transport
letecká doprava	2 291	3 068	4 176	Air transport

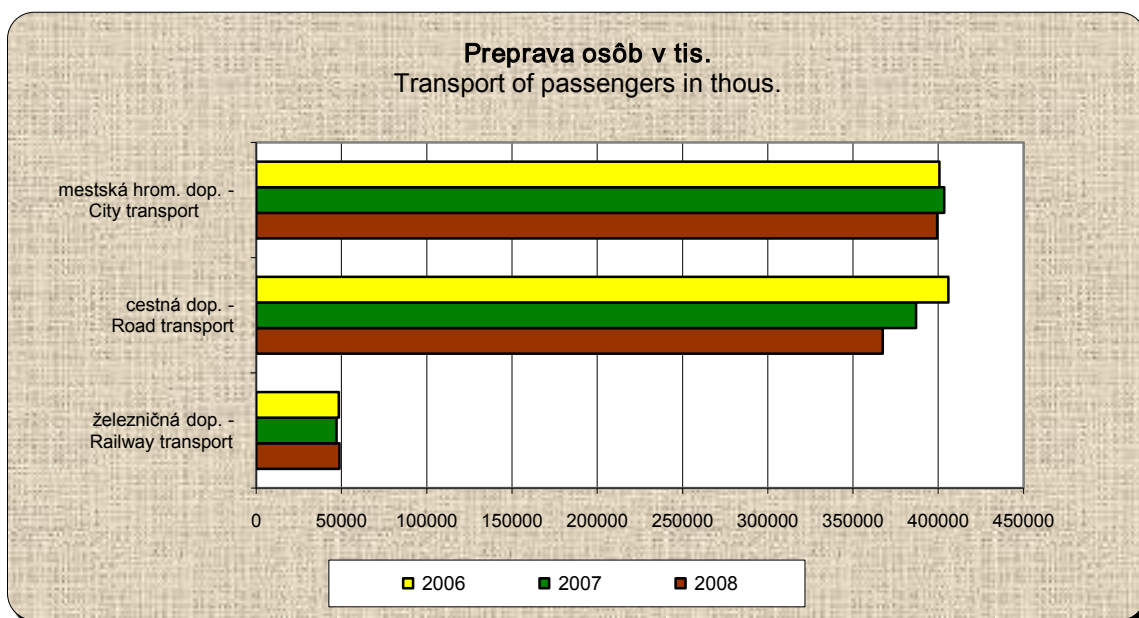
I. 1-4. Výkony osobnej dopravy

Performances of passenger transport

v mil. oskm

Mill. pass-km

Ukazovateľ	2006	2007	2008	Indicator
Výkony spolu	14 264	15 056	14 886	Performances total
v tom				of which:
železničná doprava	2 213	2 165	2 296	Railway transport
cestná verejná doprava	7 665	7 596	6 446	Road public transport
cestná neverejná doprava	151	141	121	Road non public transport
mestská hromadná doprava	1 403	1 451	1 370	City transport
vnútrozemská vodná doprava	3	4	3	Inland waterway transport
letecká doprava	2 829	3 699	4 650	Air transport



I. 1-5. Podiel tonokilometrov na HDP spolu v bežných cenách

Share of ton-kilometres in GDP in total, at current prices

v tkm/Sk

Tkm/SKK

Ukazovateľ	2006 ¹⁾	2007 ¹⁾	2008	Indicator
Podiel tkm na HDP spolu	0,020	0,020	0,019	Share of tkm in GDP in total
v tom				of which:
železničná doprava	0,006	0,005	0,005	Railway transport
cestná doprava	0,013	0,015	0,014	Road transport
vnútrozemská vodná doprava	0,001	0,000	0,000	Inland waterway transport
letecká doprava	0,000	0,000	0,000	Air transport

¹⁾ spresnené údaje¹⁾ Adjusted data**I. 1-6. Podiel tonokilometrov na obyvateľa**

Share of ton-kilometres per inhabitant

v tkm/osoby

Tkm/persons

Ukazovateľ	2006	2007	2008	Indicator
Podiel tkm na obyvateľa	6 125,4	6 950,8	7 274,6	Share of tkm per inhabitant
v tom				of which:
železničná doprava	1 851,8	1 786,2	1 718,1	Railway transport
cestná doprava	4 100,0	5 008,3	5 375,6	Road transport
vnútrozemská vodná doprava	173,5	156,1	180,9	Inland waterway transport
letecká doprava	0,0	0,2	0,0	Air transport

I. 1-7. Priemerná prepravná vzdialenosť nákladnej dopravy

Average transport distance of freight transport

v km

Km

Ukazovateľ	2006	2007	2008	Indicator
Železničná doprava	190,4	186,2	194,1	Railway transport
Cestná doprava tovarov (pre cudzie a vlastné potreby)	121,9	150,9	146,0	Transport of goods by road (for hire or reward and own account)
Cestná verejná doprava	290,0	260,2	304,7	Road public transport
Vnútrozemská vodná doprava	546,4	466,8	554,0	Inland waterway transport

I. 1-8. Podiel osobokilometrov na HDP spolu v bežných cenách

Share of passenger-kilometres in GDP in total, at current prices

v oskm/Sk

Pass-km/SKK

Ukazovateľ	2006	2007	2008	Indicator
Podiel oskm na HDP spolu	0,009	0,008	0,007	Share of pass-km in GDP in total
v tom				of which:
železničná doprava	0,001	0,001	0,001	Railway transport
cestná verej. a never. doprava	0,005	0,004	0,003	Road public and non public transp.
vnútrozemská vodná doprava	0,000	0,000	0,000	Inland waterway transport
mestská hromadná doprava	0,001	0,001	0,001	City transport
letecká doprava	0,002	0,002	0,002	Air transport

I. 1-9. Podiel osobokilometrov na obyvateľa

Share of passenger-kilometres per inhabitant

v oskm/osoby

Pass-km/persons

Ukazovateľ	2006	2007	2008	Indicator
Podiel oskm na obyvateľa	2 644,6	2 787,6	2 750,4	Share of pass-km per inhabitant
v tom				of which:
železničná doprava	410,3	400,8	424,2	Railway transport
cestná verej. a never. doprava	1 449,1	1 432,5	1 213,4	Road public and non public transp.
vnútrozemská vodná doprava	0,6	0,7	0,6	Inland waterway transport
mestská hromadná doprava	260,1	268,7	253,1	City transport
letecká doprava	524,5	684,9	859,2	Air transport

I. 1-10. Priemerná prepravná vzdialenosť osobnej dopravy

Average transport distance of passenger transport

v km

Km

Ukazovateľ	2006	2007	2008	Indicator
Železničná doprava	45,7	46,0	47,1	Railway transport
Cestná verejná doprava	19,0	19,7	17,6	Road public transport
Vnútrozemská vodná doprava	27,0	32,8	24,6	Inland waterway transport
Mestská hromadná doprava	3,5	3,6	3,4	City transport
Letecká doprava	1 234,8	1 205,7	1 113,5	Air transport

I. 1-11. Základné údaje o dopravnej infraštruktúre

Basic data on transport network

v km

Km

Ukazovateľ	2006	2007	2008	Indicator
Dĺžka železničných tratí spolu	3 658	3 629	3 623	Length of railway lines total
z toho				of which:
dvojkofajné	1 018	1 019	1 016	Double-tracked
elektrifikované	1 577	1 578	1 577	Electrified
Dĺžka ciest a diaľnic spolu ¹⁾	17 828	17 875	17 907	Length of roads and motorways total
z toho diaľnice	328	365	384	of which: Motorways
Dĺžka miestnych komunikácií	25 942	25 942	25 942	Length of local communications
Dĺžka splavných tokov				Length of navigable rivers
na území SR	172	172	172	on the territory SR
z toho kanály	38,45	38,45	38,45	of which: Canals

¹⁾ bez diaľničných privádzačov¹⁾ Excluding motorway feeders

I. 1-12. Spotreba palív a elektriny

Consumption of fuels and electricity

Ukazovateľ	2006	2007	2008	Indicator
Železničná doprava				Railway transport
benzín (tis. l)	12	66	4	Gasoline (thous. l)
motorová nafta (tis. l)	19 115	27 166	22 304	Diesel Oil (thous. l)
Cestná doprava				Road transport
benzín (tis. l)	9 393	9 860	9 250	Gasoline (thous. l)
motorová nafta (tis. l)	416 328	494 184	461 724	Diesel Oil (thous. l)
elektrina (MWh)	73 728	72 167	74 660	Electricity (MWh)
plyn (tis. m ³)	6 342	7 210	8 499	Gas (thous. m ³)
Vnútrozemská vodná doprava				Inland waterway transport
motorová nafta (tis. l)	10 811	11 262	11 241	Diesel Oil (thous. l)
Vedľajšie činnosti v doprave				Supporting activities in transport
benzín (tis. l)	8	58	148	Gasoline (thous. l)
motorová nafta (tis. l)	9 090	10 634	13 310	Diesel Oil (thous. l)

I. 1-13. Investície do dopravnej infraštruktúry v bežných cenách

Investment of transport infrastructure in current prices

v mil. Sk

Mill. SKK

Ukazovateľ	2006 ¹⁾	2007 ¹⁾	2008	Indicator
Železničná infraštruktúra spolu	8 751,2	10 217,6	6 459,0	Railway infrastructure total
v tom				of which:
investície	8 392,0	9 707,2	6 020,2	Investment
údržba	359,2	510,5	438,7	Maintenance
Cestná infraštruktúra spolu	20 151,7	22 825,3	22 748,3	Road infrastructure total
v tom				of which:
investície	15 296,0	17 567,6	17 705,9	Investment
údržba	4 855,7	5 257,6	5 042,4	Maintenance
Vodná dop. (Dunaj a Váh) spolu	78,6	49,1	142,7	Water transp. (Danube and Vah) total
v tom				of which:
investície	47,3	12,9	28,3	Investment
údržba	31,3	36,2	114,4	Maintenance
Letecká doprava (letiská) spolu	553,5	600,2	1 005,7	Air transport (airport) total
v tom				of which:
investície	503,0	545,2	927,6	Investment
údržba	50,5	55,0	78,1	Maintenance

¹⁾ spresnené údaje¹⁾ Adjusted data**I. 1-14. Podiel infraštruktúry na pôdnom фонде**

Share of infrastructure in land resources

Ukazovateľ	2006	2007	2008	Indicator
Dĺžka železničných tratí v km	3 658	3 629	3 623	Length of railway lines in km
podiel železničných tratí na pôdnom фонде	0,075	0,074	0,074	Share of railway lines on land resources
Dĺžka diaľnic v km	328	365	384	Length of motorways in km
Dĺžka ciest v km	17 500	17 510	17 523	Length of roads in km
Dĺžka miestnych komunikácií v km	25 942	25 942	25 942	Length of local communications in km
podiel cestnej infraštruktúry na pôdnom фонде	0,893	0,894	0,894	Share of road infrastructure on land resources
Dĺžka splavných tokov v km	172	172	172	Length of navigable rivers in km
podiel splavných tokov na pôdnom фонде	0,004	0,004	0,004	Share of navigable rivers on land resources

ŽELEZNIČNÁ DOPRAVA

Metodické vysvetlivky

Železničná doprava zahŕňa vybrané ukazovatele z a podniky s prevažujúcou činnosťou v železničnej doprave, ako aj za podniky v ykonávajúce uvedení činnosť na základe licencie.

Vozňová jednotka je dvojnápravový alebo trojnápravový vozeň; vozne s o štyrmi a viacerými nápravami sa považujú za dve vozňové jednotky.

V **nakládke** sa uvádza hmotnosť naloženého tovaru určeného na vnútroštátnu prepravu alebo na vývoz. Nakládka ako činnosť je začiatok prepravného procesu uskutočneného podľa dohody.

Priemerné statické vyťaženie vozňovej jednotky je pomer nakládky v tonách a vozňových jednotiek.

Hrubé tonové kilometre (hrtkm) predstavujú súčin hrubej váhy vlaku a vlakových kilometrov v nákladnej (osobnej) doprave.

Čisté tonokilometre vyjadrujú čistý dopravný výkon hnacích vozidiel pri preprave tovaru po skutočne najazdenej vzdialenosti (tony x kilometre).

Vlakové kilometre (vlkm) sú súčinom najazdených kilometrov a počtu vlakov.

RAILWAY TRANSPORT

Methodological notes

Railway transport included selected indicators for enterprises with prevailing activity railway transport and as well for enterprises which made this activity according to licence.

Train unit is a two-axle or three-axle car, cars with four and more axles are considered two train units.

Loading express a mass of loaded goods intended for national transport or exports. Loading as activity is the beginning of transport process realized by the agreement.

Average static load of train unit is a ratio of total loading in tons and number of train units.

Gross tonkilometres represent product of gross weight of train and train/kilometres in goods transport (passenger) transport.

Net ton-kilometres express a net transport performances of locomotives by actually covered distance (tons x kilometres).

Train kilometres are product of travelled kilometres and trains.

II. 1-1. Dĺžka železničných tratí

Length of railways

Ukazovateľ	2006	2007	2008	Indicator
Dĺžka tratí spolu	3 658	3 629	3 623	Length of railway lines total
v tom				of which:
normálne rozchodné	3 509	3 480	3 474	Standard-gauged
v tom				of which:
jednokoľajné	2 491	2 461	2 458	One-tracked
dvojkoloľajné	1 018	1 019	1 016	Double-tracked
úzkorozchodné	50	50	50	Narrow-gauged
širokorozchodné	99	99	99	Broad-gauged
Dĺžka tratí elektrifikovaných	1 577	1 578	1 577	Length of electrified lines
% elektrifikácie	43,1	43,5	43,5	% of electrification
Celkový počet výhybiek v sieti (vo výhybkových jednotkách)	9 710	9 627	9 483	Total number of switches in the network (in switch units)

II. 1-2. Stav vozového parku v železničnej doprave

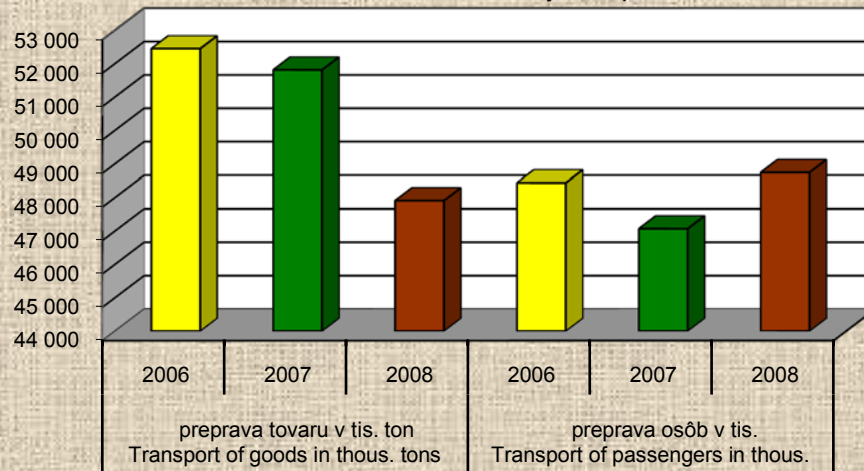
The states of fleet in railway transport

Ukazovateľ	2006	2007	2008	Indicator
Rušne	1 087	1 057	1 010	Engines
Motorové vozne	251	273	257	Railcars
Nákladné vozne	25 989	27 538	20 820	Wagons
z toho				of which:
vozne pre kombinovanú dopravu	257	298	448	Cars for combined transport
v tom				of which:
košové vozne	60	60	60	Basket wagons
kontajnerové vozne	197	238	388	Container wagons
Osobné vozne (vr. reštauračných, lôžkových, lehátkových a batožinových)	1 311	1 312	1 202	Passenger railway vehicle (incl. dining cars, sleeping cars and luggage cars)

II. 1-3. Vybrané ukazovatele železničnej dopravy
Selected indicators of railway transport

Ukazovateľ	2006	2007	2008	Indicator
Preprava tovaru spolu (tis. ton)	52 449	51 813	47 910	Transport of goods total (thous. tons)
Výkony v tonokilometroch (mil.)	9 988	9 647	9 299	Performances in ton km (mill.)
Prepravené osoby (tis.)	48 438	47 070	48 744	Transported passengers (thous.)
Výkony v osobokilometroch (mil.)	2 213	2 165	2 296	Performance in passenger-km (mill.)
z toho podniky s prevažujúcou činnosťou dopravnou <i>of which enterprises with transport as prevailing activity</i>				
Preprava tovaru spolu (tis. ton)	51 530	50 633	46 621	Transport of goods total (thous. tons)
Výkony v tonokilometroch (mil.)	9 907	9 515	9 139	Performances in ton km (mill.)
Prepravené osoby (tis.)	48 438	47 070	48 744	Transported passengers (thous.)
Výkony v osobokilometroch (mil.)	2 213	2 165	2 296	Performance in passenger-km (mill.)
z toho dopravné podniky s počtom zamestnancov 20 a viac <i>of which transport enterprises with the number of employees 20 and more</i>				
Preprava tovaru spolu (tis. ton)	50 055	49 890	45 643	Transport of goods total (thous. tons)
Výkony v tonokilometroch (mil.)	9 703	9 372	8 965	Performances in ton km (mill.)
Prepravené osoby (tis.)	48 422	47 070	48 744	Transported passengers (thous.)
Výkony v osobokilometroch (mil.)	2 210	2 165	2 296	Performance in passenger-km (mill.)

Vybrané ukazovatele železničnej dopravy
Selected indicators of railway transport



**II. 1-4. Preprava tovaru v železničnej verejnej doprave podľa jednotlivých druhov
za podniky s počtom zamestnancov 20 a viac osôb**

 Transport of goods in railway public transport by individual types
for enterprises with the number of employees 20 and more

Ukazovateľ	Preprava tovaru (tis. ton) <i>Transport of goods (thous. tons)</i>	Výkony (mil. tkm) <i>Performances (mill. tkm)</i>	Indicator
2006			
Spolu	50 055	9 703	Total
v tom			of which:
obilie	344	66	Cereals
zemiaky, ovocie, zelenina	0	0	Potatoes, fruitant, vegetables
živé zvieratá, cukrová repa	10	3	Live animals, sugar beet
drevo a korok	1 694	351	Wood and cork
textil, tex. výrobky, umelé vlákna a ost. suroviny rast. a živoč. pôvodu	5	1	Textiles, textile articles, man-made fibres and other raw materials of plant and animal origin
cukor, nápoje, koreniny, pochutiny, ost. potrav. produkty, krmoviny pre zvieratá, potravinový odpad	377	69	Sugar, beverages, stimulants and spices, other foodstuffs, animal food and foodstuff waste
olejové semená, olejnaté ovocie, tuky	151	31	Oil seeds and oleagionous fruit and fats
uhlie, lignit, koks	6 416	991	Coal, lignite, coke
surová ropa	31	3	Crude petroleum
ropné a palivové prod., plyn tekutý alebo stlačený, nepalivové deriváty	2 946	475	Fuel derivatives, gaseous hydrocarbons lignid or compressed, non-fuel derivatives
železná ruda, železo a oceľ. odpad, odpad z vysokých pecí	11 267	1 547	Iron ore, iron and steel waste and blast furnace dust
neželezné rudy a odpad	923	196	Non-ferrous ores and waste
sur. železo, sur. oceľ, žel. zliatiny, valcov. oceľ, tyče, profily, koľajnice, plechy, rúrky, neželezné kovy	3 716	617	Pig iron, crude steel, ferro-alloys, rolled steel, bars, sections, tracks, steel sheets, tubes, pipes, non-ferrous metals
cement, vápno a ost. staveb. mat.	903	145	Cement, lime and other manuf. build. mat.
piesok, štrk, hlina, škvára, soľ, síra, železné pyrity, sádra, ostatné kamene a minerály	3 136	332	Sand, gravel, clay and slag, salt, sulphur, iron pyrites, plasters, other stone earths and minerals
prírodné a chemické hnojivá	881	114	Natural and chemical fertilisers
uhľové chemikálie, decht	54	6	Coal chemicals, tar
chem. výrobky, základné chemikálie	1 792	319	Chemicals, basic chemicals
papier a papierový odpad	339	59	Paper pulp and waste paper
stroje a dopr. zariadenia, traktory, poľnohosp. a ostatné stroje, motory a ich časti	768	72	Machinery, transport equipment, tractors, agricultural and other machinery, engines and parts thereof
výrobky z kovu	0	0	Metal products
sklo, výrobky zo skla, keramika	114	21	Glass, glassware, ceramic products
koža, text. odevy a ost. tovar z kože	0	0	Leather, textiles and clothing
ostatný tovar a tranzit	14 188	4 285	Other manufactured articles and transit

**II. 1-4. Preprava tovaru v železničnej verejnej doprave podľa jednotlivých druhov
za podniky s počtom zamestnancov 20 a viac osôb**

 Transport of goods in railway public transport by individual types
for enterprises with the number of employees 20 and more

1. pokračovanie

1st continuation

Ukazovateľ	Preprava tovaru (tis. ton) <i>Transport of goods (thous. tons)</i>	Výkony (mil. tkm) <i>Performances (mill. tkm)</i>	Indicator
	2007		
Spolu	49 890	9 372	Total
v tom			of which:
obilie	253	39	Cereals
zemiaky, ovocie, zelenina	0	0	Potatoes, fruitant, vegetables
živé zvieratá, cukrová repa	48	6	Live animals, sugar beet
drevo a korok	1 657	349	Wood and cork
textil, tex. výrobky, umelé vlákna a ost. suroviny rast. a živoč. pôvodu	1	0	Textiles, textile articles, man-made fibres and other raw materials of plant and animal origin
cukor, nápoje, koreniny, pochutiny, ost. potrav. produkty, krmoviny pre zvieratá, potravinový odpad	312	54	Sugar, beverages, stimulants and spices, other foodstuffs, animal food and foodstuff waste
olejové semená, olejnaté ovocie, tuky	116	25	Oil seeds and oleagionous fruit and fats
uhlie, lignit, koks	7 346	984	Coal, lignite, coke
surová ropa	25	2	Crude petroleum
ropné a palivové prod., plyn tekutý alebo stlačený, nepalivové deriváty	3 420	555	Fuel derivatives, gaseous hydrocarbons lignid or compressed, non-fuel derivatives
železná ruda, železo a ocel. odpad, odpad z vysokých pecí	10 061	1 611	Iron ore, iron and steel waste and blast furnace dust
neželezné rudy a odpad	787	152	Non-ferrous ores and waste
sur. železo, sur. oceľ, žel. zliatiny, valcov. oceľ, tyče, profily, koľajnice, plechy, rúrky, neželezné kovy	4 055	636	Pig iron, crude steel, ferro-alloys, rolled steel, bars, sections, tracks, steel sheets, tubes, pipes, non-ferrous metals
cement, vápno a ost. staveb. mat.	658	109	Cement, lime and other manuf. build. mat.
piesok, štrk, hlina, škvára, soľ, síra, železné pyrity, sádra, ostatné kamene a minerály	3 307	320	Sand, gravel, clay and slag, salt, sulphur, iron pyrites, plasters, other stone earths and minerals
prírodné a chemické hnojivá	1 044	122	Natural and chemical fertilisers
uhľové chemikálie, decht	49	6	Coal chemicals, tar
chem. výrobky, základné chemikálie	1 890	309	Chemicals, basic chemicals
papier a papierový odpad	326	60	Paper pulp and waste paper
stroje a dopr. zariadenia, traktory, poľnohosp. a ostatné stroje, motory a ich časti	803	67	Machinery, transport equipment, tractors, agricultural and other machinery, engines and parts thereof
výrobky z kovu	0	0	Metal products
sklo, výrobky zo skla, keramika	91	15	Glass, glassware, ceramic products
koža, text. odevy a ost. tovar z kože	0	0	Leather, textiles and clothing
ostatný tovar a tranzit	13 641	3 951	Other manufactured articles and transit

**II. 1-4. Preprava tovaru v železničnej verejnej doprave podľa jednotlivých druhov
za podniky s počtom zamestnancov 20 a viac osôb**
Transport of goods in railway public transport by individual types
for enterprises with the number of employees 20 and more

dokončenie

End of table

Ukazovateľ	Preprava tovaru (tis. ton) <i>Transport of goods (thous. tons)</i>	Výkony (mil. tkm) <i>Performances (mill. tkm)</i>	Indicator
	2008		
Spolu (vrátane tranzitu) v tom	45 643	8 965	Total (including transit) of which:
výrobky poľnohospodárstva, poľovníctva			Products of agriculture, hunting and
a lesníctva; ryby a rybie výrobky	1 499	307	forestry; fish and fishing products
čierné uhlie a lignit; surová ropa a			Coal and lignite; crude petroleum and
zemný plyn	5 912	862	natural gas
kovové rudy a ostatné nerastné			Metal ores and other mining and quarrying
suroviny; rašelina; urán a tórium	9 240	1 325	products; peat; uranium and thorium
potravínové výrobky, nápoje a tabak	279	52	Food products, beverages, tobacco
textílie a textilné výrobky; koža a			Textiles and textile products; leather and
kožené výrobky	0	0	leather products
drevo a výrobky z dreva a korku;			Wood and products of wood and
buničina, papier; tlačoviny	461	90	cork; pulp, paper; printed matter
koks a rafinérské ropné výrobky	4 147	642	Coke and refined petroleum products
chemikálie, chemické výrobky; guma a			Chemicals, chemical products; rubber
plastové výrobky; jadrové palivá	2 482	366	and plastic products; nuclear fuel
ostatné nekovové minerálne výrobky	630	96	Other non-metallic mineral products
základné kovy; kovové výrobky	4 474	666	Basic metals; metal products
stroje a zariadenia inde neuvedené;			Machinery and equipment n.e.c.;
kancelárske stroje a počítače; elektrické			office machinery and computers;
stroje; komunikačné zariadenia; zdravot.			elect. machinery; commun. equipment;
prístroje; hodinky a hodiny	48	6	medical inst.; watches and clocks
dopravné zariadenia	609	54	Transport equipment
nábytok; ostatné výrobky inde neuvedené	61	3	Furniture; other manuf. goods n.e.c.
druhotné suroviny; odpad	1 912	336	Secondary raw materials; wastes
zariadenia a materiály používané pri			Equipment and material utilised in
preprave tovaru	207	14	the transport of goods
tovar prepravovaný počas sťahovania			Goods moved in the course of
domácností a kancelárií; prepravovaná			househ. and office; baggage trans;
batožina; ostatný nepredajný tovar i. n.	0	0	other non-market goods n.e.c.
zberný tovar; rôznorodý tovar, ktorý sa			Grouped goods; mixture goods,
prepravuje spoločne	7	1	which are transported together
neidentifikovateľný tovar	1 678	122	Unidentifiable goods
ostatný tovar inde neuvedený	1	0	Other goods n.e.c.
Tranzit	11 996	4 023	Transit

II. 1-5. Medzinárodná preprava tovaru v železničnej verejnej doprave podľa krajín určenia za podniky s počtom zamestnancov 20 a viac osôb

International transport of goods in railway public transport by country's destination for enterprises with the number of employees 20 and more

v tis. tonách

Thous. tons

Ukazovateľ	2006	2007	2008	Indicator
Tovar naložený v SR	12 204,4	11 652,3	10 377,9	Goods loaded in the SR
- vývoz spolu				- export in total
z toho				of which:
Belgicko	26,6	66,4	20,7	Belgium
Bielorusko	2,5	9,9	14,4	Belarus
Bosna-Herzegovina	5,0	15,6	5,4	Bosnia-Herzegovina
Bulharsko	29,7	40,5	36,4	Bulgaria
Česko	4 338,8	3 890,5	2 995,0	Czech Republic
Dánsko	14,4	14,0	12,2	Denmark
Estónsko	7,8	3,6	1,1	Estonia
Finsko	-	-	0,1	Finland
Francúzsko	90,8	147,3	113,5	France
Grécko	27,2	70,6	60,9	Greece
Holandsko	29,2	24,8	34,4	Netherlands
Chorvátsko	287,0	347,2	415,3	Croatia
Litva	6,6	10,8	9,7	Lithuania
Lotyšsko	9,0	10,1	7,6	Latvia
Macedónsko	12,0	15,2	20,7	Macedonia
Maďarsko	1 057,3	864,3	961,4	Hungary
Moldavsko	5,8	5,6	6,3	Moldova
Nemecko	1 190,5	1 120,1	989,3	Germany
Nórsko	1,3	1,9	1,6	Norway
Poľsko	1 720,6	1 800,5	1 724,2	Poland
Rakúsko	1 337,1	1 186,8	1 235,5	Austria
Rumunsko	416,2	373,4	391,8	Romania
Rusko	113,6	105,4	110,0	Russian Federation
Slovinsko	346,8	383,5	267,0	Slovenia
Srbsko ¹⁾	257,0	300,7	210,2	Serbia ¹⁾
Španielsko	18,1	18,1	3,9	Spain
Švajčiarsko	17,7	21,2	12,5	Switzerland
Švédsko	72,5	69,0	44,4	Sweden
Taliansko	311,9	300,9	288,4	Italy
Turecko	18,9	20,5	32,5	Turkey
Ukrajina	386,9	384,4	321,4	Ukraine

¹⁾ v roku 2006 Srbsko a Čierna Hora

¹⁾ In year 2006 Serbia and Montenegro

II. 1-5. Medzinárodná preprava tovaru v železničnej verejnej doprave podľa krajín určenia za podniky s počtom zamestnancov 20 a viac osôb

International transport of goods in railway public transport by country's destination for enterprises with the number of employees 20 and more

dokončenie
v tis. tonách

End of table
Thous. tons

Ukazovateľ	2006	2007	2008	Indicator
Tovar vyložený v SR	18 453,6	19 286,7	17 051,3	Goods unloaded in the SR
- dovoz spolu				- import in total
z toho				of which:
Belgicko	13,6	36,8	55,0	Belgium
Bielorusko	177,3	86,8	107,2	Belarus
Bulharsko	16,0	11,7	9,1	Bulgaria
Česko	3 909,4	3 849,7	3 809,6	Czech Republic
Dánsko	-	-	-	Denmark
Fínsko	-	-	-	Finland
Francúzsko	17,8	35,2	33,4	France
Grécko	0,0	0,1	0,1	Greece
Holandsko	203,5	198,7	218,7	Netherlands
Chorvátsko	138,0	38,6	58,8	Croatia
Litva	16,3	4,9	-	Lithuania
Lotyšsko	0,6	-	-	Latvia
Luxembursko	3,1	3,6	3,4	Luxembourg
Macedónsko	0,7	0,8	3,8	Macedonia
Maďarsko	481,1	490,0	465,6	Hungary
Moldavsko	21,9	29,7	26,1	Moldova
Nemecko	328,0	444,9	574,3	Germany
Nórsko	-	-	-	Norway
Poľsko	1 851,5	2 280,3	1 890,1	Poland
Rakúsko	199,0	225,9	218,5	Austria
Rumunsko	58,7	81,6	67,7	Romania
Rusko	4 408,6	5 594,8	4 394,2	Russian Federation
Slovinsko	240,7	426,8	496,5	Slovenia
Srbsko ¹⁾	9,6	20,1	18,9	Serbia ¹⁾
Španielsko	32,0	26,8	8,0	Spain
Švajčiarsko	4,3	1,9	4,0	Switzerland
Švédsko	0,7	2,7	2,8	Sweden
Taliansko	12,6	5,9	17,5	Italy
Ukrajina	6 250,7	5 306,2	4 461,4	Ukraine

¹⁾ v roku 2006 Srbsko a Čierna Hora

¹⁾ In year 2006 Serbia and Montenegro

II. 1-6. Preprava nebezpečného tovaru v železničnej verejnej doprave za podniky s počtom zamestnancov 20 a viac osôb

Transport of dangerous goods in railway public transport for enterprises with the number of employees 20 and more

v tis. tonách

Thous. tons

Ukazovateľ	Vnútro- štátna preprava <i>National transport</i>	Medzinárodná preprava <i>International transport</i>			Indicator
		dovoz <i>import</i>	vývoz <i>export</i>	tranzit <i>transit</i>	
2006					
Preprava nebezpečného tovaru spolu	550,3	905,2	2 001,8	625,6	Transport of dangerous goods in total
v tom					of which:
výbušniny	2,7	1,0	1,7	0,1	Explosives
stlačené, skvapalnené alebo pod tlakom rozpustné plyny	34,4	249,5	116,4	120,1	Gases, compressed, liquefied or dissolved under pressure
horľavé kvapaliny	387,9	456,4	1 680,0	398,1	Flammable liquids
horľavé pevné látky	7,6	35,1	41,4	18,2	Flammable solids
samozápalné látky	0,8	6,5	0,9	5,3	Substances liable to spontaneous combustion
látky, ktoré pri styku s vodou vyvíjajú horľavé plyny	2,5	44,2	14,7	35,5	Substances which, in contact with water, emit flammable gases
okysličovacie látky	-	0,1	-	-	Oxidising substances
organické peroxidy	102,8	112,4	143,1	48,3	Organic peroxides
jedovaté látky	11,6	0,0	3,6	0,0	Toxic substances
infekčné látky	-	-	-	-	Subst. liable to cause infections
rádioaktívny materiál	-	-	-	-	Radioactive material
žieraviny	-	-	-	-	Corrosives
rôzne nebezpečné látky	-	-	-	-	Miscellaneous dangerous subst.
2007					
Preprava nebezpečného tovaru spolu	805,4	866,5	2 026,5	446,4	Transport of dangerous goods in total
v tom					of which:
výbušniny	2,6	11,2	7,1	2,5	Explosives
stlačené, skvapalnené alebo pod tlakom rozpustné plyny	26,7	242,1	89,4	62,1	Gases, compressed, liquefied or dissolved under pressure
horľavé kvapaliny	441,8	405,1	1 651,1	279,8	Flammable liquids
horľavé pevné látky	0,2	6,9	38,8	0,3	Flammable solids
samozápalné látky	-	16,4	0,6	6,3	Substances liable to spontaneous combustion
látky, ktoré pri styku s vodou vyvíjajú horľavé plyny	5,0	7,0	14,7	0,5	Substances which, in contact with water, emit flammable gases
okysličovacie látky	0,1	6,7	-	3,8	Oxidising substances
organické peroxidy	-	-	-	-	Organic peroxides
jedovaté látky	2,2	55,1	22,2	30,9	Toxic substances
infekčné látky	-	-	-	-	Subst. liable to cause infections
rádioaktívny materiál	0,3	-	-	-	Radioactive material
žieraviny	102,9	97,7	123,5	47,4	Corrosives
rôzne nebezpečné látky	10,7	18,3	79,1	12,8	Miscellaneous dangerous subst.

II. 1-6. Preprava nebezpečného tovaru v železničnej verejnej doprave za podniky s počtom zamestnancov 20 a viac osôb

Transport of dangerous goods in railway public transport for enterprises with the number of employees 20 and more

dokončenie
v tis. tonách

End of table
Thous. tons

Ukazovateľ	Vnútro- štátna preprava <i>National transport</i>	Medzinárodná preprava <i>International transport</i>			Indicator
		dovoz <i>import</i>	vývoz <i>export</i>	tranzit <i>transit</i>	
	2008				
Preprava nebezpečného tovaru spolu	757,0	1 159,3	2 094,2	689,4	Transport of dangerous goods in total
v tom					of which:
výbušniny	3,1	0,2	2,5	0,8	Explosives
stlačené, skvapalnené alebo pod tlakom rozpustné plyny	52,1	284,5	96,1	69,8	Gases, compressed, liquefied or dissolved under pressure
horľavé kvapaliny	532,6	564,1	1 698,9	437,4	Flammable liquids
horľavé pevné látky	1,8	13,2	49,1	0,8	Flammable solids
samozápalné látky	0,1	56,6	0,0	0,1	Substances liable to spontaneous combustion
látky, ktoré pri styku s vodou vyvíjajú horľavé plyny	5,7	2,4	13,8	2,0	Substances which, in contact with water, emit flammable gases
okysličovacie látky	-	12,5	-	5,6	Oxidising substances
organické peroxidy	-	0,0	-	-	Organic peroxides
jedovaté látky	2,5	21,9	22,3	99,9	Toxic substances
infekčné látky	-	-	-	-	Subst. liable to cause infections
rádioaktívny materiál	0,6	0,0	0,0	0,0	Radioactive material
žieraviny	130,1	105,4	132,7	62,8	Corrosives
rôzne nebezpečné látky	28,4	98,5	78,8	10,2	Miscellaneous dangerous subst.

II. 1-7. Kombinovaná doprava
 Combined transport

Ukazovateľ	2006	2007	2008	Indicator
Kontajnery				Containers
preprava tovaru v tis. ton				Transport of goods in thous. tons:
bez tranzitu	960	1 374	1 888	without transit
s tranzitom	1 306	1 805	2 283	with transit
počet				Number:
naložené	80 182	107 873	152 341	loaded
prázdne	22 043	50 478	64 215	empty

**II. 1-8. Nakládka tovaru v železničnej verejnej doprave
za podniky s počtom zamestnancov 20 a viac osôb**

Goods loading in railway public transport

for enterprises with the number of employees 20 and more

Ukazovateľ	Tony <i>Tons</i>	Vozňové jednotky <i>Train units</i>	Statické vyťaženie ¹⁾ <i>Static load of train unit¹⁾</i>	Indicator
	2006			
Nakládka tovaru spolu	18 588 459	606 034	30,7	Goods loading total
v tom				of which:
hnedé uhlie	519 273	10 493	49,5	Brown coal
čierne uhlie	227 019	4 618	49,2	Hard coal
pevné palivá	140 390	3 336	42,1	Solid fuels
ropa, dechty a výrobky z nich	2 422 756	49 167	49,3	Oil, tars and their products
hutné a strojárské výrobky	366 480	23 759	15,4	Metallurgical and engineering products
železné rudy	1 381 511	26 377	52,4	Iron ores
ostatné rudy	25 672	385	66,7	Other ores
šrot	990 166	25 659	38,6	Scrap
železo, oceľ	3 627 468	87 386	41,5	Iron, steel
stavebniny, priemyselné suroviny a výrobky z nich	1 008 041	27 344	36,9	Manuf. build. materials, industrial materials and their products
cement	390 323	7 610	51,3	Cement
piesok, štrk	2 694 629	55 141	48,9	Sand and gravel
drevo	1 557 369	51 242	30,4	Wood
poľnohospod. produkty, potraviny	426 876	11 114	38,4	Agricultural products, foodstuff
obilie	339 335	6 992	48,5	Cereals
textilné pradivá a textilný tovar	2 199	146	15,1	Textile goods
hnojivá	702 654	24 317	28,9	Fertilisers
kombinovaná preprava	487 093	24 330	20,0	Combined transport
ostatný tovar	1 279 205	166 618	7,7	Other commodities

¹⁾ tony/vozňové jednotky

¹⁾ Tons/train units

**II. 1-8. Nakládka tovaru v železničnej verejnej doprave
za podniky s počtom zamestnancov 20 a viac osôb**
Goods loading in railway public transport
for enterprises with the number of employees 20 and more

1. pokračovanie

1st continuation

Ukazovateľ	Tony Tons	Vozňové jednotky Train units	Statické vyťaženie ¹⁾ Static load of train unit ¹⁾	Indicator
	2007			
Nakládka tovaru spolu	18 023 168	615 043	29,3	Goods loading total
v tom				of which:
hnedé uhlie	619 942	14 080	44,0	Brown coal
čierne uhlie	338 971	7 567	44,8	Hard coal
pevné palivá	132 836	3 186	41,7	Solid fuels
ropa, dechty a výrobky z nich	2 601 506	54 557	47,7	Oil, tars and their products
hutné a strojárské výrobky	578 674	41 481	14,0	Metallurgical and engineering products
železné rudy	810 403	16 513	49,1	Iron ores
ostatné rudy	7 097	141	50,3	Other ores
šrot	994 783	30 042	33,1	Scrap
železo, oceľ	3 611 915	89 922	40,2	Iron, steel
stavebniny, priemyselné suroviny a výrobky z nich	815 437	23 992	34,0	Manuf. build. materials, industrial materials and their products
cement	269 207	5 667	47,5	Cement
piesok, štrk	2 882 269	61 311	47,0	Sand and gravel
drevo	1 186 524	33 784	35,1	Wood
poľnohospod. produkty, potraviny	340 601	8 949	38,1	Agricultural products, foodstuff
obilie	223 563	4 716	47,4	Cereals
textilné pradivá a textilný tovar	872	105	8,3	Textile goods
hnojivá	626 689	21 590	29,0	Fertilisers
kombinovaná preprava	570 972	39 841	14,3	Combined transport
ostatný tovar	1 410 907	157 599	9,0	Other commodities

¹⁾ tony/vozňové jednotky

¹⁾ Tons/train units

**II. 1-8. Nakládka tovaru v železničnej verejnej doprave
za podniky s počtom zamestnancov 20 a viac osôb**

Goods loading in railway public transport

for enterprises with the number of employees 20 and more

dokončenie

End of table

Ukazovateľ	Tony <i>Tons</i>	Vozňové jednotky <i>Train units</i>	Statické vyťaženie ¹⁾ <i>Static load of train unit¹⁾</i>	Indicator
	2008			
Nakládka tovaru spolu	15 739 262	575 762	27,3	Goods loading total
v tom				of which:
hnedé uhlie	342 224	7 234	47,3	Brown coal
čierne uhlie	327 195	6 893	47,5	Hard coal
pevné palivá	204 315	5 115	39,9	Solid fuels
ropa, dechty a výrobky z nich	2 416 828	49 945	48,4	Oil, tars and their products
hutné a strojárské výrobky	463 109	31 204	14,8	Metallurgical and engineering products
železné rudy	292 167	5 932	49,3	Iron ores
ostatné rudy	4 840	93	52,0	Other ores
šrot	1 052 320	30 289	34,7	Scrap
železo, oceľ	2 942 501	72 718	40,5	Iron, steel
stavebniny, priemyselné suroviny a výrobky z nich	816 540	22 224	36,7	Manuf. build. materials, industrial materials and their products
cement	248 940	4 877	51,0	Cement
piesok, štrk	2 657 841	55 760	47,7	Sand and gravel
drevo	1 400 357	47 569	29,4	Wood
poľnohospod. produkty, potraviny	290 325	7 483	38,8	Agricultural products, foodstuff
obilie	48 973	1 141	42,9	Cereals
textilné pradivá a textilný tovar	131	31	4,2	Textile goods
hnojivá	352 961	18 476	19,1	Fertilisers
kombinovaná preprava	804 888	59 242	13,6	Combined transport
ostatný tovar	1 072 807	149 536	7,2	Other commodities

¹⁾ tony/vozňové jednotky

¹⁾ Tons/train units

**II. 1-9. Preprava osôb v železničnej verejnej doprave
za podniky s počtom zamestnancov 20 a viac osôb**
Passenger transport in railway public transport
for enterprises with the number of employees 20 and more

v tis. osobách

Thous. of persons

Ukazovateľ	2006	2007	2008	Indicator
Preprava osôb spolu	48 422	47 070	48 744	Transport of passengers total
v tom				of which:
vnútroštátna preprava	45 550	43 990	45 591	National transport
zahraničná preprava	2 872	3 080	3 153	International transport
Preprava osôb na cestovné lístky				Transport of passengers with travel tickets
občianske	27 511	25 108	25 292	Common
traťové	12 272	12 553	13 213	Line tickets
žiacke	8 639	9 409	10 239	Student tickets
Počet liniek	1 584	1 573	1 552	Number of lines

**II. 1-10. Výkony osobnej dopravy v železničnej verejnej doprave
za podniky s počtom zamestnancov 20 a viac osôb**
Performances of passengers transport in railway public transport
for enterprises with the number of employees 20 and more

v mil. oskm

Mill. pass-km

Ukazovateľ	2006	2007	2008	Indicator
Výkony spolu	2 210	2 165	2 296	Performances total
v tom				of which:
vnútroštátna preprava	2 041	1 970	2 094	National transport
zahraničná preprava	169	195	202	International transport
Preprava osôb na cestovné lístky				Transport of passengers with travel tickets
občianske	1 256	1 186	1 224	Common
traťové	551	514	545	Line tickets
žiacke	403	465	527	Student tickets

**II. 1-11. Priemerná prepravná vzdialenosť verejnej osobnej železničnej dopravy
za podniky s počtom zamestnancov 20 a viac osôb**
Average transport distance of public passenger railway transport
for enterprises with the number of employees 20 and more

v km

Km

Ukazovateľ	2006	2007	2008	Indicator
Priem. prepravná vzdialenosť spolu	45,6	46,0	47,1	Average transport distance total
v tom				of which:
vnútroštátna preprava	44,8	44,8	45,9	National transport
zahraničná preprava	58,8	63,3	64,1	International transport
Preprava osôb na cestovné lístky				Transport of passengers with travel tickets
občianske	45,7	47,2	48,4	Common
traťové	44,9	54,6	41,2	Line tickets
žiacke	46,6	49,4	51,5	Student tickets

**II. 1-12. Medzinárodná preprava osôb v železničnej verejnej doprave podľa krajín určenia
za podniky s počtom zamestnancov 20 a viac osôb**

 International transport of passengers in railway public transport by country's destination
for enterprises with the number of employees 20 and more

v tis. osobách

Thous. of pass.

Ukazovateľ	2006	2007	2008	Indicator
Prepravené osoby zo SR	1 514,4	1 476,7	1 497,6	Transport of passengers from SR
z toho do krajiny				of which: to
Bielorusko	0,5	0,5	0,3	Belarus
Bulharsko	0,4	1,0	1,3	Bulgaria
Česko	750,7	691,2	668,2	Czech Republic
Francúzsko	0,2	-	0,0	France
Chorvátsko	0,6	1,6	1,7	Croatia
Maďarsko	55,6	56,4	61,2	Hungary
Nemecko	7,2	8,0	7,2	Germany
Poľsko	17,6	27,4	28,1	Poland
Rakúsko	668,7	669,6	706,6	Austria
Rumunsko	0,8	2,7	3,4	Romania
Rusko	1,0	2,0	1,3	Russian Federation
Slovinsko	1,5	2,8	2,4	Slovenia
Srbsko ¹⁾	0,6	0,9	0,8	Serbia ¹⁾
Švajčiarsko	0,7	1,0	1,5	Switzerland
Taliansko	0,2	-	0,0	Italy
Ukrajina	7,7	11,2	5,6	Ukraine
Prepravené osoby do SR	1 254,4	1 517,4	1 566,0	Transport of passengers to SR
z toho z krajiny				of which: from
Belgicko	0,9	-	0,5	Belgium
Bielorusko	0,9	0,3	1,2	Belarus
Česko	538,8	665,7	667,6	Czech Republic
Dánsko	2,3	0,1	0,1	Denmark
Fínsko	1,9	-	-	Finland
Francúzsko	18,7	-	0,0	France
Holandsko	1,6	-	0,0	Netherlands
Chorvátsko	1,0	1,8	2,0	Croatia
Maďarsko	88,9	85,3	105,7	Hungary
Nemecko	19,5	9,8	8,2	Germany
Nórsko	0,9	-	-	Norway
Poľsko	27,7	29,2	26,6	Poland
Rakúsko	513,9	698,4	725,8	Austria
Rumunsko	2,4	1,9	2,5	Romania
Rusko	5,6	0,8	6,7	Russian Federation
Slovinsko	3,0	3,3	2,4	Slovenia
Srbsko ¹⁾	1,2	0,9	0,8	Serbia ¹⁾
Švajčiarsko	2,0	1,2	1,7	Switzerland
Švédsko	2,7	-	-	Sweden
Taliansko	3,6	-	-	Italy
Ukrajina	11,1	4,7	11,8	Ukraine

¹⁾ v roku 2006 Srbsko a Čierna Hora¹⁾ In year 2006 Serbia and Montenegro

**II. 1-13. Hrubé tonové kilometre vozby v železničnej doprave
za všetkých prevádzkovateľov železničnej dopravy**
Gross tonne-kilometres of traction in railway transport
for all organizations in railway transport

v mil. hrtkm

Mill. gross ton kilometres

Ukazovateľ	2006	2007	2008	Indicator
Verejná a neverejná doprava spolu	26 779	25 933	26 580	Public and non public transport in total
Osobná doprava v tom	6 881	6 571	6 308	Passenger transport of which:
elektrické lokomotívy	5 670	5 427	5 206	Electric locomotives
motorové lokomotívy	1 211	1 144	1 102	Motor locomotives
Nákladná doprava v tom	19 898	19 362	20 272	Freight transport of which:
elektrické lokomotívy	16 859	16 326	17 865	Electric locomotives
motorové lokomotívy	3 039	3 036	2 407	Motor locomotives

**II. 1-14. Vlakové kilometre v železničnej doprave
za všetkých prevádzkovateľov železničnej dopravy**
Train kilometres in railway transport
for all organizations in railway transport

v tis. vlkm

Thous. train-km

Ukazovateľ	2006	2007 ¹⁾	2008	Indicator
Verejná a neverejná doprava spolu	47 890	51 544	51 654	Public and non public transport in total
v tom				of which:
elektrické lokomotívy	27 467	28 689	30 419	Electric locomotives
elektrické vozne	2 505	4 641	2 057	Electric cars
motorové lokomotívy	9 000	8 489	9 909	Motor locomotives
motorové vozne	8 918	9 725	9 269	Motor cars
v tom				of which:
osobná doprava spolu	31 271	35 268	31 319	Passenger transport in total
nákladná doprava spolu	16 619	16 276	20 335	Freight transport in total

¹⁾ spresnené údaje¹⁾ Adjusted data

**II. 1-15. Bezpečnosť prevádzky v železničnej doprave
za všetkých prevádzkovateľov železničnej dopravy**
Safety of operation in railway transport
for all organizations in railway transport

Ukazovateľ	2006	2007	2008	Indicator
Počet nehôd spolu ¹⁾	626	270	217	Total number of accidents ¹⁾
z toho s ťažkým zranením	116	36	30	of which: Serious injury accidents
Usmrtené osoby	63	57	56	Persons killed
Ťažko zranené osoby	32	36	38	Persons seriously injured

¹⁾ od r. 2007 zmena metodiky¹⁾ Since 2007 change of methodology

CESTNÁ DOPRAVA

Metodické vysvetlivky

Cestná infraštruktúra

(tab. III. 1-1. až III. 1-5.)

Cesty a diaľnice sú ucelené líniové stavby slúžiace na dopravné spojenie medzi sídelnými útvarmi, centrami vnútroštátneho a medzinárodného významu. Ich súčasťou sú križovatky, odpočívadlá pre motorové vozidlá, mosty a tunely. Cesty sú členené na cesty I., II., III. triedy, cesty pre motorové vozidlá a diaľnice.

Do **miestnych komunikácií** patria v zastavanom území obce alebo v území určenom na súvislé zastavenie v šetky obecne prístupné a užívané ulice, cesty a priestranstvá, ktoré nie sú zaradené do siete ciest a diaľnic.

Miestne komunikácie zahŕňajú údaje za miestne komunikácie I. až IV. triedy, sledujú sa raz za päť rokov.

Zdroje údajov o dopravnéj infraštruktúre:

- diaľnice, cesty - evidencia Slovenskej správy ciest,
- miestne komunikácie - ročné výkazníctvo o miestnych komunikáciách ŠÚ SR.

Cestná doprava tovarov

(tab. III. 2-1. až III. 2-7.)

Do **cestnej dopravy tovarov** je zahrnutá preprava tovaru všetkými nákladnými dopravnými prostriedkami registrovanými v registri vozidiel Slovenskej republiky.

ROAD TRANSPORT

Methodological notes

Infrastructure of road

(table III. 1-1. to III. 1-5.)

Roads and motorways are connected line structures serving for transport connection between residence units and centres of national or international importance. Cross-roads, resting places, bridges and tunnels are included. Roads are divided for class I., II. and III. roads, expressways and motorways.

Local communications include all accessible and used streets, roads and public places excluded from roads and motorways network including in built-up municipal areas or in areas intended to be built-up.

Local communications include data for local roads for class I. to IV. and they are surveyed once within five years.

Data sources on transport infrastructure:

- motorways, roads are taken over from the records of the Directorate of Motorways
- local communications are received from annual reporting system of the SO SR on local communications

Transport of goods by road

(table III. 2-1. to III. 2-7.)

Road transport of goods includes transport of goods by all freight means of transport registered in R register of vehicles in the Slovak Republic.

Cestná verejná doprava

(tab. III. 3-1. až III. 3-12.)

Do **cestnej verejnej dopravy** sú zahrnuté podniky, ktoré vykonávajú služby v odvetví dopravy.

Do **príležitostnej prepravy osôb** je zahrnutá zájazdová a zmluvná preprava osôb.

Priemerná prepravná vzdialenosť vyjadruje pomer výkonov v tkm (oskm) a prepravených ton (osôb).

Tržby za prepravnú činnosť v nákladnej ako aj v osobnej doprave sú uvádzané bez DPH.

Do **stavu vozidiel** nepatria vozidlá, ktorým bolo odobraté evidenčné číslo vozidla. V nákladných a špeciálnych nákladných automobiloch sú zahrnuté aj dodávkové automobily, nielen však dodávkové automobily typu COMBI, ak nemali upravenú ložnú plochu. Špeciálne nákladné automobily sú konštrukciou a vybavením určené len na prepravu určitých nákladov (cisterny, chladiarenské, ťahovacie, skriňové automobily a pod.).

Užitočná hmotnosť vozidiel vyjadruje ich maximálnu nosnú kapacitu v tonách, pre ktorú boli konštruované (prípadne upravenú a schválenú kompetentným orgánom).

Najazdené kilometre na území SR sú najazdené kilometre v rámci vnútroštátnej a medzinárodnej dopravy na území SR.

Najazdené kilometre v rámci vnútroštátnej dopravy sú najazdené kilometre v rámci vnútroštátnej dopravy (miesto nakládky aj vykládky je na území SR).

Road public transport

(table III. 3-1. to III. 3-12.)

Road public transport cover enterprises performing the services in branch of transport.

Occasional carriage passengers includes above all touring and contractual transport of persons.

Average hauling distance is calculated as performance in ton-km (passenger/km) of carried tons (passengers).

Receipts for transport activities in freight and passenger transport are given without Value Added Tax.

Stock of vehicles does not include the vehicles whose registration number does not exist anymore because of excluding the vehicle from evidence or scrapping. Lorries and special-purpose lorries also include delivery vans. However, they do not include delivery vans of COMBI type if their loading area is not adjusted. Special-purpose lorries are the lorries which, due to their construction and accessories, are determined for transport of specific goods (tank trucks, iced trucks, removal vans, etc.).

Load capacity of vehicles expresses their maximum carrying capacity in tons, i.e. for which they were constructed or adjusted and approved by a competent body.

Vehicle-kilometres in the territory of the Slovak Republic they are vehicle kilometers concerning national and international transport realized in the territory of the Slovak Republic.

Vehicle-kilometres in national transport they are vehicle-kilometres in the frame of inland transport with the place of loading and unloading situated in the territory of the Slovak Republic.

Medzinárodná kabotáž je v n útroštátna preprava na území inej krajiny, vykonávaná motorovými vozidlami registrovanými v SR (miesto nakládky a vykládky je na území tej istej krajiny).

Preprava v tretích krajinách je medzinárodná preprava na území iných krajín, vykonávaná motorovými vozidlami registrovanými v SR (miesto nakládky je na území inej krajiny ako miesto vykládky).

Cestná neverejná doprava

(tab. III. 4-1. až III. 4-3.)

Cestná neverejná doprava je vykazovaná pre vlastné a pre c udzie potreby v podnikoch, ktoré sú svojou hlavnou činnosťou zaradené do iných odvetví hospodárstva, ako do odvetvia dopravy.

International cabotage is a national transport in another country performed by a motor vehicle registered in Slovak Republic (a place of loading and a place of unloading is in the same country).

Transport in third countries is an international transport performed by motor vehicle registered in Slovak Republic in another country (place of loading and a place of unloading located in different countries).

Road non public transport

(table III. 4-1. to III. 4-3.)

Road non public transport is realised for hire or reward and own account in enterprises which are classified by their main activity into the branches different from transport.

III. 1-1. Dĺžka ciest

Length of roads

v km

Km

Ukazovateľ	2006	2007	2008	Indicator
	SR spolu <i>SR total</i>			
Spolu	17 500,193	17 510,365	17 522,873	Total
v tom				of which:
I. trieda	3 359,019	3 365,924	3 434,283	1 st class
z toho				of which:
rýchlostné cesty	153,187	158,500	159,299	Expressways
II. trieda	3 742,133	3 742,376	3 686,295	2 nd class
III. trieda	10 399,041	10 402,065	10 402,295	3 rd class
z toho				of which:
medzinárodné cesty "E"	1 537,053	1 559,536	1 538,787	International roads "E"
medzinárodné trasy "TEM"	931,945	944,500	934,805	International routes "TEM"
koridory "TINA"	926,083	938,638	928,954	"TINA" corridors
	Bratislavský kraj <i>Region of Bratislava</i>			
Spolu	693,815	695,089	695,114	Total
v tom				of which:
I. trieda	130,309	131,655	131,680	1 st class
II. trieda	210,427	210,415	210,415	2 nd class
III. trieda	353,079	353,019	353,019	3 rd class
	Trnavský kraj <i>Region of Trnava</i>			
Spolu	1 883,746	1 883,799	1 885,011	Total
v tom				of which:
I. trieda	291,014	291,014	292,340	1 st class
II. trieda	535,873	535,873	535,729	2 nd class
III. trieda	1 056,859	1 056,912	1 056,942	3 rd class
	Trenčiansky kraj <i>Region of Trenčín</i>			
Spolu	1 796,269	1 796,472	1 796,487	Total
v tom				of which:
I. trieda	307,559	307,660	307,675	1 st class
II. trieda	349,376	349,414	349,414	2 nd class
III. trieda	1 139,334	1 139,398	1 139,398	3 rd class

III. 1-1. Dĺžka ciest

Length of roads

dokončenie
v kmEnd of table
Km

Ukazovateľ	2006	2007	2008	Indicator
Nitriansky kraj <i>Region of Nitra</i>				
Spolu	2 559,172	2 559,172	2 559,172	Total
v tom				of which:
I. trieda	517,749	517,749	517,749	1 st class
II. trieda	500,223	500,223	500,223	2 nd class
III. trieda	1 541,200	1 541,200	1 541,200	3 rd class
Žilinský kraj <i>Region of Žilina</i>				
Spolu	1 944,510	1 950,823	1 958,983	Total
v tom				of which:
I. trieda	506,177	511,946	511,955	1 st class
II. trieda	318,057	318,057	326,208	2 nd class
III. trieda	1 120,276	1 120,820	1 120,820	3 rd class
Banskobystrický kraj <i>Region of Banská Bystrica</i>				
Spolu	3 182,368	3 184,736	3 187,435	Total
v tom				of which:
I. trieda	612,910	612,885	679,670	1 st class
II. trieda	718,371	718,371	654,297	2 nd class
III. trieda	1 851,087	1 853,480	1 853,468	3 rd class
Prešovský kraj <i>Region of Prešov</i>				
Spolu	3 066,496	3 066,408	3 066,840	Total
v tom				of which:
I. trieda	626,650	626,364	626,598	1 st class
II. trieda	523,608	523,776	523,762	2 nd class
III. trieda	1 916,238	1 916,268	1 916,480	3 rd class
Košický kraj <i>Region of Košice</i>				
Spolu	2 373,817	2 373,866	2 373,831	Total
v tom				of which:
I. trieda	366,651	366,651	366,616	1 st class
II. trieda	586,198	586,247	586,247	2 nd class
III. trieda	1 420,968	1 420,968	1 420,968	3 rd class

III. 1-2. Prehľad objektov na cestách I., II., III. triedy a cestách pre motorové vozidlá

Survey on infrastructure situated on the roads of the 1st, 2nd and 3rd class and expressways

Ukazovateľ	2007 ¹⁾	2008	Indicator
	SR spolu <i>SR total</i>		
Definitívne mosty spolu	7 432	7 424	Bridges permanent in total
v tom			of which:
I. trieda	1 929	1 964	1 st class
z toho rýchlostné cesty	136	135	of which: Expressways
II. trieda	1 542	1 497	2 nd class
III. trieda	3 961	3 963	3 rd class
Provízórne mosty spolu	25	24	Temporary bridges in total
v tom			of which:
I. trieda	0	0	1 st class
II. trieda	3	2	2 nd class
III. trieda	22	22	3 rd class
Podcestia	512	509	Under roads
Železničné priecestia spolu	647	645	Railway crossings in total
v tom			of which:
zabezpečené	401	400	Secured
nezabezpečené	243	242	Insecured
neurčené	3	3	Other
Cestné tunely	2	2	Road tunnels
Prievozy (kompy)	1	1	Punts
Brody	13	13	Fords
	Bratislavský kraj <i>Region of Bratislava</i>		
Definitívne mosty spolu	211	205	Bridges permanent in total
v tom I. trieda	69	63	of which: 1 st class
II. trieda	73	73	2 nd class
III. trieda	69	69	3 rd class
Provízórne mosty spolu	0	0	Temporary bridges in total
Podcestia	61	56	Under roads
Železničné priecestia spolu	22	20	Railway crossings in total
v tom: zabezpečené	14	13	of which: Secured
nezabezpečené	8	7	Insecured
	Trnavský kraj <i>Region of Trnava</i>		
Definitívne mosty spolu	487	488	Bridges permanent in total
v tom			of which:
I. trieda	100	102	1 st class
z toho rýchlostné cesty	19	19	of which: Expressways
II. trieda	158	157	2 nd class
III. trieda	229	229	3 rd class
Provízórne mosty spolu	1	1	Temporary bridges in total
v tom I. trieda	0	0	of which: 1 st class
II. trieda	0	0	2 nd class
III. trieda	1	1	3 rd class
Podcestia	33	33	Under roads
Železničné priecestia spolu	70	70	Railway crossings in total
v tom zabezpečené	54	54	of which: Secured
nezabezpečené	16	16	Insecured

¹⁾ spresnené údaje¹⁾ Adjusted data

III. 1-2. Prehľad objektov na cestách I., II., III. triedy a cestách pre motorové vozidlá

Survey on infrastructure situated on the roads of the 1st, 2nd and 3rd class and expressways

1. pokračovanie

1st continuation

Ukazovateľ	2007 ¹⁾	2008	Indicator
Trenčiansky kraj <i>Region of Trenčín</i>			
Definitívne mosty spolu	865	864	Bridges permanent in total
v tom			of which:
I. trieda	227	226	1 st class
z toho rýchlostné cesty	1	1	of which: Expressways
II. trieda	166	166	2 nd class
III. trieda	472	472	3 rd class
Provizórne mosty spolu	3	3	Temporary bridges in total
v tom I. trieda	0	0	of which: 1 st class
II. trieda	0	0	2 nd class
III. trieda	3	3	3 rd class
Podcestia	61	61	Under roads
Železničné priecestia spolu	67	67	Railway crossings in total
v tom zabezpečené	37	37	of which: Secured
nezabezpečené	30	30	Insecured
Nitriansky kraj <i>Region of Nitra</i>			
Definitívne mosty spolu	706	706	Bridges permanent in total
v tom			of which:
I. trieda	176	184	1 st class
z toho rýchlostné cesty	15	15	of which: Expressways
II. trieda	132	124	2 nd class
III. trieda	398	398	3 rd class
Provizórne mosty spolu	0	0	Temporary bridges in total
Podcestia	39	39	Under roads
Železničné priecestia spolu	114	114	Railway crossings in total
v tom zabezpečené	66	66	of which: Secured
nezabezpečené	48	48	Insecured
Žilinský kraj <i>Region of Žilina</i>			
Definitívne mosty spolu	1 182	1 180	Bridges permanent in total
v tom			of which:
I. trieda	389	388	1 st class
z toho rýchlostné cesty	9	9	of which: Expressways
II. trieda	185	184	2 nd class
III. trieda	608	608	3 rd class
Provizórne mosty spolu	5	5	Temporary bridges in total
z toho I. trieda	0	0	of which: 1 st class
II. trieda	0	0	2 nd class
III. trieda	5	5	3 rd class
Podcestia	82	83	Under roads
Železničné priecestia spolu	69	69	Railway crossings in total
v tom zabezpečené	44	44	of which: Secured
nezabezpečené	25	25	Insecured

¹⁾ spresnené údaje¹⁾ Adjusted data

III. 1-2. Prehľad objektov na cestách I., II., III. triedy a cestách pre motorové vozidlá

Survey on infrastructure situated on the roads of the 1st, 2nd and 3rd class and expressways

dokončenie

End of table

Ukazovateľ	2007 ¹⁾	2008	Indicator
Banskobystrický kraj <i>Region of Banská Bystrica</i>			
Definitívne mosty spolu	1 535	1 538	Bridges permanent in total
v tom			of which:
I. trieda	436	470	1 st class
z toho rýchlostné cesty	78	77	of which: Expressways
II. trieda	325	289	2 nd class
III. trieda	774	779	3 rd class
Provizórne mosty spolu	5	5	Temporary bridges in total
v tom I. trieda	0	0	of which: 1 st class
II. trieda	0	0	2 nd class
III. trieda	5	5	3 rd class
Podcestia	100	99	Under roads
Železničné priecestia spolu	115	115	Railway crossings in total
v tom zabezpečené	89	89	of which: Secured
nezabezpečené	25	25	Insecured
neurčené	1	1	Other
Prešovský kraj <i>Region of Prešov</i>			
Definitívne mosty spolu	1 617	1 616	Bridges permanent in total
v tom I. trieda	380	379	of which: 1 st class
II. trieda	283	283	2 nd class
III. trieda	954	954	3 rd class
Provizórne mosty spolu	8	8	Temporary bridges in total
v tom I. trieda	0	0	of which: 1 st class
II. trieda	0	0	2 nd class
III. trieda	8	8	3 rd class
Podcestia	48	50	Under roads
Železničné priecestia spolu	78	78	Railway crossings in total
v tom zabezpečené	33	33	of which: Secured
nezabezpečené	45	45	Insecured
Košický kraj <i>Region of Košice</i>			
Definitívne mosty spolu	829	827	Bridges permanent in total
v tom			of which:
I. trieda	152	152	1 st class
z toho rýchlostné cesty	14	14	of which: Expressways
II. trieda	220	221	2 nd class
III. trieda	457	454	3 rd class
Provizórne mosty spolu	3	2	Temporary bridges in total
v tom I. trieda	0	0	of which: 1 st class
II. trieda	3	2	2 nd class
III. trieda	0	0	3 rd class
Podcestia	88	88	Under roads
Železničné priecestia spolu	112	112	Railway crossings in total
v tom zabezpečené	64	64	of which: Secured
nezabezpečené	46	46	Insecured
neurčené	2	2	Other

¹⁾ spresnené údaje¹⁾ Adjusted data

III. 1-3. Diaľnice
 Motorways

Ukazovateľ	2006	2007 ¹⁾	2008	Indicator
Dĺžka diaľnic v km spolu	327,505	364,542	383,989	Total length of motorways in km
v tom				of which:
Bratislavský kraj	-	107,588	107,588	Region of Bratislava
Trnavský kraj	-	67,242	67,242	Region of Trnava
Trenčiansky kraj	-	77,888	77,668	Region of Trenčín
Nitriansky kraj	-	0,000	0,000	Region of Nitra
Žilinský kraj	-	66,576	66,803	Region of Žilina
Banskobystrický kraj	-	0,000	0,000	Region of Banská Bystrica
Prešovský kraj	-	39,923	59,363	Region of Prešov
Košický kraj	-	5,325	5,325	Region of Košice
z toho				of which:
medzinárodné cesty "E"	-	360,616	380,809	International roads "E"
medzinárodné trasy "TEM"	-	352,595	376,042	International routes "TEM"
koridory "TINA"	-	361,776	381,223	"TINA" corridors
Diaľničné privádzače	6,207	7,978	8,792	Motorway feeders
Križovatky				Crossroads
počet	45	59	64	Number
plocha v m ²	706 822	-	-	Area in m ²
Odpočívadlá				Resting places
počet	22	28	32	Number

¹⁾ spresnené údaje¹⁾ Adjusted data
III. 1-4. Prehľad objektov na diaľniciach
 Survey on infrastructure situated on the motorways

Ukazovateľ	2006 ¹⁾	2007	2008	Indicator
Mosty spolu				Bridges total
počet	289	290	282	Number
bežné metre	-	31 195	30 483	Linear meters
z toho				of which:
z predpätého betónu				Prestressed concrete
počet	233	266	258	Number
bežné metre	-	29 744	29 004	Linear meters
oceľové				Steel
počet	4	4	4	Number
bežné metre	-	666	666	Linear meters
Mosty uvedené do prevádzky v plnom profile				Full profile bridges brought into use
počet	-	22	11	Number
bežné metre	-	2 952	1 700	Linear meters
Mosty nad železnicou				Bridges above railway track
počet	19	12	13	Number
bežné metre	-	1 325	1 673	Linear meters
Tunely	-	2	3	Tunnels

¹⁾ spresnené údaje¹⁾ Adjusted data

III. 1-5. Miestne komunikácie, objekty na miestnych komunikáciách

Local communications and objects on local communications

Ukazovateľ	2000	2005	Indicator
	SR spolu <i>SR total</i>		
Dĺžka miestnych komunikácií I. až IV. triedy spolu (km)	25 219,9	25 941,9	Length of local communications I. - IV. class in total (km)
Chodníky vrátane schodov (km)	11 542,7	13 229,8	Sidewalks including stairs (km)
Námestia (počet)	1 128	1 233	Squares (number)
Parkoviská (počet)	5 623	8 346	Park places (number)
Detské dopravné ihriská (počet)	194	-	Children's traffic playing fields (number)
Mosty (počet)	9 585	9 144	Bridges (number)
Mosty dočasné - provizórne (počet)	133	209	Temporary bridges - provisional (number)
Lávky pre peších (počet) ¹⁾	3 761	3 557	Foot bridges for pedestrians (number) ¹⁾
Priecestia so ŽSR (počet)	1 134	1 031	Railway crossings (number)
Svetelne riadené križovatky (počet)	330	428	Road junctions controlled by traffic lights (num.)
	Bratislavský kraj <i>Region of Bratislava</i>		
Dĺžka miestnych komunikácií I. až IV. triedy spolu (km)	1 396,4	1 440,5	Length of local communications I. - IV. class in total (km)
Chodníky vrátane schodov (km)	1 050,0	1 194,9	Sidewalks including stairs (km)
Námestia (počet)	101	99	Squares (number)
Parkoviská (počet)	1 094	2 598	Park places (number)
Detské dopravné ihriská (počet)	18	-	Children's traffic playing fields (number)
Mosty (počet)	237	221	Bridges (number)
Mosty dočasné - provizórne (počet)	3	1	Temporary bridges - provisional (number)
Lávky pre peších (počet) ¹⁾	74	83	Foot bridges for pedestrians (number) ¹⁾
Priecestia so ŽSR (počet)	72	66	Railway crossings (number)
Svetelne riadené križovatky (počet)	112	159	Road junctions controlled by traffic lights (num.)
	Trnavský kraj <i>Region of Trnava</i>		
Dĺžka miestnych komunikácií I. až IV. triedy spolu (km)	2 297,8	2 411,7	Length of local communications I. - IV. class in total (km)
Chodníky vrátane schodov (km)	1 747,9	1 777,2	Sidewalks including stairs (km)
Námestia (počet)	121	144	Squares (number)
Parkoviská (počet)	702	974	Park places (number)
Detské dopravné ihriská (počet)	8	-	Children's traffic playing fields (number)
Mosty (počet)	441	436	Bridges (number)
Mosty dočasné - provizórne (počet)	3	7	Temporary bridges - provisional (number)
Lávky pre peších (počet) ¹⁾	166	187	Foot bridges for pedestrians (number) ¹⁾
Priecestia so ŽSR (počet)	77	59	Railway crossings (number)
Svetelne riadené križovatky (počet)	17	49	Road junctions controlled by traffic lights (num.)

¹⁾ za rok 2005 nadchody a lávky pre peších¹⁾ For year 2005 overcrossing and foot bridges for pedestrians

III. 1-5. Miestne komunikácie, objekty na miestnych komunikáciách

Local communications and objects on local communications

1. pokračovanie

1st continuation

Ukazovateľ	2000	2005	Indicator
Trenčiansky kraj <i>Region of Trenčín</i>			
Dĺžka miestnych komunikácií I. až IV. triedy spolu (km)	3 328,4	3 291,3	Length of local communications I. - IV. class in total (km)
Chodníky vrátane schodov (km)	1 311,9	1 534,9	Sidewalks including stairs (km)
Námestia (počet)	130	142	Squares (number)
Parkoviská (počet)	562	831	Park places (number)
Detské dopravné ihriská (počet)	92	-	Children's traffic playing fields (number)
Mosty (počet)	1 214	1 279	Bridges (number)
Mosty dočasné - provizórne (počet)	11	17	Temporary bridges - provisional (number)
Lávky pre peších (počet) ¹⁾	572	571	Foot bridges for pedestrians (number) ¹⁾
Priecestia so ŽSR (počet)	117	105	Railway crossings (number)
Svetelne riadené križovatky (počet)	18	20	Road junctions controlled by traffic lights (num.)
Nitriansky kraj <i>Region of Nitra</i>			
Dĺžka miestnych komunikácií I. až IV. triedy spolu (km)	3 417,6	3 600,1	Length of local communications I. - IV. class in total (km)
Chodníky vrátane schodov (km)	2 420,3	2 418,5	Sidewalks including stairs (km)
Námestia (počet)	158	161	Squares (number)
Parkoviská (počet)	446	548	Park places (number)
Detské dopravné ihriská (počet)	25	-	Children's traffic playing fields (number)
Mosty (počet)	747	740	Bridges (number)
Mosty dočasné - provizórne (počet)	12	12	Temporary bridges - provisional (number)
Lávky pre peších (počet) ¹⁾	291	284	Foot bridges for pedestrians (number) ¹⁾
Priecestia so ŽSR (počet)	207	207	Railway crossings (number)
Svetelne riadené križovatky (počet)	51	38	Road junctions controlled by traffic lights (num.)
Žilinský kraj <i>Region of Žilina</i>			
Dĺžka miestnych komunikácií I. až IV. triedy spolu (km)	4 091,7	4 422,2	Length of local communications I. - IV. class in total (km)
Chodníky vrátane schodov (km)	1 066,9	1 382,9	Sidewalks including stairs (km)
Námestia (počet)	133	150	Squares (number)
Parkoviská (počet)	787	944	Park places (number)
Detské dopravné ihriská (počet)	14	-	Children's traffic playing fields (number)
Mosty (počet)	1 799	1 640	Bridges (number)
Mosty dočasné - provizórne (počet)	24	41	Temporary bridges - provisional (number)
Lávky pre peších (počet) ¹⁾	628	658	Foot bridges for pedestrians (number) ¹⁾
Priecestia so ŽSR (počet)	166	149	Railway crossings (number)
Svetelne riadené križovatky (počet)	37	40	Road junctions controlled by traffic lights (num.)

¹⁾ za rok 2005 nadchody a lávky pre peších¹⁾ For year 2005 overcrossing and foot bridges for pedestrians

III. 1-5. Miestne komunikácie, objekty na miestnych komunikáciách

Local communications and objects on local communications

dokončenie

End of table

Ukazovateľ	2000	2005	Indicator
Banskobystrický kraj <i>Region of Ban. Bystrica</i>			
Dĺžka miestnych komunikácií			Length of local communications
I. až IV. triedy spolu (km)	4 576,8	4 555,9	I. - IV. class in total (km)
Chodníky vrátane schodov (km)	1 250,0	2 325,1	Sidewalks including stairs (km)
Námestia (počet)	228	248	Squares (number)
Parkoviská (počet)	528	745	Park places (number)
Detské dopravné ihriská (počet)	10	-	Children's traffic playing fields (number)
Mosty (počet)	1 947	1 807	Bridges (number)
Mosty dočasné - provizórne (počet)	29	59	Temporary bridges - provisional (number)
Lávky pre peších (počet) ¹⁾	616	500	Foot bridges for pedestrians (number) ¹⁾
Priecestia so ŽSR (počet)	245	213	Railway crossings (number)
Svetelne riadené križovatky (počet)	15	15	Road junctions controlled by traffic lights (num.)
Prešovský kraj <i>Region of Prešov</i>			
Dĺžka miestnych komunikácií			Length of local communications
I. až IV. triedy spolu (km)	3 052,4	3 152,5	I. - IV. class in total (km)
Chodníky vrátane schodov (km)	1 212,0	1 175,4	Sidewalks including stairs (km)
Námestia (počet)	138	159	Squares (number)
Parkoviská (počet)	797	940	Park places (number)
Detské dopravné ihriská (počet)	11	-	Children's traffic playing fields (number)
Mosty (počet)	2 020	1 950	Bridges (number)
Mosty dočasné - provizórne (počet)	40	53	Temporary bridges - provisional (number)
Lávky pre peších (počet) ¹⁾	1 019	918	Foot bridges for pedestrians (number) ¹⁾
Priecestia so ŽSR (počet)	137	122	Railway crossings (number)
Svetelne riadené križovatky (počet)	29	42	Road junctions controlled by traffic lights (num.)
Košický kraj <i>Region of Košice</i>			
Dĺžka miestnych komunikácií			Length of local communications
I. až IV. triedy spolu (km)	3 058,8	3 067,7	I. - IV. class in total (km)
Chodníky vrátane schodov (km)	1 483,7	1 420,9	Sidewalks including stairs (km)
Námestia (počet)	119	130	Squares (number)
Parkoviská (počet)	707	766	Park places (number)
Detské dopravné ihriská (počet)	16	-	Children's traffic playing fields (number)
Mosty (počet)	1 180	1 071	Bridges (number)
Mosty dočasné - provizórne (počet)	11	19	Temporary bridges - provisional (number)
Lávky pre peších (počet) ¹⁾	395	356	Foot bridges for pedestrians (number) ¹⁾
Priecestia so ŽSR (počet)	113	110	Railway crossings (number)
Svetelne riadené križovatky (počet)	51	65	Road junctions controlled by traffic lights (num.)

¹⁾ za rok 2005 nadchody a lávky pre peších¹⁾ For year 2005 overcrossing and foot bridges for pedestrians

III. 2-1. Cestná preprava tovarov
 Transport of goods by road

Ukazovateľ	Preprava tovaru (tis. ton) <i>Transport of goods (thous. tons)</i>	Výkony (mil. tkm) <i>Performances (mill. tkm)</i>	Indicator
	2006		
Spolu	181 422	22 114,1	Total
v tom			of which:
vnútroštátna preprava	161 400	5 217,6	National transport
dovoz	6 041	4 362,1	Import
vývoz	7 910	5 724,8	Export
preprava v tretích krajinách	5 502	6 642,8	Cross trade transport
medzinárodná kabotáž	569	166,8	International cabotage
v tom			of which:
pre vlastné potreby	69 953	2 097,1	Own account
pre cudzie potreby	111 469	20 017,0	Hire or reward
	2007		
Spolu	179 296	27 049,6	Total
v tom			of which:
vnútroštátna preprava	152 094	5 624,6	National transport
dovoz	8 347	5 661,0	Import
vývoz	10 245	7 242,8	Export
preprava v tretích krajinách	7 340	8 243,6	Cross trade transport
medzinárodná kabotáž	1 270	277,6	International cabotage
v tom			of which:
pre vlastné potreby	64 270	2 031,2	Own account
pre cudzie potreby	115 026	25 018,4	Hire or reward
	2008		
Spolu	199 218	29 093,6	Total
v tom			of which:
vnútroštátna preprava	168 287	6 325,5	National transport
dovoz	8 608	5 848,1	Import
vývoz	9 942	6 929,3	Export
preprava v tretích krajinách	9 482	9 661,1	Cross trade transport
medzinárodná kabotáž	2 899	329,6	International cabotage
v tom			of which:
pre vlastné potreby	62 685	2 212,6	Own account
pre cudzie potreby	136 533	26 881,0	Hire or reward

III. 2-2. Vnútroštátna preprava tovarov podľa typu prepravy a tovarových skupín (tis. ton)

National transport of goods by type of carriage and nature of goods (thous. tons)

v tis. tonách

Thous. tons

Ukazovateľ	2006			Indicator
	spolu <i>total</i>	v tom <i>of which</i>		
		pre cudzie potreby <i>for hire or reward</i>	pre vlastné potreby <i>for own account</i>	
Preprava tovaru spolu	161 400	92 450	68 950	Transport of goods in total
v tom				of which:
obilie	6 515	1 249	5 266	Cereals
zemiaky, ovocie, zelenina	509	98	411	Potatoes, fruitant, vegetables
živé zvieratá, cukrová repa	1 420	569	851	Live animals, sugar beet
drevo a korok	6 739	5 017	1 722	Wood and cork
textil, textilné výrobky, umelé vlákna a ostatné suroviny				Textiles, textile articles, man-made fibres and other raw materials
rastlin. a živoč. pôvodu	210	154	56	of plant and animal origin
cukor, nápoje, koreniny, pochutiny, ost. potrav. produkty, krmoviny				Sugar, beverages, stimulants and spices, other foodstuffs,
pre zvieratá, potravinový odpad	14 604	7 232	7 372	animal food and foodstuff waste
olejové semená, olejnaté ovocie, tuky	557	130	427	Oil seeds and oleagionous fruit and fats
uhlie, lignit, koks	168	161	7	Coal, lignite, coke
surová ropa	306	188	118	Crude petroleum
ropné a palivové produkty, plyn tekutý alebo stlačený, nepalivové deriváty	887	655	232	Fuel derivatives, gaseous hydrocarbons lignid or compressed, non-fuel derivatives
železná ruda, železo a ocelový odpad, odpad z vysokých pecí	2 110	747	1 363	Iron ore, iron and steel waste and blast furnace dust
neželezné rudy a odpad	77	46	31	Non-ferrous ores and waste
surové železo, surová oceľ, žel. zliatiny, valcov. oceľ, tyče, profily, koľajnice, plechy, rúrky, neželezné kovy	2 994	1 490	1 504	Pig iron, crude steel, ferro-alloys, rolled steel, bars, sections, tracks, steel sheets, tubes, pipes, non-ferrous metals
cement, vápno a ost. staveb. mat.	16 366	12 139	4 227	Cement, lime and other manuf. build. mat.
piesok, štrk, hlina, škvára, soľ, síra, železné pyrity, sádra, ostatné kamene a minerály	73 602	47 641	25 961	Sand, gravel, clay and slag, salt, sulphur, iron pyrites, plasters, other stone earths and minerals
prírodné a chemické hnojivá	4 225	669	3 556	Natural and chemical fertilisers
uhľové chemikálie, decht	453	310	143	Coal chemicals, tar
chem. výrobky, základné chemikálie	7 153	1 160	5 993	Chemicals, basic chemicals
papier a papierový odpad	494	348	146	Paper pulp and waste paper
stroje a dopr. zariadenia, traktory, poľnohosp. a ostatné stroje, motory a ich časti	2 329	1 472	857	Machinery, transport equipment, tractors, agricultural and other machinery, engines and parts thereof
výrobky z kovu	431	122	309	Metal products
sklo, výrobky zo skla, keramika	238	140	98	Glass, glassware, ceramic products
koža, text. odevy a ost. tovar z kože	10 478	6 141	4 337	Leather, textiles and clothing
ostatný tovar	8 535	4 572	3 963	Other manufactured articles

III. 2-2. Vnútroštátna preprava tovarov podľa typu prepravy a tovarových skupín (tis. ton)

National transport of goods by type of carriage and nature of goods (thous. tons)

1. pokračovanie
v tis. tonách1st continuation
Thous. tons

Ukazovateľ	2007			Indicator
	spolu total	v tom of which		
		pre cudzie potreby for hire or reward	pre vlastné potreby for own account	
Preprava tovaru spolu	152 094	89 216	62 878	Transport of goods in total
v tom				of which:
obilie	5 880	2 377	3 503	Cereals
zemiaky, ovocie, zelenina	1 130	240	890	Potatoes, fruitant, vegetables
živé zvieratá, cukrová repa	1 448	739	709	Live animals, sugar beet
drevo a korok	6 279	4 536	1 743	Wood and cork
textil, textilné výrobky, umelé vlákna a ostatné suroviny				Textiles, textile articles, man-made fibres and other raw materials
rastlín. a živoč. pôvodu	225	162	63	of plant and animal origin
cukor, nápoje, koreniny, pochutiny, ost. potrav. produkty, krmoviny				Sugar, beverages, stimulants and spices, other foodstuffs,
pre zvieratá, potravinový odpad	12 086	6 157	5 929	animal food and foodstuff waste
olejové semená, olejnaté ovocie, tuky	922	280	642	Oil seeds and oleagionous fruit and fats
uhlie, lignit, koks	193	170	23	Coal, lignite, coke
surová ropa	373	231	142	Crude petroleum
ropné a palivové produkty, plyn tekutý alebo stlačený, nepalivové deriváty	1 149	876	273	Fuel derivatives, gaseous hydrocarbons lignid or compressed, non-fuel derivatives
železná ruda, železo a oceľový odpad, odpad z vysokých pecí	1 166	413	753	Iron ore, iron and steel waste and blast furnace dust
neželezné rudy a odpad	40	8	32	Non-ferrous ores and waste
surové železo, surová oceľ, žel. zliatiny, valcov. oceľ, tyče, profily, koľajnice, plechy, rúrky, neželezné kovy	3 946	2 711	1 235	Pig iron, crude steel, ferro-alloys, rolled steel, bars, sections, tracks, steel sheets, tubes, pipes, non-ferrous metals
cement, vápno a ost. staveb. mat.	16 286	11 076	5 210	Cement, lime and other manuf. build. mat.
piesok, štrk, hlina, škvára, soľ, síra, železné pyrity, sádra, ostatné kamene a minerály	58 811	37 202	21 609	Sand, gravel, clay and slag, salt, sulphur, iron pyrites, plasters, other stone earths and minerals
prirodné a chemické hnojivá	7 799	797	7 002	Natural and chemical fertilisers
uhľové chemikálie, decht	1 455	995	460	Coal chemicals, tar
chem. výrobky, základné chemikálie	4 597	1 501	3 096	Chemicals, basic chemicals
papier a papierový odpad	673	518	155	Paper pulp and waste paper
stroje a dopr. zariadenia, traktory, poľnohosp. a ostatné stroje, motory a ich časti	3 563	3 222	341	Machinery, transport equipment, tractors, agricultural and other machinery, engines and parts thereof
výrobky z kovu	532	133	399	Metal products
sklo, výrobky zo skla, keramika	372	295	77	Glass, glassware, ceramic products
koža, text. odevy a ost. tovar z kože	11 618	7 770	3 848	Leather, textiles and clothing
ostatný tovar	11 551	6 807	4 744	Other manufactured articles

III. 2-2. Vnútroštátna preprava tovarov podľa typu prepravy a tovarových skupín (tis. ton)
 National transport of goods by type of carriage and nature of goods (thous. tons)

dokončenie
v tis. tonách

End of table
Thous. tons

Ukazovateľ	2008			Indicator
	spolu <i>total</i>	v tom <i>of which</i>		
		pre cudzie potreby <i>for hire or reward</i>	pre vlastné potreby <i>for own account</i>	
Preprava tovaru spolu	168 287	107 098	61 189	Transport of goods in total
v tom				of which:
výrobky poľnohospodárstva, poľovníctva a lesníctva; ryby a rybie výrobky	15 878	8 349	7 529	Products of agriculture, hunting and forestry; fish and fishing products
čierna uhlie a lignit; surová ropa a zemný plyn	574	297	277	Coal and lignite; crude petroleum and natural gas
kovové rudy a ostatné nerastné suroviny; rašelina; urán a tórium	88 379	58 075	30 304	Metal ores and other mining and quarrying products; peat; uranium and thorium
potravínové výrobky, nápoje a tabak	10 099	6 472	3 627	Food products, beverages, tobacco
textílie a textilné výrobky; koža a kožené výrobky	343	265	78	Textiles and textile products; leather and leather products
drevo a výrobky z dreva a korku; buničina, papier; tlačoviny	2 682	2 093	589	Wood and products of wood and cork; pulp, paper; printed matter
koks a rafinérské ropné výrobky	2 298	1 789	509	Coke and refined petroleum products
chemikálie, chemické výrobky; guma a plastové výrobky; jadrové palivá	4 128	2 306	1 822	Chemicals, chemical products; rubber and plastic products; nuclear fuel
ostatné nekovové minerálne výrobky	13 348	9 890	3 458	Other non-metallic mineral products
základné kovy; kovové výrobky	6 341	4 160	2 181	Basic metals; metal products
stroje a zariadenia inde neuvedené; kancelárske stroje a počítače; elektrické stroje; komunikačné zariadenia; zdravot. prístroje; hodinky a hodiny	2 938	2 083	855	Machinery and equipment n.e.c.; office machinery and computers; elect. machinery; commun. equipment; medical inst.; watches and clocks
dopravné zariadenia	1 004	721	283	Transport equipment
nábytok; ostatné výrobky inde neuvedené	695	272	423	Furniture; other manuf. goods n.e.c.
druhotné suroviny; odpad	11 996	5 549	6 447	Secondary raw materials; wastes
listy, balíky	1 025	470	555	Mail, parcels
zariadenia a materiály používané pri preprave tovaru	1 756	1 273	483	Equipment and material utilised in the transport of goods
tovar prepravovaný počas sťahovania domácností a kancelárií; prepravovaná batožina; ostatný nepredajný tovar i. n.	132	98	34	Goods moved in the course of househ. and office; baggage trans.; other non-market goods n.e.c.
zberný tovar; rôznorodý tovar, ktorý sa prepravuje spoločne	4 586	2 876	1 710	Grouped goods; mixture goods, which are transported together
neidentifikovateľný tovar	57	38	19	Unidentifiable goods
ostatný tovar inde neuvedený	28	22	6	Other goods n.e.c.

III. 2-3. Vnútroštátna preprava tovarov podľa typu prepravy a tovarových skupín (mil. tkm)
 National transport of goods by type of carriage and nature of goods (mill. tkm)

v mil. tkm

Mill. tkm

Ukazovateľ	2006			Indicator
	spolu <i>total</i>	v tom <i>of which</i>		
		pre cudzie potreby <i>for hire or reward</i>	pre vlastné potreby <i>for own account</i>	
Preprava tovaru spolu	5 217,6	3 695,0	1 522,6	Transport of goods in total
v tom				of which:
obilie	151,9	93,6	58,3	Cereals
zemiaky, ovocie, zelenina	28,9	7,1	21,8	Potatoes, fruitant, vegetables
živé zvieratá, cukrová repa	76,9	45,3	31,6	Live animals, sugar beet
drevo a korok	342,4	277,8	64,6	Wood and cork
textil, textilné výrobky, umelé vlákna a ostatné suroviny				Textiles, textile articles, man-made fibres and other raw materials
rastlin. a živoč. pôvodu	21,7	14,4	7,3	of plant and animal origin
cukor, nápoje, koreniny, pochutiny, ost. potrav. produkty, krmoviny				Sugar, beverages, stimulants and spices, other foodstuffs,
pre zvieratá, potravinový odpad	1 071,8	716,9	354,9	animal food and foodstuff waste
olejové semená, olejnaté ovocie, tuky	37,9	8,6	29,3	Oil seeds and oleagionous fruit and fats
uhlie, lignit, koks	4,9	4,9	0,0	Coal, lignite, coke
surová ropa	31,4	22,9	8,5	Crude petroleum
ropné a palivové produkty, plyn tekutý alebo stlačený, nepalivové deriváty	92,4	77,1	15,3	Fuel derivatives, gaseous hydrocarbons lignid or compressed, non-fuel derivatives
železná ruda, železo a oceľový odpad, odpad z vysokých pecí	67,3	36,2	31,1	Iron ore, iron and steel waste and blast furnace dust
neželezné rudy a odpad	4,9	4,7	0,2	Non-ferrous ores and waste
surové železo, surová oceľ, žel. zliatiny, valcov. oceľ, tyče, profily, koľajnice, plechy, rúrky, neželezné kovy	232,9	161,4	71,5	Pig iron, crude steel, ferro-alloys, rolled steel, bars, sections, tracks, steel sheets, tubes, pipes, non-ferrous metals
cement, vápno a ost. staveb. mat.	719,3	590,9	128,4	Cement, lime and other manuf. build. mat.
piesok, štrk, hlina, škvára, soľ, síra, železné pyrity, sádra, ostatné kamene a minerály	978,3	732,5	245,8	Sand, gravel, clay and slag, salt, sulphur, iron pyrites, plasters, other stone earths and minerals
prírodné a chemické hnojivá	34,8	12,0	22,8	Natural and chemical fertilisers
uhľové chemikálie, decht	19,4	14,1	5,3	Coal chemicals, tar
chem. výrobky, základné chemikálie	146,6	88,6	58,0	Chemicals, basic chemicals
papier a papierový odpad	29,9	27,6	2,3	Paper pulp and waste paper
stroje a dopr. zariadenia, traktory, poľnohosp. a ostatné stroje, motory a ich časti	152,6	106,1	46,5	Machinery, transport equipment, tractors, agricultural and other machinery, engines and parts thereof
výrobky z kovu	17,4	9,4	8,0	Metal products
sklo, výrobky zo skla, keramika	22,0	13,6	8,4	Glass, glassware, ceramic products
koža, text. odevy a ost. tovar z kože	663,6	456,6	207,0	Leather, textiles and clothing
ostatný tovar	268,4	172,7	95,7	Other manufactured articles

III. 2-3. Vnútroštátna preprava tovarov podľa typu prepravy a tovarových skupín (mil. tkm)

National transport of goods by type of carriage and nature of goods (mill. tkm)

1. pokračovanie
v mil. tkm1st continuation
Mill. tkm

Ukazovateľ	2007			Indicator
	spolu total	v tom of which		
		pre cudzie potreby for hire or reward	pre vlastné potreby for own account	
Preprava tovaru spolu	5 624,6	4 199,3	1 425,3	Transport of goods in total
v tom				of which:
obilie	126,0	67,5	58,5	Cereals
zemiaky, ovocie, zelenina	62,0	28,7	33,3	Potatoes, fruitant, vegetables
živé zvieratá, cukrová repa	73,2	58,6	14,6	Live animals, sugar beet
drevo a korok	370,1	304,9	65,2	Wood and cork
textil, textilné výrobky, umelé vlákna a ostatné suroviny				Textiles, textile articles, man-made fibres and other raw materials
rastlin. a živoč. pôvodu	9,1	8,0	1,1	of plant and animal origin
cukor, nápoje, koreniny, pochutiny, ost. potrav. produkty, krmoviny				Sugar, beverages, stimulants and spices, other foodstuffs,
pre zvieratá, potravinový odpad	1 074,6	784,5	290,1	animal food and foodstuff waste
olejové semená, olejnaté ovocie, tuky	23,9	16,2	7,7	Oil seeds and oleagionous fruit and fats
uhlie, lignit, koks	6,5	6,1	0,4	Coal, lignite, coke
surová ropa	35,1	27,4	7,7	Crude petroleum
ropné a palivové produkty, plyn tekutý alebo stlačený, nepalivové deriváty	131,1	104,2	26,9	Fuel derivatives, gaseous hydrocarbons lignid or compressed, non-fuel derivatives
železná ruda, železo a oceľový odpad, odpad z vysokých pecí	44,9	31,7	13,2	Iron ore, iron and steel waste and blast furnace dust
neželezné rudy a odpad	0,8	0,3	0,5	Non-ferrous ores and waste
surové železo, surová oceľ, žel. zliatiny, valcov. oceľ, tyče, profily, koľajnice, plechy, rúrky, neželezné kovy	316,9	255,6	61,3	Pig iron, crude steel, ferro-alloys, rolled steel, bars, sections, tracks, steel sheets, tubes, pipes, non-ferrous metals
cement, vápno a ost. staveb. mat.	803,0	640,3	162,7	Cement, lime and other manuf. build. mat.
piesok, štrk, hlina, škvára, soľ, síra, železné pyrity, sádra, ostatné kamene a minerály	906,6	681,6	225,0	Sand, gravel, clay and slag, salt, sulphur, iron pyrites, plasters, other stone earths and minerals
prírodné a chemické hnojivá	63,8	26,8	37,0	Natural and chemical fertilisers
uhľové chemikálie, decht	51,0	38,2	12,8	Coal chemicals, tar
chem. výrobky, základné chemikálie	109,0	72,5	36,5	Chemicals, basic chemicals
papier a papierový odpad	25,3	20,4	4,9	Paper pulp and waste paper
stroje a dopr. zariadenia, traktory, poľnohosp. a ostatné stroje, motory a ich časti	128,3	98,0	30,3	Machinery, transport equipment, tractors, agricultural and other machinery, engines and parts thereof
výrobky z kovu	25,3	9,5	15,8	Metal products
sklo, výrobky zo skla, keramika	26,8	20,7	6,1	Glass, glassware, ceramic products
koža, text. odevy a ost. tovar z kože	794,8	564,7	230,1	Leather, textiles and clothing
ostatný tovar	416,5	332,9	83,6	Other manufactured articles

III. 2-3. Vnútroštátna preprava tovarov podľa typu prepravy a tovarových skupín (mil. tkm)
 National transport of goods by type of carriage and nature of goods (mill. tkm)

 dokončenie
 v mil. tkm

 End of table
 Mill. tkm

Ukazovateľ	2008			Indicator
	spolu <i>total</i>	v tom <i>of which</i>		
		pre cudzie potreby <i>for hire or reward</i>	pre vlastné potreby <i>for own account</i>	
Preprava tovaru spolu	6 325,5	4 855,0	1 470,5	Transport of goods in total
v tom				of which:
výrobky poľnohospodárstva, poľovníctva a lesníctva; ryby a rybie výrobky	768,2	532,6	235,6	Products of agriculture, hunting and forestry; fish and fishing products
čierna uhlie a lignit; surová ropa a zemný plyn	23,6	20,3	3,3	Coal and lignite; crude petroleum and natural gas
kovové rudy a ostatné nerastné suroviny; rašelina; urán a tórium	1 233,8	965,6	268,2	Metal ores and other mining and quarrying products; peat; uranium and thorium
potravinové výrobky, nápoje a tabak	1 267,3	913,7	353,6	Food products, beverages, tobacco
textílie a textilné výrobky; koža a kožené výrobky	44,6	37,9	6,7	Textiles and textile products; leather and leather products
drevo a výrobky z dreva a korku; buničina, papier; tlačoviny	242,9	205,1	37,8	Wood and products of wood and cork; pulp, paper; printed matter
koks a rafinérské ropné výrobky	168,1	144,0	24,1	Coke and refined petroleum products
chemikálie, chemické výrobky; guma a plastové výrobky; jadrové palivá	279,9	207,1	72,8	Chemicals, chemical products; rubber and plastic products; nuclear fuel
ostatné nekovové minerálne výrobky	710,3	614,0	96,3	Other non-metallic mineral products
základné kovy; kovové výrobky	404,6	303,1	101,5	Basic metals; metal products
stroje a zariadenia inde neuvedené; kancelárske stroje a počítače; elektrické stroje; komunikačné zariadenia; zdravot. prístroje; hodinky a hodiny	191,8	157,7	34,1	Machinery and equipment n.e.c.; office machinery and computers; elect. machinery; commun. equipment; medical inst.; watches and clocks
dopravné zariadenia	69,2	51,7	17,5	Transport equipment
nábytok; ostatné výrobky inde neuvedené	53,4	36,3	17,1	Furniture; other manuf. goods n.e.c.
druhotné suroviny; odpad	272,3	203,7	68,6	Secondary raw materials; wastes
listy, balíky	121,1	67,1	54,0	Mail, parcels
zariadenia a materiály používané pri preprave tovaru	205,6	171,1	34,5	Equipment and material utilised in the transport of goods
tovar prepravovaný počas sťahovania domácností a kancelárií; prepravovaná batožina; ostatný nepredajný tovar i. n.	7,6	6,0	1,6	Goods moved in the course of househ. and office; baggage trans.; other non-market goods n.e.c.
zberný tovar; rôznorodý tovar, ktorý sa prepravuje spoločne	251,6	210,7	40,9	Grouped goods; mixture goods, which are transported together
neidentifikovateľný tovar	7,2	6,2	1,0	Unidentifiable goods
ostatný tovar inde neuvedený	2,4	1,1	1,3	Other goods n.e.c.

III. 2-4. Vnútroštátna preprava tovarov podľa prepravných vzdialeností

National transport of goods by length of journey

v tis. ton

Thous. tons

Ukazovateľ	spolu <i>total</i>	v tom <i>of which</i>		Indicator
		pre cudzie potreby <i>for hire or reward</i>	pre vlastné potreby <i>for own account</i>	
	2006			
Preprava tovaru spolu	161 400	92 450	68 950	Transport of goods in total
v tom				of which:
0 - 49 km	130 380	70 520	59 860	up to 49 km
50 - 149 km	20 780	14 571	6 209	50 - 149 km
150 - 499 km	9 793	7 078	2 715	150 - 499 km
500 km a viac	447	281	166	500 km and more
	2007			
Preprava tovaru spolu	152 094	89 216	62 878	Transport of goods in total
v tom				of which:
0 - 49 km	119 853	65 291	54 562	up to 49 km
50 - 149 km	20 624	14 923	5 701	50 - 149 km
150 - 499 km	11 396	8 884	2 512	150 - 499 km
500 km a viac	221	118	103	500 km and more
	2008			
Preprava tovaru spolu	168 287	107 098	61 189	Transport of goods in total
v tom				of which:
0 - 49 km	131 310	79 408	51 902	up to 49 km
50 - 149 km	23 794	17 462	6 332	50 - 149 km
150 - 499 km	12 672	9 855	2 817	150 - 499 km
500 km a viac	511	373	138	500 km and more

III. 2-5. Vnútroštátna preprava tovarov podľa typu dopravných prostriedkov

National transport of goods according to body type of vehicle

v tis. tonách

Thous. tons

Ukazovateľ	spolu <i>total</i>	v tom <i>of which</i>		Indicator
		pre cudzie potreby <i>for hire or reward</i>	pre vlastné potreby <i>for own account</i>	
	2006			
Preprava tovaru spolu	161 400	92 450	68 950	Transport of goods in total
v tom				of which:
rovný plochý s bočnicami/ karoséria s plachtou	12 133	6 339	5 794	Open box, flat/drop sided
sklápač	92 498	54 503	37 995	Tipper
cisterna	9 692	2 847	6 845	Tanker
karoséria s kontrolovateľnou teplotou	2 872	1 738	1 134	Temperature controlled box
uzatvorená karoséria nešpecifikovaná	8 785	3 763	5 022	Other closed box
preprava živého tovaru	505	39	466	Livestock carrier
ostatné	34 915	23 221	11 694	Other
	2007			
Preprava tovaru spolu	152 094	89 216	62 878	Transport of goods in total
v tom				of which:
rovný plochý s bočnicami/ karoséria s plachtou	11 385	6 097	5 288	Open box, flat/drop sided
sklápač	82 339	48 326	34 013	Tipper
cisterna	9 131	4 026	5 105	Tanker
karoséria s kontrolovateľnou teplotou	2 826	1 540	1 286	Temperature controlled box
uzatvorená karoséria nešpecifikovaná	7 418	3 124	4 294	Other closed box
preprava živého tovaru	361	32	329	Livestock carrier
ostatné	38 634	26 071	12 563	Other
	2008			
Preprava tovaru spolu	168 287	107 098	61 189	Transport of goods in total
v tom				of which:
rovný plochý s bočnicami/ karoséria s plachtou	8 990	5 856	3 134	Open box, flat/drop sided
sklápač	101 107	61 848	39 259	Tipper
cisterna	4 824	2 764	2 060	Tanker
karoséria s kontrolovateľnou teplotou	5 587	3 998	1 589	Temperature controlled box
uzatvorená karoséria nešpecifikovaná	6 984	3 595	3 389	Other closed box
preprava živého tovaru	458	246	212	Livestock carrier
ostatné	40 337	28 791	11 546	Other

III. 2-6. Vnútroštátna preprava tovarov podľa spôsobu balenia
 National transport of goods by mode of appearance

v tis. tonách

Thous. tons

Ukazovateľ	spolu <i>total</i>	v tom <i>of which</i>		Indicator
		pre cudzie potreby <i>for hire or reward</i>	pre vlastné potreby <i>for own account</i>	
2006				
Preprava tovaru spolu	161 400	92 450	68 950	Transport of goods in total
v tom				of which:
tekutý tovar	13 891	6 724	7 167	Liquid bulk goods
voľne ložený (pevný) tovar	115 336	67 179	48 157	Solid bulk goods
veľké nákladné kontajnery (nad 10 000 kg)	1 008	537	471	Large freight containers (10 000 kg and more)
ostatné kontajnery	3 239	1 265	1 974	Other containers
tovar na paletách	17 240	12 060	5 180	Palletised
tovar vo zväzkoch	173	67	106	Pre-slung goods
vozidlá na vlastný pohon	1 293	278	1 015	Mobile, self-propelled units
ostatné vozidlá	187	15	172	Other mobile units
ostatné	9 033	4 325	4 708	Other
2007				
Preprava tovaru spolu	152 094	89 216	62 878	Transport of goods in total
v tom				of which:
tekutý tovar	14 052	7 850	6 202	Liquid bulk goods
voľne ložený (pevný) tovar	101 285	57 972	43 313	Solid bulk goods
veľké nákladné kontajnery (nad 10 000 kg)	1 399	1 099	300	Large freight containers (10 000 kg and more)
ostatné kontajnery	4 846	1 939	2 907	Other containers
tovar na paletách	17 156	13 336	3 820	Palletised
tovar vo zväzkoch	714	45	669	Pre-slung goods
vozidlá na vlastný pohon	724	269	455	Mobile, self-propelled units
ostatné vozidlá	165	48	117	Other mobile units
ostatné	11 753	6 658	5 095	Other
2008				
Preprava tovaru spolu	168 287	107 098	61 189	Transport of goods in total
v tom				of which:
tekutý tovar	8 100	5 646	2 454	Liquid bulk goods
voľne ložený (pevný) tovar	125 210	77 484	47 726	Solid bulk goods
veľké nákladné kontajnery (nad 10 000 kg)	964	689	275	Large freight containers (10 000 kg and more)
ostatné kontajnery	3 726	1 496	2 230	Other containers
tovar na paletách	19 545	15 218	4 327	Palletised
tovar vo zväzkoch	286	135	151	Pre-slung goods
vozidlá na vlastný pohon	791	492	299	Mobile, self-propelled units
ostatné vozidlá	304	62	242	Other mobile units
ostatné	9 361	5 876	3 485	Other

III. 2-7. Medzinárodná preprava tovarov podľa tovarových skupín

International transport of goods by nature of goods

v tis. tonách	Thous. tons		
Ukazovateľ	2006	2007	Indicator
Dovoz spolu	6 041	8 347	Import total
z toho			of which:
cukor, nápoje, koreniny, pochutiny, ost. potrav. produkty, krmoviny pre zvieratá, potravinový odpad	465	544	Sugar, beverages, stimulants and spices, other foodstuffs, animal food and foodstuff waste
sur. železo, sur. oceľ, žel. zliatiny, valcov. oceľ, tyče, profily, kofajnice, plechy, rúrky, neželezné kovy	806	1 135	Pig iron, crude steel, ferro-alloys, rolled steel, bars, sections, tracks, steel sheets, tubes, pipes, non-ferrous metals
cement, vápno a ost. staveb. materiál	474	860	Cement, lime and other manuf. build. mat.
chemické výrobky, základné chemikálie	173	228	Chemicals, basic chemicals
stroje a dopravné zariadenia, traktory, poľnohospodárske a ostatné stroje, motory a ich časti	553	645	Machinery, transport equipment, tractors, agricultural and other machinery, engines and parts thereof
koža, text. odevy a ost. tovar z kože	1 897	2 394	Leather, textiles and clothing
Vývoz spolu	7 910	10 245	Export total
z toho			of which:
drevo a korok	753	704	Wood and cork
cukor, nápoje, koreniny, pochutiny, ost. potrav. produkty, krmoviny pre zvieratá, potravinový odpad	423	568	Sugar, beverages, stimulants and spices, other foodstuffs, animal food and foodstuff waste
sur. železo, sur. oceľ, žel. zliatiny, valcov. oceľ, tyče, profily, kofajnice, plechy, rúrky, neželezné kovy	1 318	1 231	Pig iron, crude steel, ferro-alloys, rolled steel, bars, sections, tracks, steel sheets, tubes, pipes, non-ferrous metals
cement, vápno a ost. staveb. materiál	888	906	Cement, lime and other manuf. build. mat.
chemické výrobky, základné chemikálie	179	287	Chemicals, basic chemicals
stroje a dopravné zariadenia, traktory, poľnohospodárske a ostatné stroje, motory a ich časti	753	741	Machinery, transport equipment, tractors, agricultural and other machinery, engines and parts thereof
koža, text. odevy a ost. tovar z kože	2 269	3 344	Leather, textiles and clothing

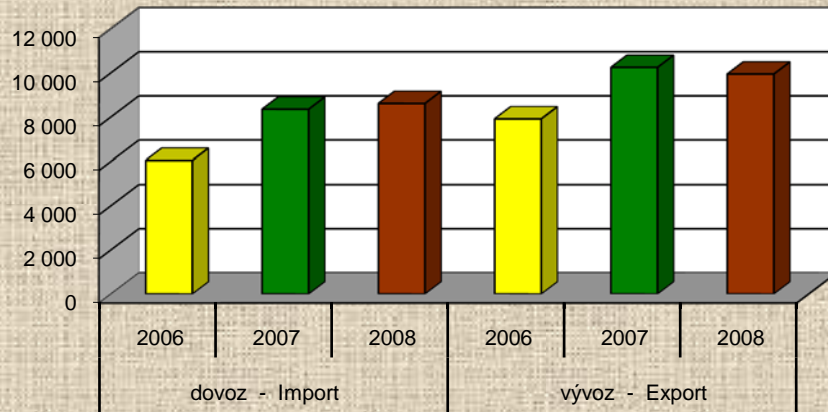
III. 2-7. Medzinárodná preprava tovarov podľa tovarových skupín
 International transport of goods by nature of goods

 dokončenie
 v tis. tonách

 End of table
 Thous. tons

Ukazovateľ	2008	Indicator
Dovoz spolu	8 608	Import total
z toho		of which:
kovové rudy a ostatné nerastné suroviny; rašelina; urán a tórium	1 036	Metal ores and other mining and quarrying products; peat; uranium and thorium
potravínové výrobky, nápoje a tabak	628	Food products, beverages, tobacco
drevo a výrobky z dreva a korku; buničina, papier; tlačoviny	804	Wood and products of wood and cork; pulp, paper; printed matter
ostatné nekovové minerálne výrobky	935	Other non-metallic mineral products
základné kovy; kovové výrobky	1 264	Basic metals; metal products
dopravné zariadenia	586	Transport equipment
zberný tovar; rôznorodý tovar, ktorý sa prepravuje spoločne	974	Grouped goods; mixture goods, which are transported together
Vývoz spolu	9 942	Export total
z toho		of which:
výrobky poľnohospodárstva, poľovníctva a lesníctva; ryby a rybie výrobky	941	Products of agriculture, hunting and forestry; fish and fishing products
kovové rudy a ostatné nerastné suroviny; rašelina; urán a tórium	694	Metal ores and other mining and quarrying products; peat; uranium and thorium
drevo a výrobky z dreva a korku; buničina, papier; tlačoviny	1 105	Wood and products of wood and cork; pulp, paper; printed matter
ostatné nekovové minerálne výrobky	843	Other non-metallic mineral products
základné kovy; kovové výrobky	1 932	Basic metals; metal products
stroje a zariadenia inde neuvedené; kancelárske stroje a počítače; elektrické stroje; komunikačné zariadenia; zdravot. prístroje; hodinky a hodiny	797	Machinery and equipment n.e.c.; office machinery and computers; elect. machinery; commun. equipment; medical inst.; watches and clocks
zberný tovar; rôznorodý tovar, ktorý sa prepravuje spoločne	1 086	Grouped goods; mixture goods, which are transported together

Medzinárodná preprava tovaru v tis. ton
International transport of goods in thous. tons



III. 3-1. Preprava tovaru v cestnej verejnej doprave

Transport of goods in road public transport

v tis. tonách

Thous. tons

Ukazovateľ	2006	2007	2008	Indicator
Preprava tovaru spolu	34 095	41 169	42 639	Transport of goods total
z toho				of which:
súkromní podnikatelia	33 785	41 049	42 525	Private entrepreneurs
z toho				of which:
súkromní podnikatelia nezapísaní v OR	9 306	11 711	8 728	Private entrepreneurs non-registered in BR

III. 3-2. Výkony v cestnej verejnej doprave

Performances in road public transport

v mil. tkm

Mill. tkm

Ukazovateľ	2006	2007	2008	Indicator
Výkony spolu	9 887	10 714	12 990	Performances total
z toho				of which:
súkromní podnikatelia nezapísaní v OR	1 602	1 745	1 280	Private entrepreneurs non-registered in BR

III. 3-3. Priemerná prepravná vzdialenosť nákladnej dopravy

Average transport distance of freight transport

v km

Km

Ukazovateľ	2006	2007	2008	Indicator
Priem. prepravná vzdialenosť spolu	290,0	260,2	304,7	Average transport distance in total
z toho				of which:
súkromní podnikatelia nezapísaní v OR	172,1	149,0	146,7	Private entrepreneurs non-registered in BR

III. 3-4. Preprava tovaru v cestnej verejnej doprave podľa jednotlivých druhov za podniky s počtom zamestnancov 20 a viac osôb

Transport of goods in road public transport by individual types for enterprises with the number of employees 20 and more

v tis. tonách

Thous. tons

Ukazovateľ	2006			Indicator
	spolu <i>total</i>	z toho <i>of which</i>		
		dovoz <i>import</i>	vývoz <i>export</i>	
Preprava tovaru spolu (bez tranzitu)	18 062	2 441	2 742	Transport of goods in total (without transit)
v tom				of which:
obilie	170	62	91	Cereals
zemiaky, ovocie, zelenina	208	143	39	Potatoes, fruitant, vegetables
živé zvieratá, cukrová repa	17	4	0	Live animals, sugar beet
drevo a korok	597	102	270	Wood and cork
textil, textilné výrobky, umelé vlákna a ostatné suroviny				Textiles, textile articles, man-made fibres and other raw materials
rastlín. a živoč. pôvodu	610	43	118	of plant and animal origin
cukor, nápoje, koreniny, pochutiny, ost. potrav. produkty, krmoviny				Sugar, beverages, stimulants and spices, other foodstuffs,
pre zvieratá, potravinový odpad	1 288	61	54	animal food and foodstuff waste
olejové semená, olejnaté ovocie, tuky	76	28	39	Oil seeds and oleagionous fruit and fats
uhlie, lignit, koks	82	56	5	Coal, lignite, coke
ropné a palivové produkty, plyn tekutý alebo stlačený, nepalivové deriváty	1 340	233	79	Fuel derivatives, gaseous hydrocarbons lignid or compressed, non-fuel derivatives
železná ruda, železo a oceľový odpad, odpad z vysokých pecí	790	9	147	Iron ore, iron and steel waste and blast furnace dust
neželezné rudy a odpad	84	20	13	Non-ferrous ores and waste
surové železo, surová oceľ, žel. zliatiny, valcov. oceľ, tyče, profily, koľajnice, plechy, rúrky, neželezné kovy	787	146	363	Pig iron, crude steel, ferro-alloys, rolled steel, bars, sections, tracks, steel sheets, Tubes, pipes, non-ferrous metals
cement, vápno a ost. staveb. mat.	1 966	103	211	Cement, lime and other manuf. build. mat.
piesok, štrk, hlina, škvára, soľ, síra, železné pyrity, sádra, ostatné kamene a minerály	5 770	384	65	Sand, gravel, clay and slag, salt, sulphur, iron pyrites, plasters, other stone earths and minerals
prírodné a chemické hnojivá	50	9	10	Natural and chemical fertilisers
uhľové chemikálie, decht	0	0	0	Coal chemicals, tar
chem. výrobky, základné chemikálie	329	90	196	Chemicals, basic chemicals
papier a papierový odpad	439	153	204	Paper pulp and waste paper
stroje a dopr. zariadenia, traktory, poľnohosp. a ostatné stroje, motory a ich časti	691	150	164	Machinery, transport equipment, tractors, agricultural and other machinery, engines and parts thereof
výrobky z kovu	456	120	137	Metal products
sklo, výrobky zo skla, keramika	62	15	12	Glass, glassware, ceramic products
koža, text. odevy a ost. tovar z kože	157	35	62	Leather, textiles and clothing
ostatný tovar	2 093	475	463	Other manufactured articles
Tranzit	2 568	x	x	Transit

III. 3-4. Preprava tovaru v cestnej verejnej doprave podľa jednotlivých druhov za podniky s počtom zamestnancov 20 a viac osôb

Transport of goods in road public transport by individual types for enterprises with the number of employees 20 and more

 1. pokračovanie
v tis. tonách

 1st continuation
Thous. tons

Ukazovateľ	2007			Indicator
	spolu <i>total</i>	z toho <i>of which</i>		
		dovoz <i>import</i>	vývoz <i>export</i>	
Preprava tovaru spolu (bez tranzitu)	24 823	3 064	4 287	Transport of goods in total (without transit)
v tom				of which:
obilie	144	14	42	Cereals
zemiaky, ovocie, zelenina	303	150	48	Potatoes, fruitant, vegetables
živé zvieratá, cukrová repa	3	1	2	Live animals, sugar beet
drevo a korok	530	100	210	Wood and cork
textil, textilné výrobky, umelé vlákna a ostatné suroviny				Textiles, textile articles, man-made fibres and other raw materials
rastlin. a živoč. pôvodu	235	64	124	of plant and animal origin
cukor, nápoje, koreniny, pochutiny, ost. potrav. produkty, krmoviny				Sugar, beverages, stimulants and spices, other foodstuffs,
pre zvieratá, potravinový odpad	1 982	70	81	animal food and foodstuff waste
olejové semená, olejnaté ovocie, tuky	70	14	15	Oil seeds and oleagionous fruit and fats
uhlie, lignit, koks	46	11	7	Coal, lignite, coke
ropné a palivové produkty, plyn tekutý alebo stlačený, nepalivové deriváty	834	22	90	Fuel derivatives, gaseous hydrocarbons lignid or compressed, non-fuel derivatives
železná ruda, železo a oceľový odpad, odpad z vysokých pecí	944	27	82	Iron ore, iron and steel waste and blast furnace dust
neželezné rudy a odpad	59	7	19	Non-ferrous ores and waste
surové železo, surová oceľ, žel. zliatiny, valcov. oceľ, tyče, profily, koľajnice, plechy, rúrky, neželezné kovy	912	272	458	Pig iron, crude steel, ferro-alloys, rolled steel, bars, sections, tracks, steel sheets,
cement, vápno a ost. staveb. mat.	2 418	122	393	Tubes, pipes, non-ferrous metals Cement, lime and other manuf. build. mat.
piesok, štrk, hlina, škvára, soľ, síra, železné pyrity, sádra, ostatné kamene a minerály	7 635	193	107	Sand, gravel, clay and slag, salt, sulphur, iron pyrites, plasters, other stone earths and minerals
prírodné a chemické hnojivá	55	11	11	Natural and chemical fertilisers
uhľové chemikálie, decht	0	0	0	Coal chemicals, tar
chem. výrobky, základné chemikálie	270	95	139	Chemicals, basic chemicals
papier a papierový odpad	409	134	209	Paper pulp and waste paper
stroje a dopr. zariadenia, traktory, poľnohosp. a ostatné stroje, motory a ich časti	881	189	153	Machinery, transport equipment, tractors, agricultural and other machinery, engines and parts thereof
výrobky z kovu	390	87	159	Metal products
sklo, výrobky zo skla, keramika	213	86	88	Glass, glassware, ceramic products
koža, text. odevy a ost. tovar z kože	211	37	55	Leather, textiles and clothing
ostatný tovar	6 279	1 358	1 795	Other manufactured articles
Tranzit	2 732	x	x	Transit

III. 3-4. Preprava tovaru v cestnej verejnej doprave podľa jednotlivých druhov za podniky s počtom zamestnancov 20 a viac osôb

Transport of goods in road public transport by individual types for enterprises with the number of employees 20 and more

 dokončenie
v tis. tonách

 End of table
Thous. tons

Ukazovateľ	2008			Indicator
	spolu total	z toho of which		
		dovoz import	vývoz export	
Preprava tovaru spolu (bez tranzitu, prepravy v tretích krajinách a medzinár. kabotáže)	26 456	2 929	5 076	Transport of goods in total (without transit, cross trade transport and international cabotage)
v tom				of which:
výrobky poľnohospodárstva, poľovníctva a lesníctva; ryby a rybnie výrobky	1 545	246	191	Products of agriculture, hunting and forestry; fish and fishing products
čierna uhlie a lignit; surová ropa a zemný plyn	213	57	31	Coal and lignite; crude petroleum and natural gas
kovové rudy a ostatné nerastné suroviny; rašelina; urán a tórium	3 052	214	347	Metal ores and other mining and quarrying products; peat; uranium and thorium
potravínové výrobky, nápoje a tabak	2 227	194	247	Food products, beverages, tobacco
textílie a textilné výrobky; koža a kožené výrobky	352	82	81	Textiles and textile products; leather and leather products
drevo a výrobky z dreva a korku; buničina, papier; tlačoviny	905	214	348	Wood and products of wood and cork; pulp, paper; printed matter
koks a rafinérské ropné výrobky	700	26	70	Coke and refined petroleum products
chemikálie, chemické výrobky; guma a plastové výrobky; jadrové palivá	686	175	170	Chemicals, chemical products; rubber and plastic products; nuclear fuel
ostatné nekovové minerálne výrobky	4 380	124	298	Other non-metallic mineral products
základné kovy; kovové výrobky	950	320	523	Basic metals; metal products
stroje a zariadenia inde neuvedené; kancelárske stroje a počítače; elektrické stroje; komunikačné zariadenia; zdravot. prístroje; hodinky a hodiny	454	144	182	Machinery and equipment n.e.c.; office machinery and computers; elect. machinery; commun. equipment; medical inst.; watches and clocks
dopravné zariadenia	203	47	53	Transport equipment
nábytok; ostatné výrobky inde neuvedené	362	64	51	Furniture; other manuf. goods n.e.c.
druhotné suroviny; odpad	1 061	35	49	Secondary raw materials; wastes
listy, balíky	2	2	0	Mail, parcels
zariadenia a materiály používané pri preprave tovaru	145	44	62	Equipment and material utilised in the transport of goods
tovar prepravovaný počas sťahovania domácností a kancelárií; prepravovaná batožina; ostatný nepredajný tovar i. n.	12	3	6	Goods moved in the course of househ. and office; baggage trans.; other non-market goods n.e.c.
zberný tovar; rôznorodý tovar, ktorý sa prepravuje spoločne	563	252	228	Grouped goods; mixture goods, which are transported together
neidentifikovateľný tovar	544	132	131	Unidentifiable goods
ostatný tovar inde neuvedený	8 100	554	2 008	Other goods n.e.c.
Tranzit	1 413	x	x	Transit
Preprava v tretích krajinách	1 277	x	x	Cross trade transport
Medzinárodná kabotáž	93	x	x	International cabotage

**III. 3-5. Medzinárodná preprava tovaru v cestnej verejnej doprave podľa krajín určenia
za podniky s počtom zamestnancov 20 a viac osôb**

 International transport of goods in road public transport by country's destination
for enterprises with the number of employees 20 and more

v tis. tonách

Thous. tons

Ukazovateľ	2006	2007	2008	Indicator
Tovar naložený v SR - vývoz spolu	2 742,2	4 286,9	5 076,1	Goods loaded in the SR - export in total
v tom				of which:
Belgicko	50,5	57,6	110,9	Belgium
Bielorusko	0,2	0,2	-	Belarus
Bosna-Hercegovina	0,1	0,7	0,8	Bosnia-Herzegovina
Bulharsko	0,8	1,0	1,3	Bulgaria
Česko	394,8	511,0	597,3	Czech Republic
Dánsko	6,5	13,7	15,6	Denmark
Estónsko	0,0	1,2	0,7	Estonia
Fínsko	5,3	4,3	6,8	Finland
Francúzsko	186,2	266,9	337,0	France
Grécko	1,1	0,5	2,1	Greece
Holandsko	44,8	35,7	53,2	Netherlands
Chorvátsko	9,6	10,6	7,9	Croatia
Litva	1,8	3,6	2,6	Lithuania
Lotyšsko	2,8	2,9	0,5	Latvia
Luxembursko	9,9	21,1	3,7	Luxembourg
Macedónsko	0,0	0,0	-	Macedonia
Maďarsko	421,7	514,5	1 217,1	Hungary
Nemecko	518,4	1 012,1	751,9	Germany
Nórsko	1,1	0,2	1,8	Norway
Poľsko	105,2	252,0	166,3	Poland
Portugalsko	6,6	7,9	8,6	Portugal
Rakúsko	271,6	339,4	1 042,0	Austria
Rumunsko	25,6	9,0	48,7	Romania
Rusko	4,6	18,8	6,3	Russian Federation
Slovinsko	30,2	32,8	66,5	Slovenia
Srbsko ¹⁾	3,2	4,3	8,1	Serbia ¹⁾
Španielsko	113,3	106,2	81,3	Spain
Švajčiarsko	20,4	37,1	29,2	Switzerland
Švédsko	9,6	8,8	3,9	Sweden
Taliansko	387,0	364,2	286,9	Italy
Ukrajina	2,1	10,1	7,2	Ukraine
Veľká Británia	61,9	81,7	80,8	United Kingdom
Ostatné krajiny	45,3	556,8	129,1	Other countries

¹⁾ v roku 2006 Srbsko a Čierna Hora¹⁾ In year 2006 Serbia and Montenegro

**III. 3-5. Medzinárodná preprava tovaru v cestnej verejnej doprave podľa krajín určenia
za podniky s počtom zamestnancov 20 a viac osôb**

 International transport of goods in road public transport by country's destination
for enterprises with the number of employees 20 and more

 dokončenie
v tis. tonách

 End of table
Thous. tons

Ukazovateľ	2006	2007	2008	Indicator
Tovar vyložený v SR - dovoz spolu	2 441,2	3 063,6	2 929,2	Goods unloaded in the SR - import in total
v tom				of which:
Belgicko	55,2	51,8	106,2	Belgium
Bielorusko	0,0	0,1	0,5	Belarus
Bosna-Herzegovina	0,4	0,2	0,8	Bosnia-Herzegovina
Bulharsko	0,2	0,4	1,6	Bulgaria
Česko	236,2	350,1	309,9	Czech Republic
Dánsko	2,5	7,9	9,2	Denmark
Estónsko	0,0	0,3	0,6	Estonia
Fínsko	4,9	3,9	4,5	Finland
Francúzsko	122,3	208,5	265,6	France
Grécko	0,8	0,4	1,5	Greece
Holandsko	55,2	40,3	39,6	Netherlands
Chorvátsko	3,2	5,2	5,6	Croatia
Litva	0,6	4,3	6,1	Lithuania
Lotyšsko	0,8	0,7	0,6	Latvia
Luxembursko	4,4	17,8	2,8	Luxembourg
Macedónsko	0,0	-	0,0	Macedonia
Maďarsko	472,9	311,5	468,3	Hungary
Nemecko	494,7	818,9	724,8	Germany
Nórsko	0,9	-	1,3	Norway
Poľsko	105,4	114,9	80,3	Poland
Portugalsko	2,7	3,4	3,3	Portugal
Rakúsko	409,9	260,7	319,0	Austria
Rumunsko	5,1	4,3	11,8	Romania
Rusko	2,6	9,5	5,1	Russian Federation
Slovinsko	18,1	22,5	57,7	Slovenia
Srbsko ¹⁾	0,7	0,8	0,7	Serbia ¹⁾
Španielsko	86,2	109,0	88,2	Spain
Švajčiarsko	8,8	9,8	17,6	Switzerland
Švédsko	6,6	4,1	3,0	Sweden
Taliansko	251,3	215,0	227,1	Italy
Ukrajina	1,0	56,0	4,0	Ukraine
Veľká Británia	41,0	59,6	50,1	United Kingdom
Ostatné krajiny	46,6	371,7	111,8	Other countries

¹⁾ v roku 2006 Srbsko a Čierna Hora

¹⁾ In year 2006 Serbia and Montenegro

**III. 3-6. Tržby (bez DPH) za prepravu tovaru v cestnej verejnej doprave podľa druhov
za podniky s počtom zamestnancov 20 a viac osôb**

 Receipts (without Value added tax) for transport of goods in road public transport by types
for enterprises with the number of employees 20 and more

v mil. Sk

Mill. SKK

Ukazovateľ	2006	2007	Indicator
Tržby spolu za prepravu tovaru a tranzit	17 411	19 358	Receipts for transport of goods and transit
Tržby spolu za prepravu tovaru (bez tranzitu)	12 837	14 759	Receipts for transport of goods (without transit)
v tom za			of which:
obilie	154	233	Cereals
zemiaky, ovocie, zelenina	504	549	Potatoes, fruitant, vegetables
živé zvieratá, cukrová repa	17	11	Live animals, sugar beet
drevo a korok	678	641	Wood and cork
textil, textilné výrobky, umelé vlákna a ostatné suroviny rastlin. a živoč. pôvodu	503	520	Textiles, textile articles, man-made fibres and other raw materials of plant and animal origin
cukor, nápoje, koreniny, pochutiny, ost. potrav. produkty, krmoviny pre zvieratá, potravinový odpad	1 059	1 070	Sugar, beverages, stimulants and spices, other foodstuffs, animal food and foodstuff waste
olejové semená, olejnaté ovocie, tuky	67	67	Oil seeds and oleagionous fruit and fats
uhlie, lignit, koks	43	18	Coal, lignite, coke
ropné a palivové produkty, plyn tekutý alebo stlačený, nepalivové deriváty	570	313	Fuel derivatives, gaseous hydrocarbons lignid or compressed, non-fuel derivatives
železná ruda, železo a ocelový odpad, odpad z vysokých pecí	222	394	Iron ore, iron and steel waste and blast furnace dust
neželezné rudy a odpad	197	42	Non-ferrous ores and waste
surové železo, surová oceľ, žel. zliatiny, valcov. oceľ, tyče, profily, kofajnice, plechy, rúrky, neželezné kovy	1 316	1 659	Pig iron, crude steel, ferro-alloys, rolled steel, bars, sections, tracks, steel sheets, Tubes, pipes, non-ferrous metals
cement, vápno a ost. staveb. mat.	992	1 108	Cement, lime and other manuf. build. mat.
piesok, štrk, hlina, škvára, soľ, síra, železné pyrity, sádra, ostatné kamene a minerály	651	855	Sand, gravel, clay and slag, salt, sulphur, iron pyrites, plasters, other stone earths and minerals
prírodné a chemické hnojivá	47	22	Natural and chemical fertilisers
uholné chemikálie, decht	0	0	Coal chemicals, tar
chem. výrobky, základné chemikálie	538	511	Chemicals, basic chemicals
papier a papierový odpad	663	668	Paper pulp and waste paper
stroje a dopr. zariadenia, traktory, poľnohosp. a ostatné stroje, motory a ich časti	997	993	Machinery, transport equipment, tractors, agricultural and other machinery, engines and parts thereof
výrobky z kovu	539	549	Metal products
sklo, výrobky zo skla, keramika	116	294	Glass, glassware, ceramic products
koža, text. odevy a ost. tovar z kože	135	143	Leather, textiles and clothing
ostatný tovar	2 829	4 099	Other manufactured articles
Tranzit	4 574	4 599	Transit

III. 3-6. Tržby (bez DPH) za prepravu tovaru v cestnej verejnej doprave podľa druhov za podniky s počtom zamestnancov 20 a viac osôb

Receipts (without Value added tax) for transport of goods in road public transport by types for enterprises with the number of employees 20 and more

 dokončenie
v mil. Sk

 End of table
Mill. SKK

Ukazovateľ	2008	Indicator
Tržby spolu za prepravu tovaru (bez tranzitu, prepravy v tretích krajinách a medzinár. kabotáže)	15 707	Receipts for transport of goods (without transit, cross trade transport and international cabotage)
v tom za		of which:
výrobky poľnohospodárstva, poľovníctva a lesníctva; ryby a rybie výrobky	563	Products of agriculture, hunting and forestry; fish and fishing products
čiernu uhlie a lignit; surová ropa a zemný plyn	82	Coal and lignite; crude petroleum and natural gas
kovové rudy a ostatné nerastné suroviny; rašelina; urán a tórium	466	Metal ores and other mining and quarrying products; peat; uranium and thorium
potravínové výrobky, nápoje a tabak	1 749	Food products, beverages, tobacco
textílie a textilné výrobky; koža a kožené výrobky	278	Textiles and textile products; leather and leather products
drevo a výrobky z dreva a korku; buničina, papier; tlačoviny	1 228	Wood and products of wood and cork; pulp, paper; printed matter
koks a rafinérské ropné výrobky	273	Coke and refined petroleum products
chemikálie, chemické výrobky; guma a plastové výrobky; jadrové palivá	669	Chemicals, chemical products; rubber and plastic products; nuclear fuel
ostatné nekovové minerálne výrobky	1 084	Other non-metallic mineral products
základné kovy; kovové výrobky	1 554	Basic metals; metal products
stroje a zariadenia inde neuvedené; kancelárske stroje a počítače; elektrické stroje; komunikačné zariadenia; zdravot. prístroje; hodinky a hodiny	804	Machinery and equipment n.e.c.; office machinery and computers; elect. machinery; commun. equipment; medical inst.; watches and clocks
dopravné zariadenia	395	Transport equipment
nábytok; ostatné výrobky inde neuvedené	248	Furniture; other manuf. goods n.e.c.
druhotné suroviny; odpad	434	Secondary raw materials; wastes
listy, balíky	24	Mail, parcels
zariadenia a materiály používané pri preprave tovaru	215	Equipment and material utilised in the transport of goods
tovar prepravovaný počas sťahovania domácností a kancelárií; prepravovaná batožina; ostatný nepredajný tovar i. n.	42	Goods moved in the course of househ. and office; baggage trans.; other non-market goods n.e.c.
zberný tovar; rôznorodý tovar, ktorý sa prepravuje spoločne	1 069	Grouped goods; mixture goods, which are transported together
neidentifikovateľný tovar	729	Unidentifiable goods
ostatný tovar inde neuvedený	3 801	Other goods n.e.c.
Tranzit	2 206	Transit
Preprava v tretích krajinách	1 756	Cross trade transport
Medzinárodná kabotáž	195	International cabotage

III. 3-7. Preprava nebezpečného tovaru v cestnej verejnej doprave za podniky s počtom zamestnancov 20 a viac osôb

Transport of dangerous goods in road public transport for enterprises with the number of employees 20 and more

v tis. tonách

Thous. tons

Ukazovateľ	Vnútro- štátna preprava <i>National transport</i>	Medzinárodná preprava <i>International transport</i>			Indicator
		dovoz <i>import</i>	vývoz <i>export</i>	tranzit <i>transit</i>	
	2006				
Preprava nebezpečného tovaru spolu	1 049,2	254,0	181,3	79,8	Transport of dangerous goods in total
v tom					of which:
výbušné látky a predmety stlačené, skvapalnené alebo pod tlakom rozpustené plyny	0,0	-	-	-	Explosives
horľavé kvapaliny	4,7	-	2,5	-	Gases, compressed, liquified or dissolved under pressure
horľavé pevné látky	1 038,7	225,1	78,3	23,3	Flammable liquids
samozápalné látky	0,7	1,9	39,2	14,6	Flammable solids
látky, ktoré pri styku s vodou vyvíjajú horľavé plyny	1,2	0,0	8,2	1,6	Substances liable to spontaneous combustion
okysličovacie látky	0,4	1,3	25,4	0,5	Substances which, in contact with water, emit flammable gases
organické peroxidy	0,0	0,3	-	7,9	Oxidising substances
jedovaté látky	-	0,1	3,1	-	Organic peroxides
infekčné látky	0,1	0,4	13,4	11,6	Toxic substances
rádioaktívny materiál	-	0,0	-	-	Subst. liable to cause infections
žieravé látky	-	-	-	-	Radioactive material
rôzne nebezp. látky a predmety	0,1	20,4	3,1	3,4	Corrosives
	3,3	4,5	8,1	16,9	Miscellaneous danger. substances
	2007				
Preprava nebezpečného tovaru spolu	802,1	159,7	258,4	67,5	Transport of dangerous goods in total
v tom					of which:
výbušné látky a predmety stlačené, skvapalnené alebo pod tlakom rozpustené plyny	0,0	-	-	-	Explosives
horľavé kvapaliny	259,8	127,0	108,2	0,0	Gases, compressed, liquified or dissolved under pressure
horľavé pevné látky	531,1	1,9	72,7	20,5	Flammable liquids
samozápalné látky	0,4	1,9	39,4	17,2	Flammable solids
látky, ktoré pri styku s vodou vyvíjajú horľavé plyny	-	0,3	3,8	11,8	Substances liable to spontaneous combustion
okysličovacie látky	0,5	1,3	19,9	0,7	Substances which, in contact with water, emit flammable gases
organické peroxidy	-	0,3	0,1	-	Oxidising substances
jedovaté látky	0,0	0,0	0,0	-	Organic peroxides
infekčné látky	1,6	0,2	9,5	0,1	Toxic substances
rádioaktívny materiál	-	-	-	-	Subst. liable to cause infections
žieravé látky	-	-	-	-	Radioactive material
rôzne nebezp. látky a predmety	0,1	24,2	1,2	7,5	Corrosives
	8,6	2,6	3,6	9,7	Miscellaneous danger. substances

III. 3-7. Preprava nebezpečného tovaru v cestnej verejnej doprave za podniky s počtom zamestnancov 20 a viac osôb

Transport of dangerous goods in road public transport for enterprises with the number of employees 20 and more

 dokončenie
v tis. tonách

 End of table
Thous. tons

Ukazovateľ	Vnútro- štátna preprava <i>National transport</i>	Medzinárodná preprava <i>International transport</i>			Indicator
		dovoz <i>import</i>	vývoz <i>export</i>	tranzit <i>transit</i>	
	2008				
Preprava nebezpečného tovaru spolu	851,3	57,6	117,6	59,0	Transport of dangerous goods in total
v tom					of which:
výbušné látky a predmety stlačené, skvapalnené alebo pod tlakom rozpustené plyny	-	-	-	-	Explosives
horľavé kvapaliny	253,4	9,5	4,0	-	Gases, compressed, liquified or dissolved under pressure
horľavé pevné látky	527,4	0,1	61,0	4,8	Flammable liquids
samozápalné látky	1,3	20,6	24,9	-	Flammable solids
látky, ktoré pri styku s vodou vyvíjajú horľavé plyny	-	-	-	-	Substances liable to spontaneous combustion
okysličovacie látky	1,2	0,8	15,6	0,5	Substances which, in contact with water, emit flammable gases
organické peroxidy	-	0,0	-	-	Oxidising substances
jedovaté látky	0,2	0,4	6,9	2,2	Organic peroxides
infekčné látky	-	-	-	-	Toxic substances
rádioaktívny materiál	-	-	-	-	Subst. liable to cause infections
žieravé látky	0,6	23,0	0,4	12,0	Radioactive material
rôzne nebezp. látky a predmety	67,2	3,2	4,8	39,5	Corrosives
					Miscellaneous danger. substances

III. 3-8. Preprava osôb v cestnej verejnej doprave podľa druhu cestovného¹⁾Passenger transport in road public transport by type of fare¹⁾

v tis. osobách

Thous. of pass.

Ukazovateľ	2006	2007	2008	Indicator
	Spolu <i>Total</i>			
Preprava osôb	403 270	384 637	365 519	Transport of passengers
Výkony (mil. oskm)	7 665	7 596	6 446	Performances (mill. pass-km)
	podniky s počtom zamest. 20 a viac <i>enterprises with 20 and more employees</i>			
Preprava osôb	400 005	382 981	361 163	Transport of passengers
v tom				of which:
pravidelná	390 291	371 837	349 837	Regular
v tom na cestovné lístky				of which with tickets:
občianske	281 993	271 243	238 856	Common
komerčné zľavy	15 170	10 540	6 171	Worker ticket
žiacke	93 128	90 054	104 810	Student ticket
príležitostná	9 714	11 144	11 326	Irregular
v tom				of which:
vnútroštátna	395 927	378 428	357 483	National
medzinárodná	4 078	4 553	3 680	International
v tom				of which:
na krátke vzdialenosti (do 100 km)	381 034	365 170	348 196	For short distance (up to 100 km)
na dlhé vzdialenosti (nad 100 km)	18 971	17 811	12 967	For long distance (over 100 km)
Výkony (mil. oskm)	7 468	7 428	5 938	Performances (mill. pass-km)
Počet liniek v pravidelnej a príležitostnej preprave osôb	2 112	2 032	1 996	Number of lines in regular and irregular transport of passengers

¹⁾ bez podnikov MHD¹⁾ without city transport enterprises**III. 3-9. Tržby (bez DPH) za prepravu osôb v cestnej verejnej doprave za podniky****s počtom zamestnancov 20 a viac osôb¹⁾**

Receipts (without Value added tax) for public road passenger transport for enterprises

with the number of employees 20 and more¹⁾

v mil. Sk

Mill. SKK

Ukazovateľ	2006	2007	2008	Indicator
Tržby za prepravu osôb spolu	6 139	6 026	6 194	Receipts for passengers transport in total
v tom				of which:
vnútroštátna	5 370	5 165	5 471	National
medzinárodná	769	861	723	International

¹⁾ bez podnikov MHD¹⁾ without city transport enterprises

**III. 3-10. Medzinárodná preprava osôb v cestnej verejnej doprave podľa krajín určenia
za podniky s počtom zamestnancov 20 a viac osôb**

 International transport of passengers in road public transport by country's destination
for enterprises with the number of employees 20 and more

v tis. osobách

Thous. persons

Ukazovateľ	2006	2007	2008	Indicator
Prepravené osoby zo SR	1 856,1	2 071,3	1 684,3	Transport of passengers from SR
v tom do krajiny				of which: to
Belgicko	4,6	2,8	1,3	Belgium
Bielorusko	-	0,1	0,1	Belarus
Bosna-Hercegovina	0,3	0,6	0,2	Bosnia-Herzegovina
Bulharsko	11,1	12,3	12,3	Bulgaria
Česko	822,7	756,9	568,1	Czech Republic
Dánsko	0,2	0,2	-	Denmark
Estónsko	-	0,1	-	Estonia
Fínsko	0,2	0,7	0,0	Finland
Francúzsko	9,9	6,8	7,0	France
Grécko	11,1	7,8	3,3	Greece
Holandsko	4,2	1,9	2,5	Netherlands
Chorvátsko	22,2	27,3	27,4	Croatia
Litva	0,2	0,2	0,0	Lithuania
Lotyšsko	-	0,3	-	Latvia
Luxembursko	-	-	-	Luxembourg
Macedónsko	0,1	-	-	Macedonia
Maďarsko	634,1	930,3	747,0	Hungary
Nemecko	31,1	23,1	13,4	Germany
Nórsko	0,1	0,3	0,3	Norway
Poľsko	52,2	52,5	39,2	Poland
Portugalsko	0,0	0,2	0,1	Portugal
Rakúsko	199,0	188,7	208,5	Austria
Rumunsko	0,5	1,3	0,8	Romania
Rusko	0,1	0,0	0,1	Russian Federation
Slovinsko	0,6	0,3	0,5	Slovenia
Srbsko a Čierna Hora	2,1	-	-	Serbia and Montenegro
Srbsko	-	0,6	0,2	Serbia
Čierna Hora	-	1,3	11,3	Montenegro
Španielsko	1,7	1,8	0,8	Spain
Švajčiarsko	12,8	10,1	5,6	Switzerland
Švédsko	0,1	0,4	-	Sweden
Taliansko	9,6	14,0	11,5	Italy
Turecko	0,0	0,0	0,0	Turkey
Ukrajina	12,1	18,1	9,0	Ukraine
Veľká Británia	12,5	9,3	7,6	United Kingdom
Ostatné krajiny	0,7	1,0	6,2	Other countries

**III. 3-10. Medzinárodná preprava osôb v cestnej verejnej doprave podľa krajín určenia
za podniky s počtom zamestnancov 20 a viac osôb**

 International transport of passengers in road public transport by country's destination
for enterprises with the number of employees 20 and more

 dokončenie
v tis. osobách

 End of table
Thous. persons

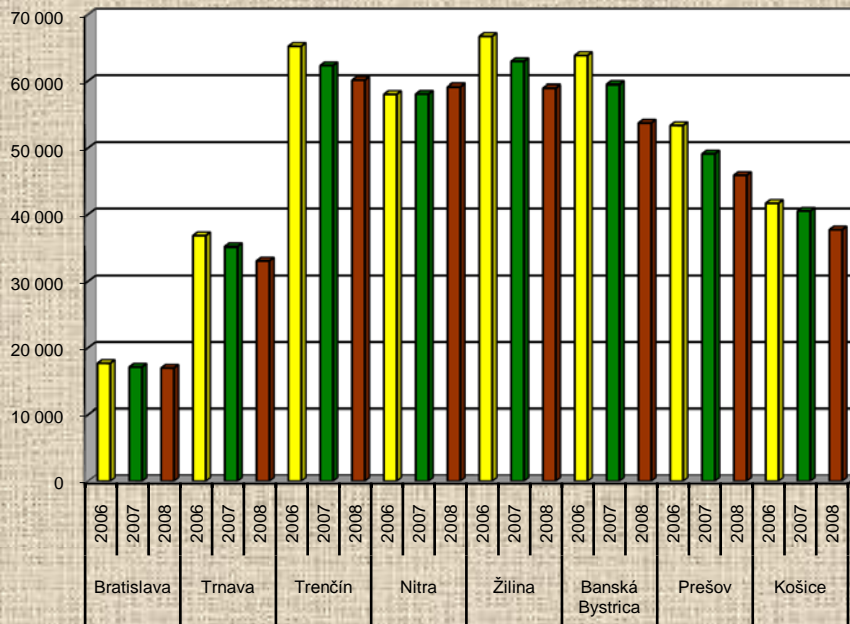
Ukazovateľ	2006	2007	2008	Indicator
Prepravené osoby do SR	1 788,4	1 956,4	1 580,8	Transport of passengers to SR
v tom z krajiny				of which: from
Belgicko	3,4	2,8	1,0	Belgium
Bielorusko	-	0,0	0,1	Belarus
Bosna-Hercegovina	0,2	0,4	0,1	Bosnia-Herzegovina
Bulharsko	8,8	7,6	10,1	Bulgaria
Česko	824,9	712,0	516,5	Czech Republic
Dánsko	0,2	0,2	0,0	Denmark
Estónsko	-	0,1	-	Estonia
Fínsko	0,2	0,7	0,0	Finland
Francúzsko	9,2	3,5	5,8	France
Grécko	11,0	4,9	2,7	Greece
Holandsko	3,8	1,8	2,4	Netherlands
Chorvátsko	19,3	16,6	17,0	Croatia
Litva	-	0,2	0,0	Lithuania
Lotyšsko	-	0,3	-	Latvia
Luxembursko	-	-	-	Luxembourg
Macedónsko	-	0,1	-	Macedonia
Maďarsko	603,0	907,6	740,6	Hungary
Nemecko	29,6	21,8	11,4	Germany
Nórsko	0,1	0,3	0,3	Norway
Poľsko	39,7	33,8	26,6	Poland
Portugalsko	-	0,3	0,1	Portugal
Rakúsko	184,7	186,8	195,4	Austria
Rumunsko	0,2	1,1	0,5	Romania
Rusko	0,1	0,0	0,1	Russian Federation
Slovinsko	0,5	0,3	0,4	Slovenia
Srbsko a Čierna Hora	2,0	-	-	Serbia and Montenegro
Srbsko	-	0,6	0,2	Serbia
Čierna Hora	-	1,3	8,2	Montenegro
Španielsko	1,6	1,7	0,9	Spain
Švajčiarsko	12,9	9,9	5,4	Switzerland
Švédsko	0,1	0,4	-	Sweden
Taliansko	8,2	11,3	9,6	Italy
Turecko	0,0	0,1	0,1	Turkey
Ukrajina	13,8	18,8	11,8	Ukraine
Veľká Británia	10,3	8,2	6,8	United Kingdom
Ostatné krajiny	0,6	0,9	6,7	Other countries

III. 3-11. Vybrané ukazovatele cestnej verejnej dopravy podľa regiónov
 Selected indicators of road public transport by regions

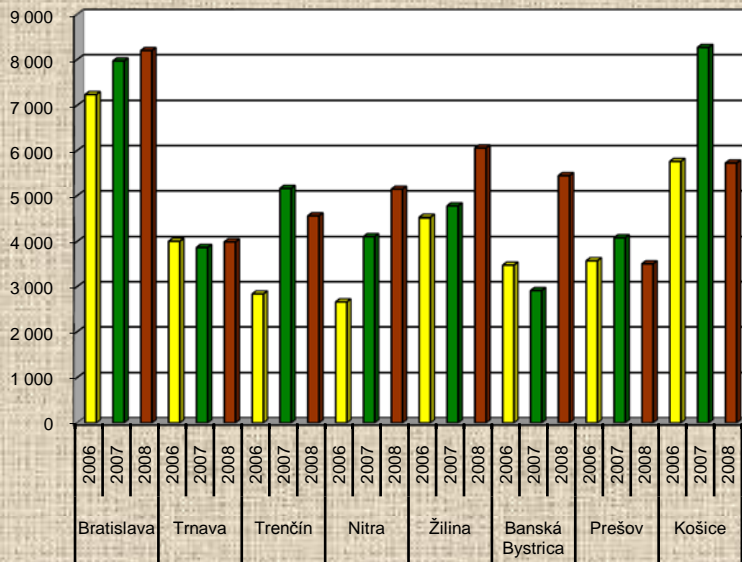
Ukazovateľ	2006	2007	2008	Indicator
	Preprava tovaru (tis. ton) <i>Transport of goods (Thous. tons)</i>			
SR spolu	34 095	41 169	42 639	Slovak Republic total
v tom kraj: Bratislavský	7 242	7 972	8 202	of which: Region of Bratislava
Trnavský	4 007	3 870	3 994	Region of Trnava
Trenčiansky	2 840	5 164	4 556	Region of Trenčín
Nitriansky	2 664	4 111	5 147	Region of Nitra
Žilinský	4 525	4 777	6 059	Region of Žilina
Banskobystrický	3 479	2 917	5 447	Region of Banská Bystrica
Prešovský	3 576	4 086	3 509	Region of Prešov
Košický	5 762	8 272	5 725	Region of Košice
	Výkony (mil. tkm) <i>Performances (Mill. tkm)</i>			
SR spolu	9 887	10 714	12 990	Slovak Republic total
v tom kraj: Bratislavský	1 931	1 716	2 587	of which: Region of Bratislava
Trnavský	1 155	1 290	1 575	Region of Trnava
Trenčiansky	652	1 061	1 789	Region of Trenčín
Nitriansky	1 290	1 519	1 148	Region of Nitra
Žilinský	1 107	1 348	1 325	Region of Žilina
Banskobystrický	1 177	1 167	1 451	Region of Banská Bystrica
Prešovský	1 094	1 235	1 905	Region of Prešov
Košický	1 481	1 378	1 210	Region of Košice
	Prepravené osoby (tis. osôb) ¹⁾ <i>Transport of pass. (Thous. persons)¹⁾</i>			
SR spolu	403 270	384 637	365 519	Slovak Republic total
v tom kraj: Bratislavský	17 658	17 094	16 934	of which: Region of Bratislava
Trnavský	36 783	35 145	33 071	Region of Trnava
Trenčiansky	65 209	62 301	60 106	Region of Trenčín
Nitriansky	58 066	58 101	59 151	Region of Nitra
Žilinský	66 704	62 926	58 975	Region of Žilina
Banskobystrický	63 824	59 487	53 745	Region of Banská Bystrica
Prešovský	53 369	49 095	45 870	Region of Prešov
Košický	41 657	40 488	37 667	Region of Košice
	Výkony (mil. oskm) ¹⁾ <i>Performances (Mill. pass. km)¹⁾</i>			
SR spolu	7 665	7 596	6 446	Slovak Republic total
v tom kraj: Bratislavský	479	478	449	of which: Region of Bratislava
Trnavský	771	780	676	Region of Trnava
Trenčiansky	971	1 084	997	Region of Trenčín
Nitriansky	1 267	1 212	706	Region of Nitra
Žilinský	818	937	747	Region of Žilina
Banskobystrický	1 232	1 208	954	Region of Banská Bystrica
Prešovský	1 177	945	1 081	Region of Prešov
Košický	950	952	836	Region of Košice

¹⁾ bez podnikov MHD¹⁾ without city transport enterprises

Prepravené osoby podľa regiónov v tis. os.
 Transport of passengers by regions in thous. pers.



Preprava tovaru podľa regiónov v tis. ton
 Transport of goods by regions in thous. tons



**III. 3-12. Autobusy a trolejbusy v cestnej verejnej doprave za podniky
s počtom zamestnancov 20 a viac osôb**

 Buses and trolleybuses in road public transport for enterprises
with the number of employees 20 and more

Ukazovateľ	Počet <i>Number</i>	Obsaditeľnosť <i>Capacity rate</i>	Indicator
	2006		
Autobusy	4 837	346 349	Buses
v tom vozidlá podľa veku			of which: Vehicles by age
do 2 rokov vrátane	655	48 159	up to 2 years incl.
od 2 do 5 rokov vrátane	576	40 435	2 - 5 years incl.
od 5 do 10 rokov vrátane	703	44 975	5 - 10 years incl.
od 10 do 20 rokov vrátane	2 671	195 425	10 - 20 years incl.
nad 20 rokov	232	17 355	20 years and more
Trolejbusy	34	4 624	Trolleybuses
	2007		
Autobusy	4 904	362 689	Buses
v tom vozidlá podľa veku			of which: Vehicles by age
do 2 rokov vrátane	715	55 824	up to 2 years incl.
od 2 do 5 rokov vrátane	581	40 644	2 - 5 years incl.
od 5 do 10 rokov vrátane	648	42 366	5 - 10 years incl.
od 10 do 20 rokov vrátane	2 393	181 727	10 - 20 years incl.
nad 20 rokov	567	42 128	20 years and more
Trolejbusy	34	4 624	Trolleybuses
	2008		
Autobusy	4 982	370 104	Buses
v tom vozidlá podľa veku			of which: Vehicles by age
do 2 rokov vrátane	835	64 610	up to 2 years incl.
od 2 do 5 rokov vrátane	788	58 608	2 - 5 years incl.
od 5 do 10 rokov vrátane	764	51 491	5 - 10 years incl.
od 10 do 20 rokov vrátane	1 828	137 852	10 - 20 years incl.
nad 20 rokov	767	57 543	20 years and more
Trolejbusy	34	-	Trolleybuses

III. 4-1. Cestná neverejná doprava v roku 2006

Road non public transport in 2006

Ukazovateľ	Preprava tovaru (tis. ton) <i>Transport of goods (thous. tons)</i>		Výkony (tis. tkm) <i>Performances (thous. tkm)</i>		Indicator
	pre cudzie potreby <i>hire or reward</i>	pre vlastné potreby <i>own account</i>	pre cudzie potreby <i>hire or reward</i>	pre vlastné potreby <i>own account</i>	
	Podniky s počtom zamestnancov 20 a viac <i>Enterprises with the number of employees 20 and more</i>				
Spolu	18 599	102 925	943 023	4 214 652	Total
z toho					of which:
poľnohospodárstvo	3 549	24 537	99 841	557 468	Agriculture
lesníctvo	100	1 980	5 180	63 369	Forestry
ťažba uhlia, rašeliny	525	411	173 250	115 961	Mining of coal and lignite, extraction of peat
ťažba ropy, plynu, služby	17	149	877	7 221	Extraction of crude petrol. and natural gas, services
ťažba ostatných nerastov	597	2 354	21 511	58 974	Other mining
výroba potravín	252	10 083	24 031	386 524	Manufacture of goods products
drevárska výroba	204	789	6 896	44 946	Manufacture of wood
výroba koksu, ropných prod.	2	21	70	4 528	Manufacture of coke, petrol. products
výroba nekov. miner. výr.	1 226	4 916	17 193	59 926	Manufacture of non-metalic mineral prod.
výroba kovov	27	828	21 210	21 043	Manufacture of basic metals
výroba kovových výrobkov	151	1 605	17 769	58 987	Manufacture of metal products
výroba strojov i. n.	57	579	4 652	29 149	Manufacture of machinery n.e.c.
výroba ostat. dopr. zariadení	31	138	1 024	2 760	Manufacture of other transport equipment
výroba nábytku a i. n.	11	163	2 185	12 925	Manufacture of furniture, manufact. n.e.c.
recyklovanie odpadu	0	75	12	2 310	Recycling
					Collection, purification and distribution
výroba, rozvod vody	252	4 301	5 052	56 914	of water
stavebníctvo	6 790	39 297	122 514	2 152 879	Construction
veľkoobchod (VO)	1 009	3 148	133 775	326 584	Wholesale trade
maloobchod (MO)	234	966	15 426	40 949	Retail trade
pošty a telekomunikácie	1 158	265	30 438	16 944	Posts and telecommunications
činnosti v oblasti nehnuteľ.	35	251	561	2 682	Real estate activities
nakladanie s odpadom	1 274	1 994	87 061	66 900	Sewage and refuse disposal
Podniky s počtom zamestnancov do 20 <i>Enterprises with up to 20 employees</i>					
Spolu	357	583	72 793	25 786	Total
z toho					of which:
poľnohospodárstvo	12	118	229	2 620	Agriculture
lesníctvo	1	1	13	89	Forestry
výroba potravín	0	25	0	1 630	Manufacture of goods products
drevárska výroba	14	8	397	476	Manufacture of wood
výroba nekov. miner. výrobkov	108	85	7 952	2 296	Manufacture of non-metalic mineral prod.
výroba kovových výrobkov	3	2	736	180	Manufacture of metal products
výroba strojov i. n.	0	2	17	172	Manufacture of machinery n.e.c.
recyklovanie odpadu	1	0	16	2	Recycling
stavebníctvo	64	99	2 732	3 712	Construction
veľkoobchod (VO)	45	77	21 690	6 939	Wholesale trade
maloobchod (MO)	35	30	26 188	3 051	Retail trade

III. 4-1. Cestná neverejná doprava v roku 2007

Road non public transport in 2007

1. pokračovanie

1st continuation

Ukazovateľ	Preprava tovaru (tis. ton) <i>Transport of goods (thous. tons)</i>		Výkony (tis. tkm) <i>Performances (thous. tkm)</i>		Indicator
	pre cudzie potreby <i>hire or reward</i>	pre vlastné potreby <i>own account</i>	pre cudzie potreby <i>hire or reward</i>	pre vlastné potreby <i>own account</i>	
	Podniky s počtom zamestnancov 20 a viac <i>Enterprises with the number of employees 20 and more</i>				
Spolu	18 011	89 440	836 050	3 588 820	Total
z toho					of which:
poľnohospodárstvo	2 204	29 466	38 453	476 077	Agriculture
lesníctvo	51	2 089	1 845	43 106	Forestry
ťažba uhlia, rašeliny	589	445	7 417	1 934	Mining of coal and lignite, extraction of peat
ťažba ropy, plynu, služby	0	145	80	7 103	Extraction of crude petrol. and natural gas, services
ťažba ostatných nerastov	220	937	8 971	40 279	Other mining
výroba potravín	444	3 519	62 335	325 502	Manufacture of goods products
drevárska výroba	677	1 041	7 352	42 587	Manufacture of wood
výroba koksu, ropných prod.	0	15	0	3 223	Manufacture of coke, petrol. products
výroba nekov. miner. výr.	2 698	6 298	17 340	65 628	Manufacture of non-metalic mineral prod.
výroba kovov	20	697	1 877	14 635	Manufacture of basic metals
výroba kovových výrobkov	153	1 636	21 315	52 430	Manufacture of metal products
výroba strojov	159	565	5 008	69 169	Manufacture of machinery
výroba dopr. zariadení	27	176	956	2 498	Manufacture of transport equipment
výroba nábytku	10	353	2 234	19 574	Manufacture of furniture
recyklovanie odpadu	0	79	4	2 418	Recycling
					Collection, purification and distribution
výroba, rozvod vody	301	3 339	9 772	58 743	of water
stavebníctvo	5 780	28 308	125 508	1 707 885	Construction
veľkoobchod (VO)	1 097	3 359	150 716	397 806	Wholesale trade
maloobchod (MO)	193	865	9 494	48 666	Retail trade
pošty a telekomunikácie	1 038	318	943	28 953	Posts and telecommunications
činnosti v oblasti nehnuteľ.	38	126	535	6 540	Real estate activities
nakladanie s odpadom	1 043	2 512	65 812	61 864	Sewage and refuse disposal
	Podniky s počtom zamestnancov do 20 <i>Enterprises with up to 20 employees</i>				
Spolu	1 286	1 217	216 328	198 088	Total
z toho					of which:
poľnohospodárstvo	5	54	807	1 768	Agriculture
lesníctvo	4	94	29	3 306	Forestry
výroba potravín	18	52	2 212	3 634	Manufacture of goods products
drevárska výroba	0	0	0	19	Manufacture of wood
výroba nekov. miner. výr.	427	432	135 982	112 045	Manufacture of non-metalic mineral prod.
výroba kovových výrobkov	11	3	2 643	92	Manufacture of metal products
výroba strojov	2	1	821	322	Manufacture of machinery
recyklovanie odpadu	0	1	18	8	Recycling
stavebníctvo	19	217	488	6 448	Construction
veľkoobchod (VO)	108	158	28 324	18 117	Wholesale trade
maloobchod (MO)	18	29	2 699	3 877	Retail trade

III. 4-1. Cestná neverejná doprava v roku 2008

Road non public transport in 2008

dokončenie

End of table

Ukazovateľ	Preprava tovaru (tis. ton) <i>Transport of goods (thous. tons)</i>		Výkony (tis. tkm) <i>Performances (thous. tkm)</i>		Indicator
	pre cudzie potreby <i>hire or reward</i>	pre vlastné potreby <i>own account</i>	pre cudzie potreby <i>hire or reward</i>	pre vlastné potreby <i>own account</i>	
	Podniky s počtom zamestnancov 20 a viac <i>Enterprises with the number of employees 20 and more</i>				
Spolu	12 865	65 422	683 247	3 218 061	Total
z toho					of which:
poľnohospodárstvo	1 901	16 265	42 528	415 031	Agriculture
lesníctvo	92	1 874	2 726	65 981	Forestry
ťažba uhlia, rašeliny	1 713	68	10 448	1 787	Mining of coal and lignite, extraction of peat
služby pri ťažbe ropy	0	99	81	5 619	Services by mining of crude petrol
ťažba ostatných nerastov	124	1 514	3 067	44 916	Mining other minerals
výroba potravín	255	2 508	25 848	328 371	Manufacture of goods products
drevárska výroba	138	695	6 892	37 115	Manufacture of wood
výroba ropných produktov	0	23	0	3 828	Manufacture of petrol products
výroba nekov. miner. výr.	1 292	4 563	15 355	85 157	Manufacture of non-metallic mineral prod.
výroba a odlievanie kovov	22	616	1 743	57 612	Manufacture and casting of basic metals
výroba kovových výrobkov	349	772	15 175	48 357	Manufacture of metal products
výroba strojov i. n.	44	412	2 572	33 644	Manufacture of machinery n.e.c.
výroba ostat. dopr. zariadení	3	98	300	2 409	Manufacture of other transport equipment
výroba nábytku a i. n.	6	201	1 621	13 852	Manufacture of furniture, manufact. n.e.c.
recyklovanie odpadu	3	58	49	4 286	Recycling waste
					Collection, treatment and distribution
výroba, úprava a rozvod vody	185	3 445	5 687	68 364	of water
stavebníctvo	4 137	24 552	194 585	1 257 383	Construction
veľkoobchod (VO)	905	3 366	134 917	415 047	Wholesale trade
maloobchod (MO)	275	951	32 994	78 015	Retail trade
pošty a telekomunikácie	1	653	177	44 307	Posts and telecommunications
činnosti v oblasti nehnuteľností	19	110	310	8 669	Real estate activities
nakladanie s odpadom	775	653	28 183	49 354	Sewage and refuse disposal
Podniky s počtom zamestnancov do 20 <i>Enterprises with up to 20 employees</i>					
Spolu	2 456	1 155	52 627	65 510	Total
z toho					of which:
poľnohospodárstvo	36	190	5 125	5 903	Agriculture
lesníctvo	27	76	350	927	Forestry
výroba potravín	15	92	589	3 044	Manufacture of goods products
drevárska výroba	18	24	444	549	Manufacture of wood
výroba nekov. miner. výr.	143	44	4 068	715	Manufacture of non-metallic mineral prod.
výroba kovových výrobkov	0	27	28	2 458	Manufacture of metal products
výroba strojov i. n.	-	5	-	866	Manufacture of machinery n.e.c.
recyklovanie odpadu	-	1	-	97	Recycling
stavebníctvo	98	368	2 740	17 660	Construction
veľkoobchod (VO)	77	75	4 655	12 899	Wholesale trade
maloobchod (MO)	19	69	4 333	3 054	Retail trade

III. 4-2. Preprava nebezpečného tovaru v cestnej neverejnej doprave za podniky s počtom zamestnancov 20 a viac osôb

Transport of dangerous goods in road non public transport for enterprises with the number of employees 20 and more

v tonách

Tons

Ukazovateľ	Vnútroštátna preprava <i>National transport</i>		Medzinárodná preprava <i>International transport</i>		Indicator
	spolu <i>total</i>	z toho pre cudzie potreby <i>hire or reward</i>	spolu <i>total</i>	z toho pre cudzie potreby <i>hire or reward</i>	
	2006				
Preprava nebezpečného tovaru spolu	598 910	148 301	21 527	15 858	Transport of dangerous goods in total
v tom					of which:
výbušné látky a predmety stlačené, skvapalnené a pod tlakom rozpustné plyny	167	-	5	-	Explosives
horľavé kvapaliny	29 945	1 187	-	-	Gases, compressed, liquified or dissolved under pressure
horľavé pevné látky	482 240	141 120	21 467	15 858	Flammable liquids
samozápalné látky	555	-	-	-	Flammable solids
látky, ktoré pri styku s vodou vyvíjajú horľavé plyny	7 717	-	-	-	Substances liable to spontaneous combustion
okysličovacie látky	258	-	-	-	Substances which, in contact with water, emit flammable gases
organické peroxidy	1 230	-	-	-	Oxidising substances
jedovaté látky	5	-	-	-	Organic peroxides
infekčné látky	846	-	6	-	Toxic substances
rádioaktívny materiál	421	78	-	-	Subst. liable to cause infections
žieravé látky	4 143	-	-	-	Radioactive material
rôzne nebezpečné látky	22 361	16	48	-	Corrosives
	49 022	5 900	1	-	Miscellaneous danger. substances
	2007				
Preprava nebezpečného tovaru spolu	594 610	154 077	13 746	12 820	Transport of dangerous goods in total
v tom					of which:
výbušné látky a predmety stlačené, skvapalnené a pod tlakom rozpustné plyny	245	41	143	65	Explosives
horľavé kvapaliny	168 743	370	68	6	Gases, compressed, liquified or dissolved under pressure
horľavé pevné látky	339 842	134 662	13 519	12 749	Flammable liquids
samozápalné látky	539	117	0	0	Flammable solids
látky, ktoré pri styku s vodou vyvíjajú horľavé plyny	20	0	0	0	Substances liable to spontaneous combustion
okysličovacie látky	2 615	532	0	0	Substances which, in contact with water, emit flammable gases
organické peroxidy	813	0	0	0	Oxidising substances
jedovaté látky	-	-	-	-	Organic peroxides
infekčné látky	813	3	6	0	Toxic substances
rádioaktívny materiál	289	107	0	0	Subst. liable to cause infections
žieravé látky	987	0	0	0	Radioactive material
rôzne nebezpečné látky	17 000	4	9	0	Corrosives
	62 704	18 241	1	0	Miscellaneous danger. substances

III. 4-2. Preprava nebezpečného tovaru v cestnej neverejnej doprave za podniky s počtom zamestnancov 20 a viac osôb

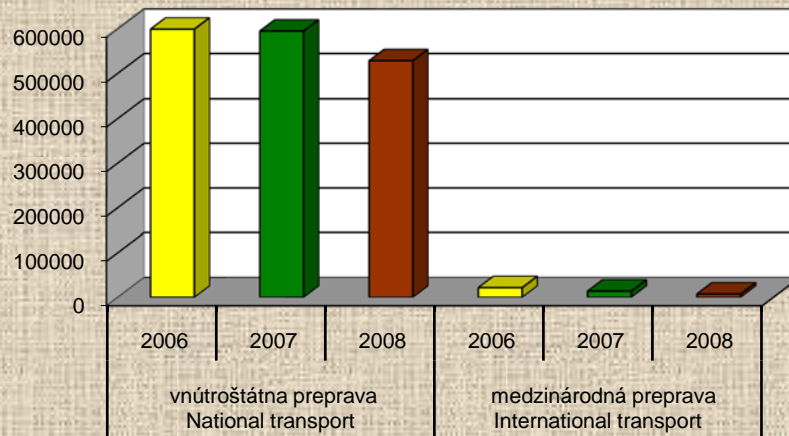
Transport of dangerous goods in road non public transport for enterprises with the number of employees 20 and more

 dokončenie
v tonách

 End of table
Tons

Ukazovateľ	Vnútroštátna preprava <i>National transport</i>		Medzinárodná preprava <i>International transport</i>		Indicator
	spolu <i>total</i>	z toho pre cudzie potreby <i>hire or reward</i>	spolu <i>total</i>	z toho pre cudzie potreby <i>hire or reward</i>	
	2008				
Preprava nebezpečného tovaru spolu	528 057	122 590	7 307	6 790	Transport of dangerous goods in total
v tom					of which:
výbušné látky a predmety stlačené, skvapalnené a pod tlakom rozpustné plyny	278	0	195	75	Explosives
horľavé kvapaliny	103 293	539	2	0	Gases, compressed, liquified or dissolved under pressure
horľavé pevné látky	339 920	95 452	6 946	6 715	Flammable liquids
samozápalné látky	194	144	132	0	Flammable solids
látky, ktoré pri styku s vodou vyvíjajú horľavé plyny	20	0	0	0	Substances liable to spontaneous combustion
okysličovacie látky	15	0	0	0	Substances which, in contact with water, emit flammable gases
organické peroxidy	703	0	0	0	Oxidising substances
jedovaté látky	-	-	-	-	Organic peroxides
infekčné látky	1 071	12	0	0	Toxic substances
rádioaktívny materiál	7 732	23	0	0	Subst. liable to cause infections
žieravé látky	3 816	0	0	0	Radioactive material
rôzne nebezpečné látky	17 588	484	31	0	Corrosives
	53 427	25 936	1	0	Miscellaneous danger. substances

Preprava nebezpečného tovaru v cestnej neverejnej doprave v tonách
Transport of dangerous goods in road non public transport in tons



III. 4-3. Vybrané ukazovatele v cestnej neverejnej doprave

Selected indicators in road non public transport

Ukazovateľ	2006	2007	2008	Indicator
	Podniky s počtom zamestnancov 20 a viac <i>Enterprises with the number of employees 20 and more</i>			
Nákladná doprava				Freight transport
Najazdené kilometre spolu (tis. km)	770 393	808 632	734 841	Drive kilometres total (thous. km)
v tom				of which:
pre vlastné potreby	683 699	708 803	652 331	Own account
pre cudzie potreby	86 694	99 829	82 510	Hire or reward
z toho				of which:
na území SR	705 741	738 485	672 885	On the territory of SR
vnútroštátna doprava	647 839	695 790	630 316	National transport
Spotreba pohon. látok spolu (tis. l.)	175 515	177 683	166 617	Consumption of fuel total (thous. l)
v tom				of which:
pre vlastné potreby	150 984	149 342	141 917	Own account
pre cudzie potreby	24 531	28 341	24 700	Hire or reward
Tržby za prepravu tovaru pre cudzie potreby (tis. Sk)	3 429 049	4 863 311	4 414 738	Receipts for transport of goods for hire or reward (thous. SKK)
Osobná doprava				Passenger transport
Prepravené osoby (tis. osôb)	2 665	1 758	1 934	Transported passengers (thous.per.)
Výkony (mil. oskm)	150	125	115	Performances (mill. pass. km)
Tržby za osobnú dopravu pre cudzie potreby (tis. Sk)	45 373	33 307	47 274	Receipts for passengers transport for hire or reward (thous. SKK)
	Podniky s počtom zamestnancov do 20 <i>Enterprises with up to 20 employees</i>			
Nákladná doprava				Freight transport
Najazdené kilometre spolu (tis. km)	20 209	36 973	27 143	Drive kilometres total (thous. km)
v tom				of which:
pre vlastné potreby	11 597	17 391	18 757	Own account
pre cudzie potreby	8 612	19 582	8 386	Hire or reward
z toho				of which:
na území SR	13 516	32 442	24 124	On the territory of SR
vnútroštátna doprava	11 384	29 244	22 659	National transport
Spotreba pohon. látok spolu (tis. l.)	4 115	9 337	5 035	Consumption of fuel total (thous. l)
v tom				of which:
pre vlastné potreby	1 819	3 494	2 595	Own account
pre cudzie potreby	2 296	5 843	2 440	Hire or reward
Osobná doprava				Passenger transport
Prepravené osoby (osoby)	51 936	517 031	65 596	Transported passengers (persons)
Výkony (tis. oskm)	865	15 861	5 815	Performances (thous. pass. km)

VNÚTROZEMSKÁ VODNÁ DOPRAVA

Metodické vysvetlivky

Tabuľky č. IV.1-1, IV.1-2, IV.1-4 až 1-8 obsahujú štatistické údaje za všetkých prevádzkovateľov vnútrozemskej vodnej dopravy registrovaných v Slovenskej republike bez ohľadu na ich prevažujúcu činnosť.

Tabuľka č. IV.1-3 obsahuje štatistické údaje za všetkých prevádzkovateľov vnútrozemskej vodnej dopravy bez ohľadu na krajinu registrácie plavidla na území SR.

Preprava v tretích krajinách je medzinárodná preprava vykonávaná na území iných krajín plavidlami registrovanými v SR (prístav nakládky a vykládky sa nachádza na území inej krajiny).

Kapitola zahŕňa prepravu tovaru a osôb na splavných vodných tokoch Slovenskej republiky. Údaje neobsahujú rekreačnú prepravu osôb na jazerách a priehradách.

INLAND WATERWAY TRANSPORT

Methodological notes

The tables IV.1-1, IV.1-2, IV.1-4 to 1-8 contain the statistical data for all providers of the inland waterway transport registered in the Slovak Republic regardless of their main activity.

The table IV.1-3 contains the statistical data for all providers of the inland waterway transport regardless of their registration country of ship on the territory of the Slovak Republic.

Transport in third countries is an international transport performed by ships registered in Slovak Republic between two places (port of loading and port of unloading are in two different countries).

The chapter transportation of goods and persons by navigable waterways of the Slovak Republic is included in water transport. Data on recreational transportation of passengers by the lakes or dams are excluded.

IV. 1-1. Stav plavidiel vo vnútrozemskej vodnej doprave k 31.12. sledovaného roka

The state of ships in inland waterway transport (as of Dec. 31 of the reference year)

Ukazovateľ	2006	2007	2008	Indicator
Plavidlá spolu	261	249	242	Vessels total
v tom				of which:
plavidlá nákladnej dopravy spolu	245	235	227	Cargo vessels
v tom:				of which:
remorkéry	45	42	41	Tugboats
nákladné motorové lode	29	26	29	Motor cargo ships
nákladné člny na suchý tovar	135	132	127	Cargo and push boats
tankové člny na tekutý tovar	30	29	24	Tankers and push boats
Ro - Ro člny	6	6	6	Ro - Ro boats
osobné lode	16	14	15	Passenger ships

IV. 1-2. Nosnosť (výkon) plavidiel vo vnútrozemskej vodnej doprave k 31.12. sledovaného roka

Tonnage (carrying capacity) of ships in inland waterway transport (as of Dec. 31 of the reference year)

Ukazovateľ	2006	2007	2008	Indicator
Remorkéry (kW)	44 409	42 678	41 039	Tugboats (kW)
Nákladné motorové lode (tony)	23 140	17 791	21 636	Motor cargo ships (Tons)
Nákladné motorové lode (kW)	14 648	11 823	13 500	Motor cargo ships (kW)
Nákladné člny na suchý tovar (tony)	205 683	205 349	198 367	Cargo and push boats (Tons)
Tankové člny pre tekutý tovar (tony)	37 784	36 938	31 925	Tankers and push boats (Tons)
Ro - Ro člny (tony)	6 299	6 299	6 299	Ro - Ro boats (Tons)
Osobné lode (osoby)	1 463	1 421	1 421	Passenger ships (Persons)
Osobné lode (kW)	7 812	7 051	7 051	Passenger ships (kW)

IV. 1-3. Vybrané ukazovatele za všetkých prevádzkovateľov vnútrozemskej vodnej dopravy na území SR bez ohľadu na krajinu registrácie plavidla

Selected indicators for all providers of the inland waterway transport

on the territory of the Slovak Republic regardless of their registration country of ship

Ukazovateľ	2006 ¹⁾	2007	2008	Indicator
Preprava tovaru (tis. ton)	2 252	8 013	8 371	Transport of goods (thous. tons)
Výkony v tonokilometroch (mil.)	106	1 004	1 101	Performances in ton km (mill.)

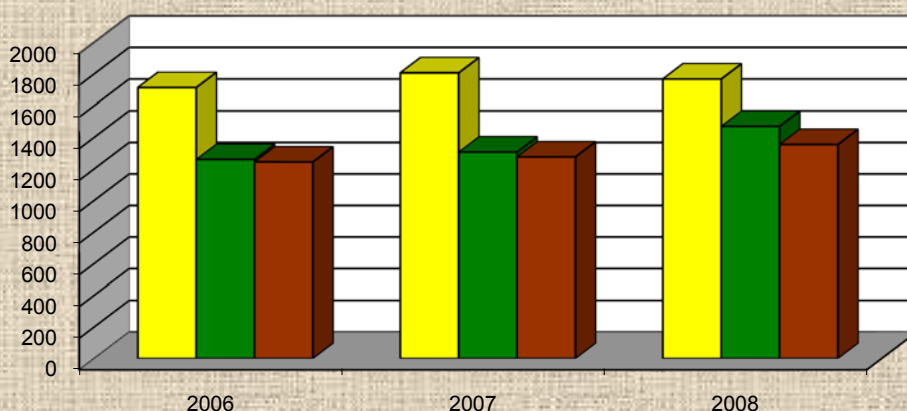
¹⁾ bez tranzitu zahraničných prevádzkovateľov vnútrozemskej vodnej dopravy¹⁾ Without transit for foreign operators inland waterway transport

IV. 1-4. Vybrané ukazovatele nákladnej dopravy

Selected indicators of goods transport

Ukazovateľ	2006	2007	2008	Indicator
Preprava tovaru spolu (tis. ton) Výkony v tonokilometroch (mil.)	1 713 936	1 806 843	1 767 979	Transport of goods total (thous. tons) Performances in ton km (mill.)
z toho podniky s prevažujúcou činnosťou dopravnou <i>of which enterprises with transport as prevailing activity</i>				
Preprava tovaru spolu (tis. ton) Výkony v tonokilometroch spolu (mil.) Priem. prepravná vzdialenosť v km	1 260 632 501,6	1 307 722 552,4	1 470 914 621,8	Transport of goods total (thous. tons) Performances in ton km total (mill.) Average worked distance in km
z toho dopravné podniky s počtom zamestnancov 20 a viac <i>of which transport enterprises with the number of employees 20 and more</i>				
Preprava tovaru (tis. ton) Výkony v tonokilometroch (mil.) Priem. prepravná vzdialenosť v km	1 244 623 500,8	1 276 684 536,1	1 355 795 586,7	Transport of goods (thous. tons) Performances in ton km (mill.) Average worked distance in km

Preprava tovaru v tis. ton
Transport of goods in thous. tons

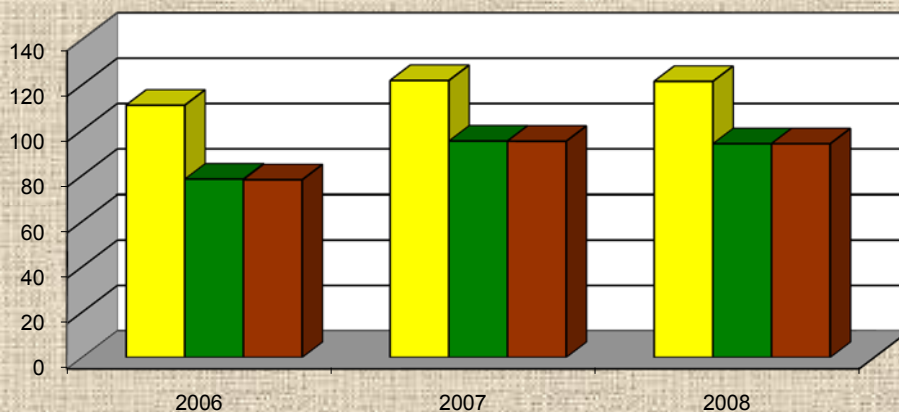


■ preprava tovaru spolu - Transport of goods in total
■ z toho dopravné podniky - Of which transport enterprises
■ z toho dopravné podniky s viac ako 20 zamestnancami - Of which transport enterprises with 20 and more employees

IV. 1-5. Vybrané ukazovatele osobnej dopravy
Selected indicators of passenger transport

Ukazovateľ	2006	2007	2008	Indicator
Prepravené osoby spolu v tis. Výkony v mil. osobokm	111,0 2,6	121,9 4,3	121,5 3,3	Transported passengers in thous. Performance in mill. passenger-km.
	z toho podniky s prevažujúcou činnosťou dopravnou <i>of which enterprises with transport as prevailing activity</i>			
Prepravené osoby v tis. Výkony v mil. osobokm Priem. prepravná vzdialenosť v km	78,4 2,4 30,6	95,2 2,8 29,4	94,0 3,1 33,0	Transported passengers in thous. Performance in mill. passenger-km. Average worked distance in km
	z toho dopravné podniky s počtom zamestnancov 20 a viac <i>of which transport enterprises with the number of employees 20 and more</i>			
Prepravené osoby v tis. v tom vnútroštátna preprava medzinárodná preprava	78,1 60,9 17,2	95,1 70,0 25,1	94,0 63,2 30,8	Transported passengers in thous. of which: National transport International transport
Výkony v mil. osobokm Priem. prepravná vzdialenosť v km Počet liniek v pravidelnej a príležitostnej preprave osôb	2,4 30,7 17	2,7 28,4 16	3,1 33,0 16	Performance in mill. passenger-km. Average worked distance in km Number of lines in regular and irregular transport of passengers

Preprava osôb v tis.
Transport of passengers in thous.



■ preprava osôb spolu - Transport of passengers in total
■ z toho dopravné podniky - Of which transport enterprises
■ z toho dopravné podniky s viac ako 20 zamestnancami - Of which transport enterprises with 20 and more employees

IV. 1-6. Preprava tovaru vo vnútrozemskej vodnej verejnej doprave podľa jednotlivých druhov za podniky s počtom zamestnancov 20 a viac osôb

Transport of goods in inland waterway public transport by individual types for enterprises with the number of employees 20 and more

v tonách

Tons

Ukazovateľ	2006			Indicator
	spolu <i>total</i>	z toho <i>of which</i>		
		dovoz <i>import</i>	vývoz <i>export</i>	
Vnútrozemska preprava tovaru spolu (bez tranzitu a prepravy v tretích krajinách)	962 560	18 133	944 427	Inland waterway transport of goods in total (without transit and cross - trade)
v tom				of which:
obilie	37 649	2 127	35 522	Cereals
textil, tex. výrobky, umelé vlákna a ostatné suroviny rastlinného a živočíšneho pôvodu	0	0	0	Textiles, textile articles, man-made fibres and other raw materials of plant and animal origin
cukor, nápoje, koreniny, pochutiny, ost. potrav. produkty, krmoviny pre zvieratá, potravinový odpad	0	0	0	Sugar, beverages, stimulants and spices, other foodstuffs, animal food and foodstuff waste
olejové semená, olejnaté ovocie, tuky	0	0	0	Oil seeds and oleagionous fruit and fats
uhlie, lignit, koks	34 041	0	34 041	Coal, lignite, coke
ropné a palivové produkty, plyn tekutý alebo stlačený, nepalivové deriváty	97 885	0	97 885	Fuel derivatives, gaseous hydrocarbons lignid or compressed, non-fuel derivatives
železná ruda, železo a oceľový odpad, odpad z vysokých pecí	511 947	0	511 947	Iron ore, iron and steel waste and blast furnace dust
neželezné rudy a odpad	0	0	0	Non-ferrous ores and waste
sur. železo, sur. oceľ, žel. zliatiny, valcov. oceľ, tyče, profily, koľajnice, plechy, rúrky, neželezné kovy	58 095	7 403	50 692	Pig iron, crude steel, ferro-alloys, rolled steel, bars, sections, tracks, steel sheets, tubes, pipes, non-ferrous metals
cement, vápno a ost. staveb. mat.	0	0	0	Cement, lime and other manuf. build. mat.
piesok, štrk, hlina, škvára, soľ, síra, železné pyrity, sádra, ostatné kamene a minerály	22 713	8 603	14 110	Sand, gravel, clay and slag, salt, sulphur, iron pyrites, plasters, other stone earths and minerals
prírodné a chemické hnojivá	197 342	0	197 342	Natural and chemical fertilisers
papier a papierový odpad	0	0	0	Paper pulp and waste paper
stroje a dopr. zariadenia, traktory, poľnohosp. a ostatné stroje, motory a ich časti	1 928	0	1 928	Machinery, transport equipment, tractors, agricultural and other machinery, engines and parts thereof
ostatný tovar	960	0	960	Other manufactured articles
Tranzit a preprava v tretích krajinách	281 394	x	x	Transit and international cross - trade

IV. 1-6. Preprava tovaru vo vnútrozemskej vodnej verejnej doprave podľa jednotlivých druhov za podniky s počtom zamestnancov 20 a viac osôb

Transport of goods in inland waterway public transport by individual types for enterprises with the number of employees 20 and more

 1. pokračovanie
v tonách

 1st continuation
Tons

Ukazovateľ	2007			Indicator
	spolu total	z toho of which		
		dovoz import	vývoz export	
Vnútrozemská preprava tovaru spolu (bez tranzitu a prepravy v tretích krajinách)	1 027 324	27 237	1 000 087	Inland waterway transport of goods in total (without transit and cross - trade)
v tom				of which:
obilie	31 000	3 620	27 380	Cereals
textil, tex. výrobky, umelé vlákna a ostatné suroviny rastlinného a živočíšneho pôvodu	0	0	0	Textiles, textile articles, man-made fibres and other raw materials of plant and animal origin
cukor, nápoje, koreniny, pochutiny, ost. potrav. produkty, krmoviny pre zvieratá, potravinový odpad	0	0	0	Sugar, beverages, stimulants and spices, other foodstuffs, animal food and foodstuff waste
olejové semená, olejnaté ovocie, tuky	0	0	0	Oil seeds and oleagionous fruit and fats
uhlie, lignit, koks	5 736	0	5 736	Coal, lignite, coke
ropné a palivové produkty, plyn tekutý alebo stlačený, nepalivové deriváty	96 768	0	96 768	Fuel derivatives, gaseous hydrocarbons lignid or compressed, non-fuel derivatives
železná ruda, železo a oceľový odpad, odpad z vysokých pecí	558 969	5 266	553 703	Iron ore, iron and steel waste and blast furnace dust
neželezné rudy a odpad	1 569	0	1 569	Non-ferrous ores and waste
sur. železo, sur. oceľ, žel. zliatiny, valcov. oceľ, tyče, profily, koľajnice, plechy, rúrky, neželezné kovy	162 690	3 151	159 539	Pig iron, crude steel, ferro-alloys, rolled steel, bars, sections, tracks, steel sheets, tubes, pipes, non-ferrous metals
cement, vápno a ost. staveb. mat.	14 829	14 829	0	Cement, lime and other manuf. build. mat.
piesok, štrk, hlina, škvára, soľ, síra, železné pyrity, sádra, ostatné kamene a minerály	0	0	0	Sand, gravel, clay and slag, salt, sulphur, iron pyrites, plasters, other stone earths and minerals
prírodné a chemické hnojivá	150 832	0	150 832	Natural and chemical fertilisers
papier a papierový odpad	0	0	0	Paper pulp and waste paper
stroje a dopr. zariadenia, traktory, poľnohosp. a ostatné stroje, motory a ich časti	120	0	120	Machinery, transport equipment, tractors, agricultural and other machinery, engines and parts thereof
ostatný tovar	4 811	371	4 440	Other manufactured articles
Tranzit a preprava v tretích krajinách	248 712	x	x	Transit and international cross - trade

IV. 1-6. Preprava tovaru vo vnútrozemskej vodnej verejnej doprave podľa jednotlivých druhov za podniky s počtom zamestnancov 20 a viac osôb

Transport of goods in inland waterway public transport by individual types for enterprises with the number of employees 20 and more

dokončenie
v tonách

End of table
Tons

Ukazovateľ	2008			Indicator
	spolu <i>total</i>	z toho <i>of which</i>		
		dovoz <i>import</i>	vývoz <i>export</i>	
Vnútrozemská preprava tovaru spolu (bez tranzitu a prepravy v tretích krajinách)	1 085 302	130 062	955 240	Inland waterway transport of goods in total (without transit and cross - trade)
v tom				of which:
výrobky poľnohospodárstva, poľovníctva a lesníctva; ryby a rybie výrobky	44 364	560	43 804	Products of agriculture, hunting and forestry; fish and fishing products
kovové rudy a ostatné nerastné suroviny; rašelina; urán a tórium	626 643	86 633	540 010	Metal ores and other mining and quarrying products; peat; uranium and thorium
koks a rafinérске ropné výrobky	171 917	0	171 917	Coke and refined petroleum products
chemikálie, chemické výrobky; guma a plastové výrobky; jadrové palivá	157 073	1 611	155 462	Chemicals, chemical products; rubber and plastic products; nuclear fuel
základné kovy; kovové výrobky	79 366	40 719	38 647	Basic metals; metal products
stroje a zariadenia inde neuvedené; kancelárske stroje a počítače; elektrické stroje; komunikačné zariadenia; zdravot. prístroje; hodinky a hodiny	62	62	0	Machinery and equipment n.e.c.; office machinery and computers; elect. machinery; commun. equipment; medical inst.; watches and clocks
zariadenia a materiály používané pri preprave tovaru	5 877	477	5 400	Equipment and material utilised in the transport of goods
Tranzit	193 572	x	x	Transit
Preprava v tretích krajinách	76 126	x	x	Cross - trade transport

IV. 1-7. Medzinárodná preprava tovaru podľa krajín určenia za podniky s počtom zamestnancov 20 a viac osôb

International transport of goods by countries destination in enterprises with the number of employees 20 and more

v tonách

Tons

Ukazovateľ	2006	2007	2008	Indicator
Tovar vyložený v SR				Goods unloaded in the SR
- dovoz spolu	18 133	27 237	130 062	- import in total
z toho				of which:
Bulharsko	2 456	-	-	Bulgaria
Holandsko	-	-	-	Netherlands
Maďarsko	-	-	10 886	Hungary
Nemecko	2 875	5 995	11 123	Germany
Rakúsko	-	371	36 318	Austria
Rumunsko	4 199	2 141	29 259	Romania
Srbsko ¹⁾	8 603	13 464	42 476	Serbia ¹⁾
Tovar naložený v SR				Goods loaded in the SR
- vývoz spolu	944 427	1 000 087	955 240	- export in total
z toho				of which:
Holandsko	-	2 197	21 571	Netherlands
Chorvátsko	-	5 801	-	Croatia
Maďarsko	201	-	-	Hungary
Nemecko	195 304	181 562	172 425	Germany
Rakúsko	698 738	677 814	654 487	Austria
Rumunsko	28 041	102 418	83 340	Romania
Ukrajina	1 525	-	16 947	Ukraine
Srbsko ¹⁾	3 505	30 295	6 470	Serbia ¹⁾

¹⁾ v roku 2006 Srbsko a Čierna Hora¹⁾ In year 2006 Serbia and Montenegro
IV. 1-8. Preprava nebezpečného tovaru za podniky s počtom zamestnancov 20 a viac osôb

Transport of dangerous goods in enterprises with the number of employees 20 and more

v tonách

Tons

Ukazovateľ	2006	2007	2008	Indicator
Preprava nebezpečného tovaru spolu	97 885	109 579	150 337	Transport of dangerous goods total
v tom				of which:
horľavé kvapaliny				Combustible liquids
vnútroštátna preprava	0	0	0	National transport
medzinárodná preprava - dovoz	0	0	0	International transport - import
medzinárodná preprava - vývoz	97 885	96 768	85 827	International transport - export
medzinárodná preprava - tranzit	0	12 811	64 510	International transport - transit

MESTSKÁ HROMADNÁ DOPRAVA

Metodické vysvetlivky

Prepravenými osobami sa rozumujú osoby prepravené vo verejnej doprave vozidlami mestskej hromadnej dopravy.

Mestskú hromadnú dopravu (MHD) vykonávajú Dopravné podniky v Bratislave, Žilina, Banskej Bystrici, Košiciach a Prešove. V mestách, kde podniky MHD neprevádzkujú prepravu osôb, zabezpečujú dopravu spravidla podniky cestnej dopravy. Časť takto prevádzkovanvej dopravy je vedená ako mestská hromadná doprava.

Vozidlom rozumieme samostatné vozidlo (napr. električky sú spravidla dve vozidlá). Viacčlánkové vozidlo predstavuje jedno vozidlo.

Najazdené vozové kilometre sú kilometre, najazdené vozidlami mestskej hromadnej dopravy na základe príslušných dopravných dokladov a to vo vlastnom prepravnom procese, ako aj režijnom (jazdy do a z opravy, skúšobné jazdy, cvičné jazdy a pod.).

Miestové kilometre vyjadrujú ponúknutú prepravnú kapacitu vozového parku v sledovanom období. Dané sú súčinom najazdených vozových kilometrov a štatistickej obsaditeľnosti vozidla. Počítajú sa samostatne za jednotlivé druhy (trakcie) dopravných prostriedkov, ako aj za jednotlivé skupiny (typy) vozidiel rovnakej štatistickej obsaditeľnosti.

CITY TRANSPORT

Methodological notes

Passengers transported are persons transported by vehicles of city transport.

City transport is performed by Transport Enterprises in Bratislava, Banská Bystrica, Žilina, Košice and Prešov. In the cities where enterprises of city transport do not provide passengers transport this is usually ensured by road enterprises. Part of this transport is recorded as city transport.

Vehicle is a single vehicle (for example trams have usually two units - vehicles). Multiple-unit vehicle represents 1 vehicle.

Driven vehicle kilometres are kilometres driven by vehicles of city transport on the basis of appropriate transport documents in both - itself and overhead transportation process (rides to and from repairs service, test run, training run, etc.).

Seat kilometres express offered carriage capacity of vehicle fleet in the reference period. This indicator is a product of driven vehicle/kilometres and statistical vehicle capacity rate. It is calculated separately for individual kinds (tractions) of transport means as well as for individual groups (types) of vehicles with the same statistical occupation rate.

V. 1-1. Prepravené osoby v mestskej hromadnej doprave

Passengers transported by city transport

v tis. osobách

Thous. persons

Ukazovateľ	2006	2007	2008	Indicator
Počet prepravených osôb spolu podnikmi MHD	400 673	403 466	399 425	Total number of transported passengers by city transport enterprises
v tom				of which:
električky	109 836	109 705	107 080	Trams
trolejbusy	59 071	60 655	62 038	Trolleybuses
autobusy	231 766	233 106	230 307	Buses
v tom				of which:
pravidelná	394 446	397 010	392 761	Regular
v tom na cestovné lístky				of which with tickets:
občianske	238 019	240 102	236 624	Common
komerčné zľavy	3 359	3 877	5 158	Worker tickets
žiacke	153 068	153 031	150 979	Student tickets
príležitostná	6 227	6 456	6 664	Irregular
v tom				of which:
vnútroštátna	400 672	403 465	399 411	National
medzinárodná	1	1	14	International
Počet prepravených osôb spolu ostatnými podnikmi verejnej dopravy	89 592	88 084	80 532	Total number of transported passengers by other enterprises public transport
v tom				of which:
trolejbusy	0	0	0	Trolleybuses
autobusy	88 190	86 611	78 972	Buses
osobné vlaky	1 402	1 473	1 560	Passenger trains

V. 1-2. Počet vozidiel v podnikoch mestskej hromadnej dopravy k 31.12. sledovaného roka

Number of vehicles in city transport enterprises (as of Dec. 31 of the reference year)

Ukazovateľ	2006	2007	2008	Indicator
Vozidlá spolu	1 400	1 368	1 423	Vehicles in total
v tom				of which:
električky	357	357	355	Trams
trolejbusy	254	245	267	Trolleybuses
autobusy	789	766	801	Buses

V. 1-3. Obsaditeľnosť vozidiel v podnikoch MHD k 31.12. sledovaného roka

Capacity rate of vehicles in city transport enterprises (as of Dec. 31 of the reference year)

Ukazovateľ	2006	2007	2008	Indicator
Obsaditeľnosť vozidiel spolu	147 576	133 899	151 800	Total vehicles capacity rate
v tom				of which:
električky	42 556	42 556	42 336	Trams
trolejbusy	25 886	19 485	28 362	Trolleybuses
autobusy	79 134	71 858	81 102	Buses

V. 1-4. Miestové kilometre - prepravná kapacita

Seat kilometres - transport capacity

v tis. miestových km

Thous. seat km

Ukazovateľ	2006	2007	2008	Indicator
Miestové kilometre najazdené vozidlami podnikov MHD spolu	6 705 364	6 734 552	6 712 715	Seat kilometres for enterprises city transport total
v tom				of which:
električky	1 797 183	1 792 023	1 787 538	Trams
trolejbusy	1 084 805	1 103 900	1 098 748	Trolleybuses
autobusy	3 823 376	3 838 629	3 826 429	Buses
Miestové kilometre najazdené vozidlami ostatných podnikov verejnej dopravy spolu	1 433 585	3 487 247	3 416 145	Seat kilometres for other public transport enterprises total
v tom				of which:
trolejbusy	0	0	0	Trolleybuses
autobusy	1 433 585	3 487 247	3 416 145	Buses

V. 1-5. Počet liniek a infraštruktúra v mestskej hromadnej doprave

Number of lines and infrastructure in city transport

Ukazovateľ	2006	2007	2008	Indicator
V podnikoch MHD				In city transport enterprises
počet liniek	254	259	262	Number of lines
dĺžka prevádzkovej siete (v km)	1 005	1 202	1 226	Length of operational network (km)
V ostatných podnikoch verejnej dopravy spolu				In other public transport enterprises total
dĺžka prevádzkovej siete (v km)	3 141	3 424	3 086	Length of operational network (km)

LETECKÁ DOPRAVA

AIR TRANSPORT

Metodické vysvetlivky

Kapitola obsahuje štatistické údaje za všetkých prevádzkovateľov leteckej dopravy bez ohľadu na prevažujúcu činnosť zapísaných v registri civilného letectva.

Počet **lietadiel a licencií** je uvedený za všetkých prevádzkovateľov leteckej dopravy. Údaje sú prevzaté zo štatistiky ICAO (International Civil Aviation Organisation).

Výkony letiska zahŕňajú údaje za všetky letiská na Slovensku bez ohľadu na to, či vykonávajú pravidelnú alebo nepravidelnú prepravu, zameranú na medzinárodnú alebo vnútroštátnu prepravu.

Počty **letov a nalietaných hodín** sú uvádzané za všetkých prevádzkovateľov civilného letectva, uskutočnené v pravidelnej ako aj nepravidelnej leteckej doprave.

Methodological notes

The chapter contains the statistical data for all providers of the air transport regardless of the main activity recorded in the Civil Aviation Register.

The number of **airports and licences** is given for all providers of the air transport. Data is provided by ICAO (International Civil Aviation Organisation) statistics.

Airport performances include data of all Slovak airports regardless of the fact whether they are scheduled and non-scheduled transport aimed at the international or the national transport.

Number of **flights and flying hours** are given for all providers of civil aviation, realised in scheduled and non-scheduled air transport

VI. 1-1. Počty civilných lietadiel v registri SR

Number of civil planes in the Register of SR

Ukazovateľ	2006	2007	2008	Indicator
Spolu	559	521	550	Total
v tom s hmotnosťou				of which:
do 9 000 kg	542	505	524	under 9 000 kg
9 000 kg a viac	17	16	26	9 000 kg and over

VI. 1-2. Počet civilných licencií leteckého personálu k 31. 12. sledovaného roka

Number of civil flight crew and other personnel licenses (as of Dec. 31 of the reference year)

Ukazovateľ	2006	2007	2008	Indicator
Dopravný pilot letúnov/vrtuľníkov	86	113	134	Airline transport pilot licences (A/H)
Lety voľným balónom	13	14	18	Free ballon pilot licences
Pilot vetroňov	624	661	704	Glider pilot licences
Obchodný pilot letúnov/vrtuľníkov	220	183	222	Commercial pilot licence (A/H)
Súkromný pilot letúnov/vrtuľníkov	508	467	569	Private pilot licence (A/H)
Palubný inžinier	6	5	5	Flight engineer
Letecký navigátor	2	-	-	Flight navigator
Riadiaci letovej prevádzky	130	135	139	Air traffic controller
Dispečer letovej prevádzky	32	32	36	Flight dispatcher licence
Technik údržby lietadiel	492	420	443	Aircraft maintenance

VI. 1-3. Výkony letísk

Airports performances

Ukazovateľ	2006	2007	2008	Indicator
Prepravené osoby (osoby)	2 339 757	2 533 945	2 868 197	Transported passengers (persons)
z toho tranzit	28 835	36 305	4 360	of which: Transit
Prepravený náklad (tony)	5 665	2 528	7 610	Transport of goods (tons)
Pohyb lietadiel pri leteckej doprave za úplatú	42 925	44 899	49 069	Total aircraft movements on commercial services
Celkový počet pohybov lietadiel	56 248	63 057	68 612	Total aircraft movements

VI. 1-4. Preprava tovaru¹⁾
 Transport of goods¹⁾

Ukazovateľ	2006	2007	2008	Indicator
Preprava tovaru spolu (tony)	82	194	312	Transport of goods total (tons)
v tom: vnútroštátna	8	3	1	of which: National
medzinárodná	74	191	311	International
v tom: pravidelná	78	56	292	of which: Scheduled
nepravidelná	4	138	20	Non-scheduled
Výkony spolu (tis. tkm)	208	193	323	Performances total (thous. tkm)
v tom: vnútroštátna	3	1	0	of which: National
medzinárodná	205	192	323	International
v tom: pravidelná	193	73	303	of which: Scheduled
nepravidelná	15	120	20	Non-scheduled
<i>z toho podniky s prevažujúcou činnosťou dopravnou of which enterprises with transport as prevailing activity</i>				
Preprava tovaru (tony)	82	194	312	Transport of goods (tons)
Výkony (tis. tkm)	208	193	323	Performances (thous. tkm)

¹⁾ spresnené údaje¹⁾ Adjusted data
VI. 1-5. Preprava osôb
 Passenger transport

Ukazovateľ	2006	2007	2008	Indicator
Prepravené osoby spolu	2 290 886	3 068 374	4 175 840	Transported passengers in total
v tom: vnútroštátna	117 395	169 717	217 847	of which: National
medzinárodná	2 173 491	2 898 657	3 957 993	International
v tom: pravidelná	1 859 828	2 615 612	3 483 355	of which: Scheduled
nepravidelná	431 058	452 762	692 485	Non-scheduled
Výkony spolu (tis. oskm)	2 829 012	3 699 307	4 649 965	Performances total (thous. pass-km)
v tom: vnútroštátna	35 451	70 155	66 597	of which: National
medzinárodná	2 793 561	3 629 152	4 583 368	International
v tom: pravidelná	2 120 989	2 844 993	3 507 450	of which: Scheduled
nepravidelná	708 023	854 314	1 142 515	Non-scheduled
<i>z toho podniky s prevažujúcou činnosťou dopravnou of which enterprises with transport as prevailing activity</i>				
Prepravené osoby	2 290 886	3 067 760	4 175 145	Transported passengers
Výkony (tis. oskm)	2 829 012	3 680 214	4 648 924	Performances (thous. pass-km)

VI. 1-6. Letecké práce a výkony všeobecného letectva
Aerial works and performances of general aviation

Ukazovateľ	2006	2007	2008	Indicator
	Počet letov <i>Number of flights</i>			
Lety na motorových lietadlách	63 742	54 447	55 626	Flights by motor planes
v tom				of which:
výcvikové lety	22 260	16 162	19 881	Instructional flights
obchodné lety	84	154	620	Business flights
športové, rekreačné a súkromné lety	12 015	15 690	15 780	Sport, recreational and private flights
letecké práce spolu	27 973	20 921	18 002	Aerial work total
v tom: poľnohospodárske	26 583	18 913	17 098	of which: Agricultural flights
ostatné práce	1 390	2 008	904	Other aerial work
ostatné lety	1 410	1 520	1 343	Other flights
Lety na vrtuľníkoch	8 983	7 700	9 867	Flights by helicopter
Lety na motorových klzákoch	3 609	2 285	2 814	Glider motor flights
Lety na ULL-A	3 154	3 111	4 667	Flights by ULL-A
Lety na bezmotorových lietadlách	13 393	15 065	16 861	Glider flights
Lety voľných balónov	663	689	1 113	Free balloon flights
	Nalietané hodiny <i>Flying hours</i>			
Lety na motorových lietadlách	17 442	15 386	17 058	Flights by motor planes
v tom				of which:
výcvikové lety	7 489	5 689	6 536	Instructional flights
obchodné lety	46	85	594	Business flights
športové, rekreačné a súkromné lety	3 400	4 262	4 459	Sport, recreational and private flights
letecké práce spolu	5 601	4 556	4 504	Aerial work total
v tom: poľnohospodárske	3 061	2 452	2 403	of which: Agricultural flights
ostatné práce	2 540	2 104	2 101	Other aerial work
ostatné lety	906	794	965	Other flights
Lety na vrtuľníkoch	3 684	4 339	4 024	Flights by helicopter
Lety na motorových klzákoch	557	852	1 088	Glider motor flights
Lety na ULL-A	1 531	882	1 797	Flights by ULL-A
Lety na bezmotorových lietadlách	12 264	10 973	12 681	Glider flights
Lety voľných balónov	775	767	1 138	Free balloon flights
	Preprava tovaru (tony) <i>Transport of goods (tons)</i>			
Poľnohospodárske letecké práce	9 232	8 900	8 982	Agricultural aerial work

POTRUBNÁ DOPRAVA

Metodické vysvetlivky

Údaje v tejto kapitole sú pr evzaté z ročného štatistického zisťovania vykonávaného ŠÚ SR.

PIPELINE TRANSPORT

Methodological notes

Data in this chapter are taken from the anual statistical survey collected out by the SO SR.

VII. 1-1. Potrubná doprava
 Pipeline transport

Ukazovateľ	2006 ¹⁾	2007 ¹⁾	2008	Indicator
Prepravený tovar				Transport of goods
Zemný plyn (mil. m ³)	73 765	71 762	75 043	Natural gas (mill. m ³)
Ropa (tis. ton)	D	D	D	Crude petroleum (thous. tons)
Infraštruktúra (km)				Infrastructure (km)
Zemný plyn				Natural gas
v tom:				of which:
preprava	2 268	2 269	2 269	transport
distribúcia	30 695	31 537	31 994	distribution

¹⁾ spresnené údaje

¹⁾ Adjusted data

ZAMESTNANCI A MZDY

EMPLOYEES AND WAGES

Metodické vysvetlivky

Priemerný evidenčný počet zamestnancov vyjadruje priemer denných evidenčných stavov zamestnancov v sledovanom období. Vykazuje sa v o fyzických osobách bez žien na materskej dovolenke.

Nominálne priemerné mzdy predstavujú hrubé mzdy bez osobných nákladov.

Všetky ukazovatele sú uvedené v organizácii a metodike sledovaného roka.

Methodological notes

Average registered number of employees expresses the average of daily registered numbers of employees during the reference period. This indicator is expressed in physical persons without women on maternity leave.

Nominal average wages express gross wages without other personnel expenses.

All indicators are given in organisation and methodology of the reference year.

VIII. 1-1. Priemerný evidenčný počet zamestnancov za dopravné podniky zapísané v Obchodnom registri a v Registri živnostníkov (bez činnosti cestovných kancelárií)

Average registered number of employees in transport enterprises enrolled in Business register and Register of tradesmen (without activities of travel agencies)

vo fyz. osobách

Physical persons

Ukazovateľ	2006	2007	2008	Indicator
Doprava spolu	85 370	89 682	93 912	Transport in total
Podniky s počtom zamest. 20 a viac	68 206	71 301	75 358	Enter. with the number of employees 20 and more
Podniky s počtom zamest. do 20 osôb	5 658	5 991	7 060	Enter. with the number of employees up to 20
Živnostníci	11 506	12 390	11 494	Tradesmen

VIII. 1-2. Priemerný evidenčný počet zamestnancov v dopravných podnikoch

Average registered number of employees in transport enterprises

vo fyz. osobách

Physical persons

Ukazovateľ	2006	2007	2008	Indicator
Priemerný evid. počet zamestnancov	85 370	89 682	93 912	Average registered number of employees
z toho				of which:
železničná doprava	34 797	34 074	33 373	Railway transport
iná pozemná doprava	37 003	40 054	42 495	Other land transport
z toho				of which:
cestná doprava spolu	29 851	33 192	35 102	Road transport in total
v tom				of which:
veľké podniky (250 a viac zam.)	8 955	9 048	9 407	Large enterprises (250 and more emp.)
stredné podniky (50 - 249 zam.)	6 603	7 162	8 228	Medium enterprises (50 - 249 emp.)
malé podniky (20 - 49 zam.)	2 042	3 376	4 375	Small enterprises (20 - 49 emp.)
(0 - 19 zam.)	3 980	4 143	5 195	(0 - 19 emp.)
živnostníci	8 271	9 463	7 897	Tradesmen
letecká doprava	817	911	1 000	Air transport
vedľajšie a pomocné činnosti v doprave (bez činnosti cestovných kancelárií)	10 533	12 466	14 936	Supporting and auxiliary transport activities (without activities of travel agencies)
	z toho v podnikoch s počtom zamestnancov 20 a viac <i>of which in enterprises with the number of employees 20 and more</i>			
Železničná doprava	34 778	34 058	33 347	Railway transport
Cestná nákladná doprava	8 309	10 601	13 347	Road freight transport
Cestná osobná doprava	9 291	8 985	8 663	Road passenger transport
Mestská hromadná doprava	4 915	4 824	4 731	City transport
Letecká doprava	720	849	886	Air transport
Vedľajšie a pomocné činnosti v doprave vrátane taxislužby (bez činnosti cestovných kancelárií)	7 999	9 822	12 297	Supporting and auxiliary transport activities, taxi service included (without activities of travel agencies)

VIII. 1-3. Priemerná mesačná mzda na 1 zamestnanca v dopravných podnikoch

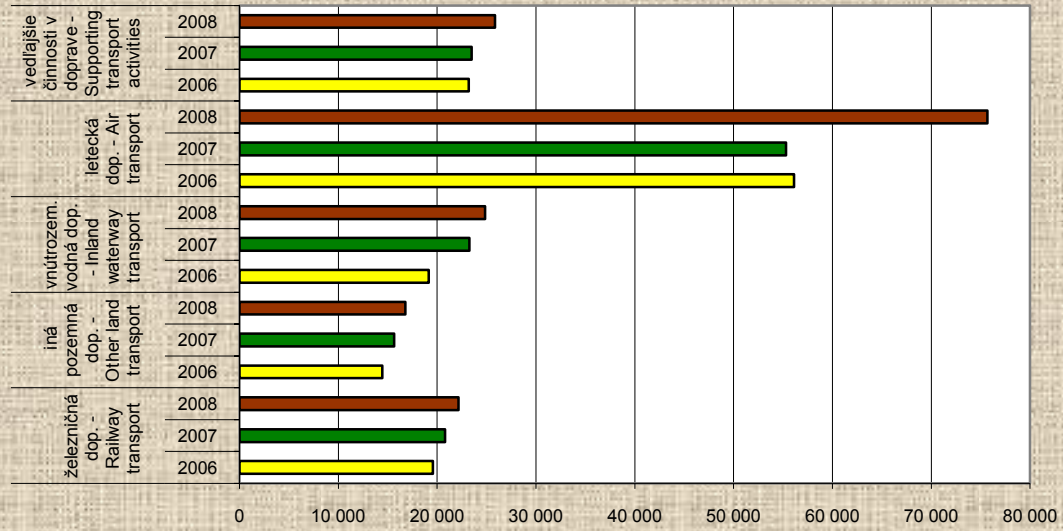
Average monthly wage per one employee in transport enterprises

30,126

v Sk SKK

Ukazovateľ	2006	2007	2008	Indicator	2008
Priemerná mesačná mzda	18 264	19 633	21 271	Average monthly wage	706
z toho				of which:	
železničná doprava	19 582	20 810	22 168	Railway transport	736
iná pozemná doprava	14 452	15 660	16 780	Other land transport	557
z toho				of which:	0
cestná doprava spolu	13 902	15 047	16 270	Road transport in total	540
v tom				of which:	0
veľké podniky (250 a viac zam.)	17 424	18 545	19 379	Large enterprises (250 and more emp.)	643
stredné podniky (50 - 249 zam.)	16 468	17 967	18 645	Medium enterprises (50 - 249 emp.)	619
malé podniky (20 - 49 zam.)	14 910	14 930	18 424	Small enterprises (20 - 49 zam.)	612
(0 - 19 zam.)	11 349	13 815	13 806	(0 - 19 zam.)	458
živnostníci	9 020	10 072	10 520	Tradesmen	349
vnútrozemská vodná doprava	19 138	23 252	24 848	Inland waterway transport	825
letecká doprava	56 126	55 311	75 664	Air transport	2512
vedľajšie a pomocné činnosti v doprave (bez činnosti cestovných kancelárií)	23 181	23 501	25 860	Supporting and auxiliary transport activities (without activities of travel agencies)	0 858
					0
					0
					0
					0
					0
					0
Železničná doprava	19 584	20 811	22 164	Railway transport	736
Cestná nákladná doprava	15 471	16 829	17 963	Road freight transport	596
Cestná osobná doprava	17 940	18 751	20 380	Road passenger transport	676
Mestská hromadná doprava	21 028	23 076	24 709	City transport	820
Vnútrozemská vodná doprava	19 039	23 264	24 987	Inland waterway transport	829
Letecká doprava	60 922	58 103	79 215	Air transport	2629
Vedľajšie a pomocné činnosti v doprave vrátane taxislužby (bez činnosti cestovných kancelárií)	26 644	26 063	28 346	Supporting and auxiliary transport activities, taxi service included (without activities of travel agencies)	0 0 941

Priemerná mesačná mzda v Sk
Average monthly wage in SKK



MOTOROVÉ VOZIDLÁ

Metodické vysvetlivky

Do **motorových vozidiel** sú zahrnuté aj prívesy. Považujú sa za súčasť vozidla, ale evidované sú osobitne.

Údaje v tejto kapitole sú pr evzaté z evidencie P olicajného pr ezídia Ministerstva vnútra Slovenskej republiky.

MOTOR VEHICLES

Methodological notes

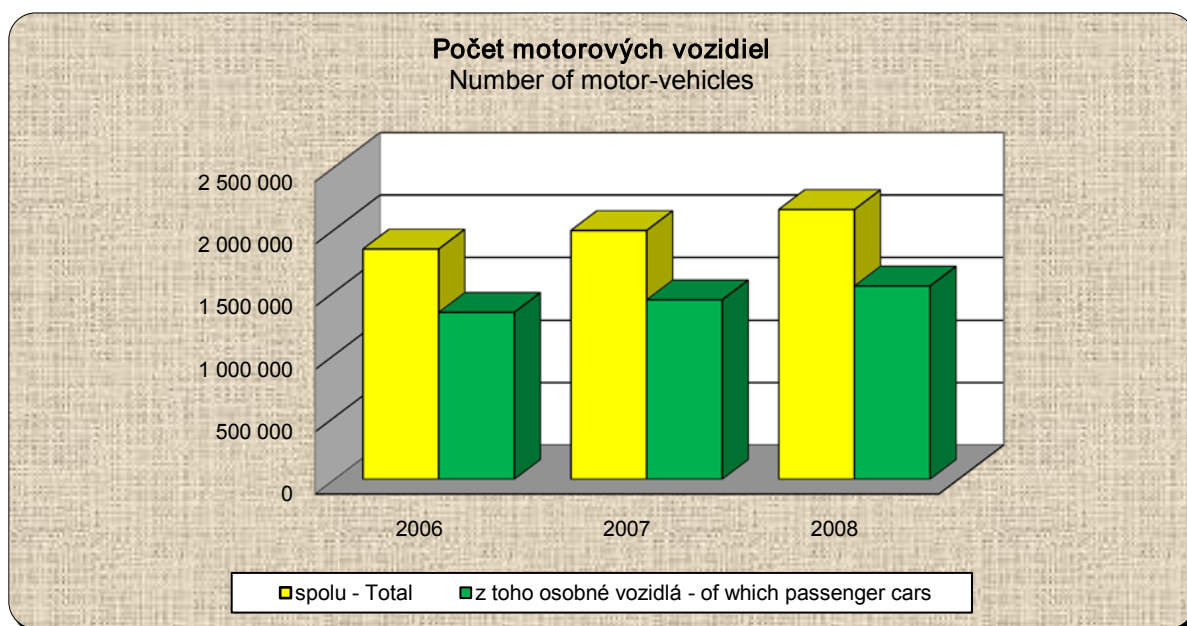
Data on **motor v ehicles** contain trailers including caravans. They are considered a part of the vehicle but registered separately.

In this chapter data are t aken f rom the r ecords of the Police Headquarters of the Ministry of Interior of the Slovak Republic.

IX. 1-1. Počet motorových vozidiel podľa jednotlivých druhov

Number of motor-vehicles by individual types

Ukazovateľ	2006	2007	2008	Indicator
Počet vozidiel spolu	1 841 275	1 989 824	2 158 181	Total number of vehicles
v tom				of which:
osobné	1 333 749	1 433 926	1 544 888	Passenger cars
nákladné	172 781	196 141	227 218	Trucks
špeciálne	18 708	18 983	19 675	Special vehicles
ťaháče	16 475	19 556	21 444	Road tractors
autobusy	8 782	10 480	10 537	Buses
traktory	43 888	44 098	45 387	Tractors
motocykle (bez malých)	58 101	63 897	70 318	Motocycles (excluding small)
prívesy a návesy (vr. autobusových)	188 256	199 329	211 555	Trailers and Semi-trailers (included bus)
ostatné	535	3 414	7 159	Others
v tom kraj				of which:
Bratislavský	317 022	342 285	371 749	Region of Bratislava
Trnavský	215 016	233 126	252 164	Region of Trnava
Trenčiansky	197 707	214 373	232 753	Region of Trenčín
Nitriansky	260 025	280 708	303 532	Region of Nitra
Žilinský	204 345	223 030	243 694	Region of Žilina
Banskobystrický	213 226	229 489	247 966	Region of Banská Bystrica
Prešovský	207 791	224 071	244 132	Region of Prešov
Košický	226 143	242 742	262 191	Region of Košice



IX. 1-2. Počet motorových vozidiel podľa krajov

Number of motor-vehicles by region

Ukazovateľ	2006	2007	2008	Indicator
	Nákl. automobily vr. špeciálnych nákl. autom. <i>Truck and special vehicles</i>			
Počet vozidiel spolu	191 489	215 124	246 893	Total number of vehicles
v tom kraj				of which:
Bratislavský	44 913	51 985	61 420	Region of Bratislava
Trnavský	20 352	22 701	25 685	Region of Trnava
Trenčiansky	19 360	21 418	24 477	Region of Trenčín
Nitriansky	23 482	26 281	29 816	Region of Nitra
Žilinský	22 894	25 398	28 908	Region of Žilina
Banskobystrický	20 900	23 213	26 274	Region of Banská Bystrica
Prešovský	19 219	21 242	24 225	Region of Prešov
Košický	20 369	22 886	26 088	Region of Košice
	Ťahače <i>Road tractors</i>			
Počet vozidiel spolu	16 475	19 556	21 444	Total number of vehicles
v tom kraj				of which:
Bratislavský	2 619	3 409	4 075	Region of Bratislava
Trnavský	2 448	2 882	3 066	Region of Trnava
Trenčiansky	1 844	2 250	2 508	Region of Trenčín
Nitriansky	2 659	3 043	3 267	Region of Nitra
Žilinský	1 717	1 960	2 086	Region of Žilina
Banskobystrický	1 803	2 159	2 260	Region of Banská Bystrica
Prešovský	1 465	1 757	1 929	Region of Prešov
Košický	1 920	2 096	2 253	Region of Košice
	Autobusy <i>Buses</i>			
Počet vozidiel spolu	8 782	10 480	10 537	Total number of vehicles
v tom kraj				of which:
Bratislavský	1 211	1 468	1 485	Region of Bratislava
Trnavský	848	1 031	1 061	Region of Trnava
Trenčiansky	1 024	1 227	1 173	Region of Trenčín
Nitriansky	1 257	1 518	1 572	Region of Nitra
Žilinský	1 009	1 224	1 234	Region of Žilina
Banskobystrický	1 165	1 363	1 389	Region of Banská Bystrica
Prešovský	1 107	1 314	1 307	Region of Prešov
Košický	1 161	1 335	1 316	Region of Košice
	Osobné automobily <i>Passenger cars</i>			
Počet vozidiel spolu	1 333 749	1 433 926	1 544 888	Total number of vehicles
v tom kraj				of which:
Bratislavský	238 256	252 162	267 915	Region of Bratislava
Trnavský	154 094	166 216	178 847	Region of Trnava
Trenčiansky	143 753	155 373	167 739	Region of Trenčín
Nitriansky	179 616	194 338	210 181	Region of Nitra
Žilinský	145 218	158 475	172 233	Region of Žilina
Banskobystrický	150 594	162 019	174 845	Region of Banská Bystrica
Prešovský	152 828	164 355	178 565	Region of Prešov
Košický	169 390	180 988	194 563	Region of Košice

IX. 1-3. Počet motorových vozidiel podľa veku

Number of motor-vehicles by age

v %

Per cent

Ukazovateľ	2006	2007	2008	Indicator
	Nákladné automobily <i>Truck</i>			
Počet nákladných vozidiel spolu	100,0	100,0	100,0	Total number of truck
v tom				of which:
do 2 rokov	4,8	2,0	1,2	up to 2 years
od 3 do 5 rokov	19,5	14,4	8,8	3 - 5 years
od 6 do 10 rokov	25,4	22,3	20,6	6 - 10 years
nad 10 rokov a neuvedený	50,3	61,3	69,4	10 years and more, unknown
	Špeciálne vozidlá <i>Special vehicles</i>			
Počet špeciálnych vozidiel spolu	100,0	100,0	100,0	Total number of special vehicles
v tom				of which:
do 2 rokov	1,1	0,3	0,4	up to 2 years
od 3 do 5 rokov	4,4	1,8	1,8	3 - 5 years
od 6 do 10 rokov	7,9	4,1	4,4	6 - 10 years
nad 10 rokov a neuvedený	86,6	93,8	93,4	10 years and more, unknown
	Ťahače <i>Road tractors</i>			
Počet ťahačov spolu	100,0	100,0	100,0	Total number of road tractors
v tom				of which:
do 2 rokov	7,8	3,0	1,9	up to 2 years
od 3 do 5 rokov	23,5	18,3	13,1	3 - 5 years
od 6 do 10 rokov	25,9	24,6	22,1	6 - 10 years
nad 10 rokov a neuvedený	42,8	54,1	62,9	10 years and more, unknown

NEHODY

Metodické vysvetlivky

Dopravná nehoda je udalosť, ku ktorej došlo pohybovom vozidlom v cestnej premávke a mala za následok škodu na životoch, zranenie alebo smrť, bez ohľadu na to, či bola klasifikovaná ako trestný čin resp. priestupok a či bola prejednávaná s úradom alebo trestnou komisiou dopravného inšpektorátu. Patria sem i dopravné nehody, ku ktorým došlo na miestach obmedzene prístupných pre cestnú premávku (napr. na poľných a lesných cestách, v závodoch, v dvoroch a pod.). Pri každej dopravnej nehode sa zisťuje len hlavná príčina vzniku nehody. K nehodám zavineným „inou príčinou“ patria najmä zrážky s lesnou zverou, pád osoby z vozidla z výšky, nehody zavinené spolujazdcom a pod.

Do počtu **usmrtených osôb** sú zahrnuté len osoby, ktoré zomreli následkom zranenia pri dopravnej nehode do 24 hodín po vzniku nehody.

Údaje v tejto kapitole sú prevzaté z evidencie Policajného prezídia Ministerstva vnútra Slovenskej republiky.

TRAFFIC ACCIDENTS

Methodological notes

Road accident is a damage occurrence caused by a motion of a vehicle which happened in road traffic and caused damage to lives, health or property with no regard to whether it will be prosecuted as a criminal offence and/or offence or it will be dealt with by a court or penal commission of traffic inspectorate. Road accidents that happened in the places where access for traffic is limited (e.g. rural and forest roads, in factories, yards, etc.) are also included. For each road accident only the main cause of the accident is investigated. Accidents caused by „other cause“ include mainly collision with wild animals, fall of a person from the vehicle during the ride, accidents due to another person in the vehicle, etc.

Number of killed include persons suffering injuries resulting in death within 24 hours following the accident.

Data in this chapter are taken from the records of the Police Headquarters of the Ministry of Interior of the Slovak Republic.

X. 1-1. Počet dopravných nehôd v cestnej premávke podľa následkov

Number of road traffic accidents by consequences

Ukazovateľ	2006	2007	2008	Indicator
	SR spolu <i>SR total</i>			
Počet dopravných nehôd spolu v tom nehody, pri ktorých došlo k usmrteniu	62 040	61 071	59 008	Total number of traffic accidents of which accidents resulting: Deaths
ťažkému zraneniu	519	568	509	Severe injury
ľahkému zraneniu	1 659	1 650	1 471	Light injury
hmotnej škode	5 810	6 282	6 363	Material damage
Usmrtené osoby	54 052	52 571	50 665	
Ťažko zranené osoby	579	627	558	Killed persons
Ľahko zranené osoby	2 032	2 036	1 806	Severely injured persons
Hmotné škody (mil. SK)	8 660	9 274	9 234	Lightly injured persons
	4 232,7	4 516,7	4 506,1	Material damages (mill. SKK)
	Bratislavský kraj <i>Region of Bratislava</i>			
Počet dopravných nehôd spolu v tom nehody, pri ktorých došlo k usmrteniu	13 784	13 043	12 000	Total number of traffic accidents of which accidents resulting: Deaths
ťažkému zraneniu	48	56	44	Severe injury
ľahkému zraneniu	185	152	149	Light injury
hmotnej škode	664	675	705	Material damage
	12 887	12 160	11 102	
	Trnavský kraj <i>Region of Trnava</i>			
Počet dopravných nehôd spolu v tom nehody, pri ktorých došlo k usmrteniu	5 959	5 929	5 156	Total number of traffic accidents of which accidents resulting: Deaths
ťažkému zraneniu	60	75	68	Severe injury
ľahkému zraneniu	212	194	168	Light injury
hmotnej škode	695	755	714	Material damage
	4 992	4 905	4 206	
	Trenčiansky kraj <i>Region of Trenčín</i>			
Počet dopravných nehôd spolu v tom nehody, pri ktorých došlo k usmrteniu	6 050	5 871	5 621	Total number of traffic accidents of which accidents resulting: Deaths
ťažkému zraneniu	52	47	56	Severe injury
ľahkému zraneniu	106	134	95	Light injury
hmotnej škode	702	697	690	Material damage
	5 190	4 993	4 780	

X. 1-1. Počet dopravných nehôd v cestnej premávke podľa následkov

Number of road traffic accidents by consequences

dokončenie

End of table

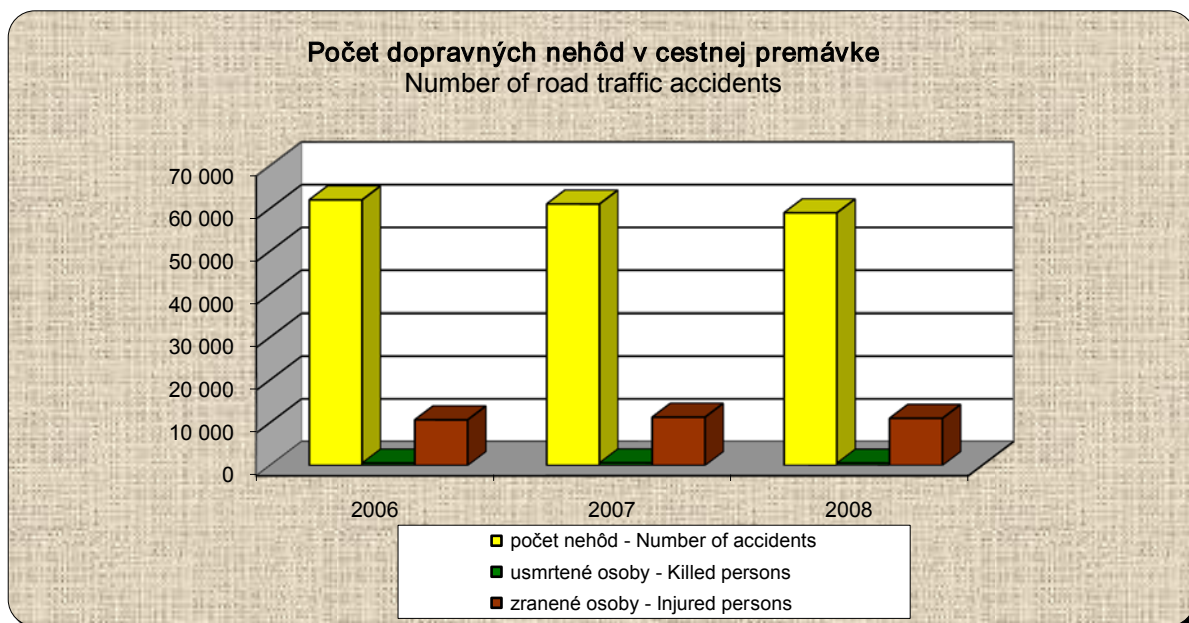
Ukazovateľ	2006	2007	2008	Indicator
	Nitriansky kraj <i>Region of Nitra</i>			
Počet dopravných nehôd spolu v tom nehody, pri ktorých došlo k usmrteniu	6 023	6 199	5 827	Total number of traffic accidents of which accidents resulting: Deaths
ťažkému zraneniu	86	82	71	Severe injury
ľahkému zraneniu	188	201	139	Light injury
hmotnej škode	698	809	828	Material damage
	5 051	5 107	4 789	
	Žilinský kraj <i>Region of Žilina</i>			
Počet dopravných nehôd spolu v tom nehody, pri ktorých došlo k usmrteniu	8 219	8 459	8 206	Total number of traffic accidents of which accidents resulting: Deaths
ťažkému zraneniu	74	74	57	Severe injury
ľahkému zraneniu	190	207	200	Light injury
hmotnej škode	684	719	746	Material damage
	7 271	7 459	7 203	
	Banskobystrický kraj <i>Region of Banská Bystrica</i>			
Počet dopravných nehôd spolu v tom nehody, pri ktorých došlo k usmrteniu	7 327	7 064	6 843	Total number of traffic accidents of which accidents resulting: Deaths
ťažkému zraneniu	65	80	78	Severe injury
ľahkému zraneniu	250	223	209	Light injury
hmotnej škode	768	880	865	Material damage
	6 244	5 881	5 691	
	Prešovský kraj <i>Region of Prešov</i>			
Počet dopravných nehôd spolu v tom nehody, pri ktorých došlo k usmrteniu	6 972	7 095	7 763	Total number of traffic accidents of which accidents resulting: Deaths
ťažkému zraneniu	62	84	70	Severe injury
ľahkému zraneniu	276	262	245	Light injury
hmotnej škode	701	815	818	Material damage
	5 933	5 934	6 630	
	Košický kraj <i>Region of Košice</i>			
Počet dopravných nehôd spolu v tom nehody, pri ktorých došlo k usmrteniu	7 706	7 411	7 592	Total number of traffic accidents of which accidents resulting: Deaths
ťažkému zraneniu	72	70	65	Severe injury
ľahkému zraneniu	252	277	266	Light injury
hmotnej škode	898	932	997	Material damage
	6 484	6 132	6 264	

X. 1-2. Počet dopravných nehôd v cestnej premávke podľa hlavnej príčiny a následkov
Number of road traffic accidents by a main cause and consequences

Ukazovateľ	2006	2007	2008	Indicator
Počet nehôd spolu	62 040	61 071	59 008	Total number of accidents
z toho vplyvom				of which caused by:
neprimeranej rýchlosti	8 589	7 888	7 583	High speed
predchádzanie	1 375	1 167	1 016	Over taking
nedania prednosti v jazde	5 916	4 818	4 616	Notrespecting right of way
spôsobom jazdy	19 961	18 862	18 070	Way of driving
technickej závady vozidla	64	36	27	Technical defect to a car
porušenia zákl. povinností vodiča	19 063	20 959	20 545	Disturd base rules

X. 1-3. Počet dopravných nehôd v cestnej premávke podľa zavinenia
Number of road traffic accidents by cause

Ukazovateľ	2006	2007	2008	Indicator
Počet dopravných nehôd spolu	62 040	61 071	59 008	Total number of road accidents
z toho zavinené				of which caused by:
vodičom motorového vozidla	54 968	53 730	51 857	Drivers of a motor vehicle
z toho pod vplyvom alkoholu	2 487	2 699	2 741	of which: Under alcohol
vodičom nemotorového vozidla	871	731	546	Driver of a non-motor vehicle
chodcom	989	957	926	Pedestrian
z toho pod vplyvom alkoholu	188	199	200	of which: Under alcohol
technickou závadou vozidla	267	239	203	Technical defect to a car
závadou komunikácie	513	223	205	Defective road
lesnou a domácou zverou	2 339	2 920	3 049	Wild and domestic animals
inou príčinou	602	612	612	Other cause



X. 1-4. Počet dopravných nehôd v cestnej premávke podľa miesta a následkov

Number of road traffic accidents by place and consequences

Ukazovateľ	2006	2007	2008	Indicator
Počet nehôd spolu	62 040	61 071	59 008	Total number of accidents
Počet nehôd v obci spolu	45 455	44 451	42 937	Total number of accidents in cities and villages
z toho				of which:
počet nehôd s usmrtením	255	261	243	Accidents with road tolls
počet usmrtených osôb	269	276	254	Number of killed persons
počet nehôd s ťažkým zranením	992	1 003	884	Number of accidents with severe injury
počet ťažko zranených osôb	1 114	1 132	973	Number of severely injured persons
počet nehôd s ľahkým zranením	3 941	4 308	4 262	Number of accidents with light injury
počet ľahko zranených osôb	5 251	5 735	5 554	Number of lightly injured persons
Počet nehôd mimo obce spolu	16 585	16 620	16 071	Total number of accidents out of cities and villages
z toho				of which:
počet nehôd s usmrtením	264	307	266	Accidents with road tolls
počet usmrtených osôb	310	351	304	Number of killed persons
počet nehôd s ťažkým zranením	667	647	587	Number of accidents with severe injury
počet ťažko zranených osôb	918	904	833	Number of severely injured persons
počet nehôd s ľahkým zranením	1 869	1 974	2 101	Number of accidents with light injury
počet ľahko zranených osôb	3 409	3 539	3 680	Number of lightly injured persons

X. 1-5. Počet dopravných nehôd v cestnej premávke podľa druhu komunikácie

Number of road traffic accidents by infrastructure

Ukazovateľ	2006	2007	2008	Indicator
Počet nehôd spolu	62 040	61 071	59 008	Total number of accidents
z toho				of which:
na diaľnici	1 341	1 517	1 439	Motorway
na cestách I. triedy	13 218	13 343	13 024	1 st class road
na cestách II. triedy	5 658	5 967	5 893	2 nd class road
na cestách III. triedy	4 780	4 871	4 848	3 rd class road
na miestnych komunikáciách	30 845	29 979	28 542	Local communications

ČASOVÉ RADY

Metodické vysvetlivky

V kapitole sú uvedené časové rady za vybrané ukazovatele v doprave a v poštách od roku 1993.

V tabuľke XI. 1-1. sú uvedené údaje len za železničnú, cestnú a vodnú verejnú dopravu.

TIME SERIES

Methodological notes

The chapter includes time series of selected indicators in the area of transport and post activities since the year 1993.

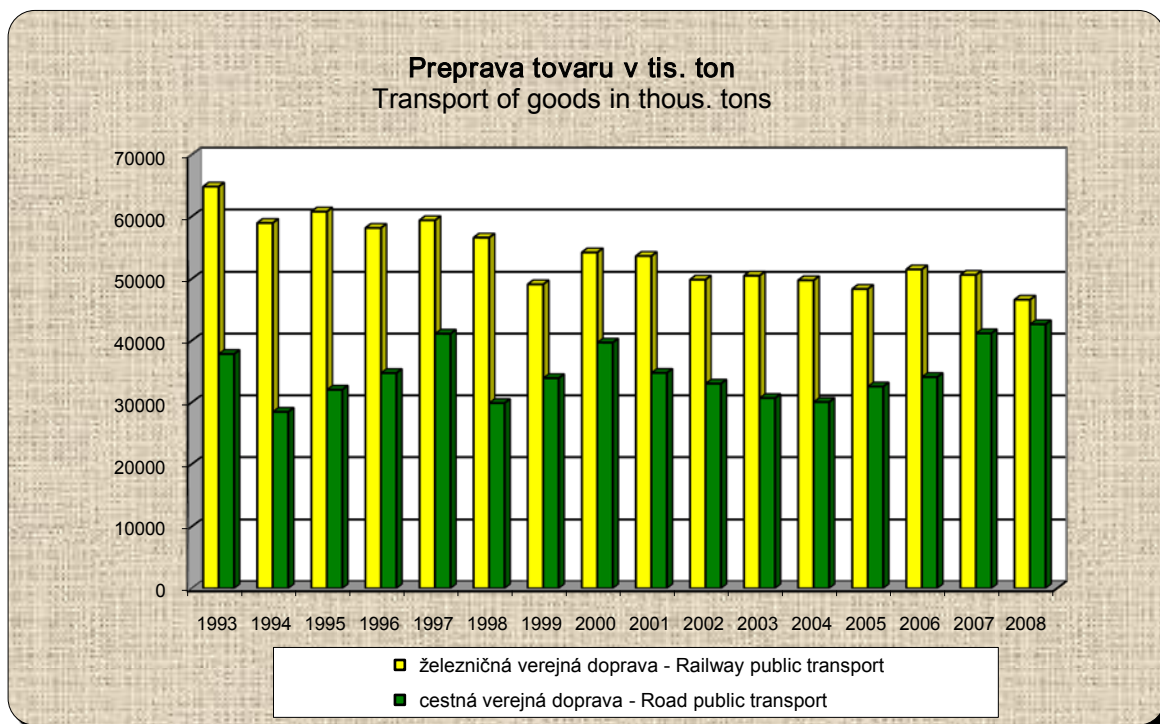
In the table XI. 1-1. there is stated data only on rail, road and water public transport.

XI. 1-1. Vybrané ukazovatele verejnej dopravy
 Selected indicators of public transport

Rok Year	Železničná verejná doprava <i>Railway public transport</i>		Cestná verejná doprava <i>Road public transport</i>	
	Preprava tovaru (tis. ton) <i>Transport of goods</i> (thous. tons)	Preprava osôb (tis. osôb) <i>Transport of pass.</i> (thous. pers.)	Preprava tovaru (tis. ton) <i>Transport of goods</i> (thous. tons)	Preprava osôb (tis. osôb) ¹⁾ <i>Transport of pass.</i> (thous. pers.) ¹⁾
1993	64 825	86 727	37 826	825 677
1994	58 953	99 101	28 465	761 439
1995	60 776	89 471	32 043	722 510
1996	58 147	76 015	34 745	698 256
1997	59 377	71 489	41 108	667 427
1998	56 569	70 008	29 889	656 230
1999	49 115	69 431	33 920	621 567
2000	54 177	66 806	39 680	604 249
2001	53 588	63 473	34 773	566 445
2002	49 863	59 430	33 035	536 613
2003	50 521	51 274	30 682	493 706
2004	49 769	50 325	30 052	461 772
2005	48 357	50 458	32 558	449 456
2006	51 530	48 438	34 095	403 270
2007	50 633	47 070	41 169	384 637
2008	46 621	48 744	42 639	365 519

¹⁾ bez mestskej hromadnej dopravy

¹⁾ Without city transport

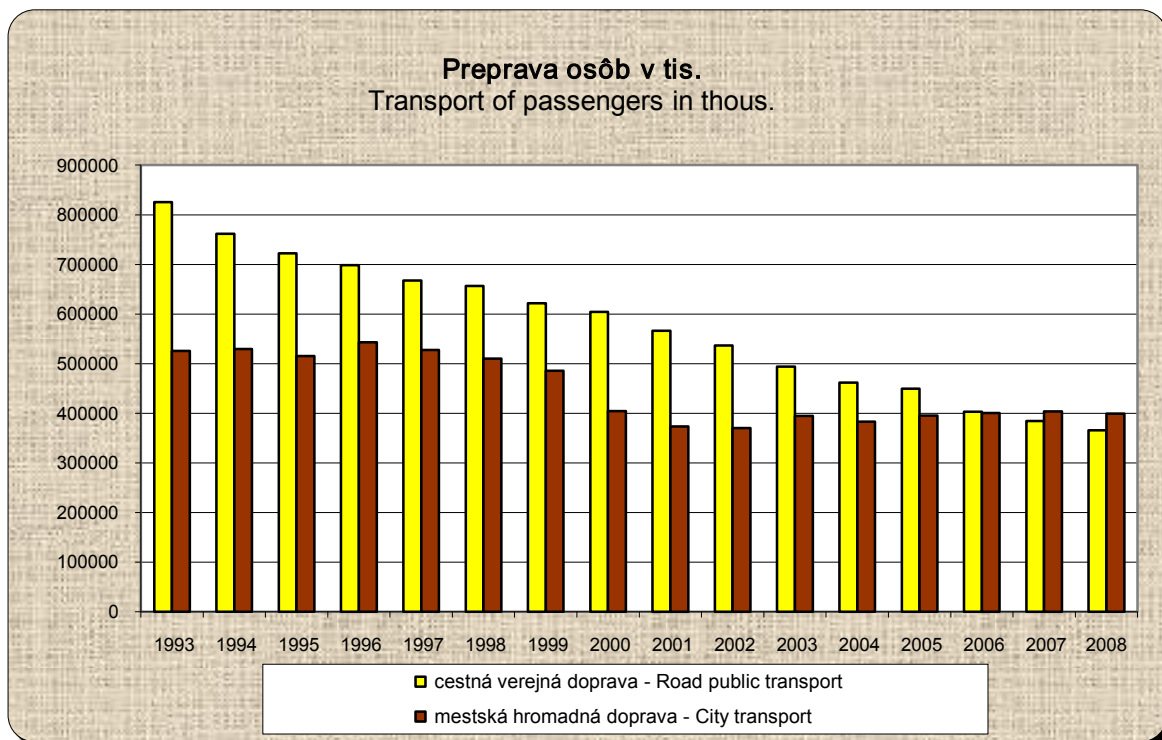


XI. 1-1. Vybrané ukazovatele verejnej dopravy
 Selected indicators of public transport

dokončenie

End of table

Rok Year	Vnútrozemská verejná vodná doprava <i>Inland waterway public transport</i>		MHD <i>City transport</i>	Letecká doprava <i>Air transport</i>
	Preprava tovaru (tis. ton) <i>Transport of goods (thous. tons)</i>	Preprava osôb (tis. osôb) <i>Transport of pass. (thous. pers.)</i>	Preprava osôb (tis. osôb) <i>Transport of pass. (thous. pers.)</i>	Preprava osôb (tis. osôb) <i>Transport of pass. (thous. pers.)</i>
1993	1 399	134	525 744	32
1994	1 416	151	529 665	66
1995	1 661	138	515 593	111
1996	1 413	82	543 246	125
1997	1 378	99	527 662	177
1998	1 172	98	509 862	141
1999	1 507	82	485 472	141
2000	1 607	80	404 539	146
2001	1 551	82	373 269	187
2002	1 393	72	370 018	271
2003	1 212	214	394 465	387
2004	1 521	162	383 118	974
2005	1 431	111	395 064	1 716
2006	1 260	78	400 673	2 291
2007	1 307	95	403 466	3 068
2008	1 470	94	399 425	4 176



XI. 1-2. Vybrané ukazovatele pošty
Selected indicators of post offices

Rok Year	Podané listové zásielky ¹⁾ (tis. kusov) <i>Dispatched letter items¹⁾</i> (thous. pcs)	Podané balíky a cenné listy ²⁾ (tis. kusov) <i>Dispatched parcels and insured letters²⁾</i> (thous. pcs)	Vklady peňažných služieb (tis. kusov) <i>Deposits of financial services</i> (thous. pcs)	Výplaty peňažných služieb (tis. kusov) <i>Withdrawals of financial services</i> (thous. pcs)
1994	-	5 441	47 485	31 876
1995	-	6 395	47 749	33 403
1996	295 959	6 673	62 645	34 851
1997	329 037	7 235	65 827	34 346
1998	358 288	7 236	68 504	35 065
1999	414 041	6 049	70 337	35 785
2000	410 292	5 689	81 510	38 366
2001	219 177	4 944	85 306	39 723
2002	200 575	4 810	84 395	35 568
2003	270 927	4 660	84 455	35 540
2004	291 629	4 794	84 941	32 437
2005	248 210	5 416	49 806	8 336
2006	261 269	4 404	52 785	9 379
2007	273 256	4 714	56 165	24 877 ³⁾
2008	293 290	5 497	61 151	23 294

¹⁾ vrátane novin a časopisov

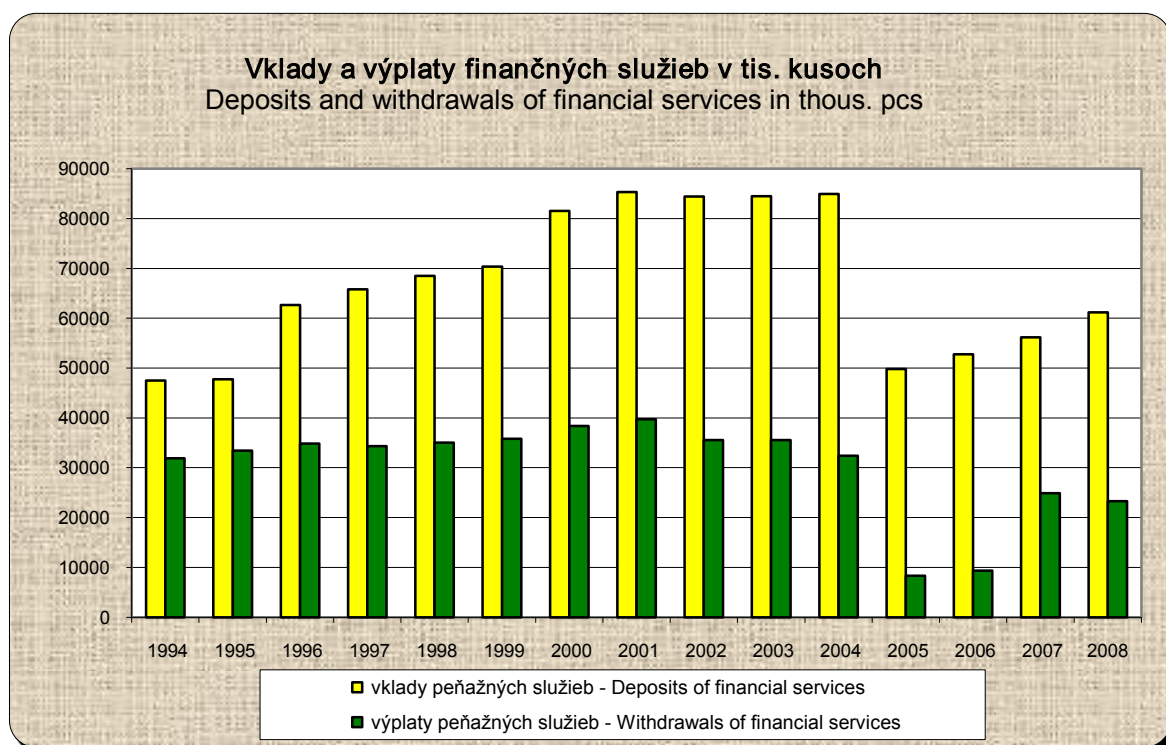
²⁾ od roku 2001 len balíky

³⁾ vrátane dôchodkovej služby

¹⁾ Including newspaper and magazines

²⁾ Since 2001 parcels only

³⁾ Including pensionable service



MEDZINÁRODNÁ ŠTATISTIKA

Metodické vysvetlivky

Údaje do tejto kapitoly sú prevzaté z databázy Európskeho štatistického úradu (EUROSTAT).

V tabuľke XII. 1-3. sú uvedené údaje za letiská, cez ktoré sa ročne prepravilo viac ako 15 000 cestujúcich.

INTERNATIONAL STATISTICS

Methodological notes

Data in this chapter are taken from the Database of European Statistical Office (EUROSTAT).

Table XII. 1-3. contains data on airports with yearly transport of more than 15 000 passengers.

XII. 1-1. Vybrané ukazovatele železničnej dopravy

Selected indicators in railway transport

v tis. ton			Thous. tons
Ukazovateľ	Preprava tovaru <i>Transport of goods</i>		Indicator
	2006	2007	
Slovenská republika	52 449	51 813	Slovak Republic
Belgicko	D	D	Belgium
Bulharsko	21 881	21 905	Bulgaria
Česko	97 491	99 777	Czech Republic
Dánsko	7 477	6 901	Denmark
Estónsko	61 284	68 538	Estonia
Fínsko	43 560	40 288	Finland
Francúzsko	109 222	D	France
Grécko	3 884	4 943	Greece
Holandsko	37 267	40 700	Netherlands
Chorvátsko	15 395	15 764	Croatia
Írsko	1 245	825	Ireland
Litva	50 225	53 503	Lithuania
Lichtenšteinsko	2 031	2 003	Liechtenstein
Lotyšsko	48 731	52 164	Latvia
Luxembursko	12 133	8 266	Luxembourg
Maďarsko	54 705	53 983	Hungary
Nemecko	346 118	361 116	Germany
Nórsko	24 802	25 117	Norway
Poľsko	291 394	28 943	Poland
Portugalsko	9 775	10 556	Portugal
Rakúsko	110 779	115 526	Austria
Rumunsko	68 312	68 772	Romania
Slovinsko	17 052	17 575	Slovenia
Španielsko	29 878	29 461	Spain
Švédsko	64 944	-	Sweden
Taliansko	102 169	105 340	Italy
Turecko	19 745	20 849	Turkey
Veľká Británia	126 694	122 634	United Kingdom

XII. 1-1. Vybrané ukazovatele železničnej dopravy

Selected indicators in railway transport

1. pokračovanie
v mil. tkm1st continuation
Mill. tkm

Ukazovateľ	Výkony v nákladnej doprave <i>Performances of freight transport</i>		Indicator
	2006	2007	
Slovenská republika	9 988	9 647	Slovak Republic
Belgicko	D	D	Belgium
Bulharsko	5 396	5 241	Bulgaria
Česko	15 779	16 304	Czech Republic
Dánsko	1 892	1 779	Denmark
Estónsko	10 418	8 430	Estonia
Fínsko	11 060	10 434	Finland
Francúzsko	41 190	D	France
Grécko	662	835	Greece
Holandsko	6 289	7 216	Netherlands
Chorvátsko	3 305	3 574	Croatia
Írsko	205	129	Ireland
Litva	12 896	14 373	Lithuania
Lichtenšteinsko	18	18	Liechtenstein
Lotyšsko	16 831	18 313	Latvia
Luxembursko	441	287	Luxembourg
Maďarsko	10 167	10 136	Hungary
Nemecko	107 007	114 615	Germany
Nórsko	3 351	3 456	Norway
Poľsko	53 622	2 453	Poland
Portugalsko	2 430	2 586	Portugal
Rakúsko	20 980	21 371	Austria
Rumunsko	15 791	15 757	Romania
Slovinsko	3 373	3 603	Slovenia
Španielsko	11 634	11 064	Spain
Švédsko	22 271	-	Sweden
Taliansko	24 151	25 285	Italy
Turecko	9 544	9 755	Turkey
Veľká Británia	27 365	26 384	United Kingdom

XII. 1-1. Vybrané ukazovatele železničnej dopravy

Selected indicators in railway transport

dokončenie
v tis. osobáchEnd of table
Thous. persons

Ukazovateľ	Prepravené osoby <i>Passengers transported</i>		Indicator
	2006	2007	
Slovenská republika	48 438	47 070	Slovak Republic
Belgicko	190 865	199 260	Belgium
Bulharsko	34 089	33 242	Bulgaria
Česko	183 027	184 184	Czech Republic
Dánsko	174 573	174 940	Denmark
Estónsko	5 302	5 442	Estonia
Fínsko	63 803	66 685	Finland
Francúzsko	1 014 505	-	France
Grécko	9 520	13 212	Greece
Holandsko	347 724	367 814	Netherlands
Chorvátsko	46 044	62 973	Croatia
Írsko	43 352	45 511	Ireland
Lichtenšteinsko	121	97	Liechtenstein
Litva	5 489	4 478	Lithuania
Lotyšsko	27 387	27 380	Latvia
Luxembursko	14 793	16 442	Luxembourg
Maďarsko	159 272	152 115	Hungary
Nemecko	2 228 926	2 226 667	Germany
Nórsko	54 695	56 881	Norway
Poľsko	254 777	265 995	Poland
Portugalsko	150 365	156 712	Portugal
Rakúsko	223 931	228 488	Austria
Rumunsko	94 441	88 263	Romania
Slovinsko	15 750	15 716	Slovenia
Španielsko	629 909	621 342	Spain
Švédsko	159 139	-	Sweden
Taliansko	753 536	774 480	Italy
Turecko	77 414	81 260	Turkey
Veľká Británia	1 146 414	1 235 113	United Kingdom

XII. 1-2. Vybrané ukazovatele cestnej dopravy

Selected indicators in road transport

v tis. ton				Thous. tons
Ukazovateľ	Preprava tovaru <i>Transport of goods</i>			Indicator
	2006 ¹⁾	2007 ¹⁾	2008	
Slovenská republika	181 422	179 296	199 218	Slovak Republic
Belgicko	348 527	352 202	317 637	Belgium
Bulharsko	150 672	134 779	175 484	Bulgaria
Cyprus	43 634	39 945	41 619	Cyprus
Česko	444 644	453 533	431 858	Czech Republic
Dánsko	193 021	197 922	193 559	Denmark
Estónsko	33 780	39 988	42 312	Estonia
Fínsko	396 792	421 451	421 810	Finland
Francúzsko	2 181 675	2 258 028	2 203 204	France
Grécko	510 741	484 775	-	Greece
Holandsko	615 304	636 170	645 784	Netherlands
Chorvátsko	-	-	110 833	Croatia
Írsko	305 916	310 237	253 115	Ireland
Litva	56 026	62 156	59 427	Lithuania
Lotyšsko	54 640	62 152	54 460	Latvia
Luxembursko	53 016	57 874	61 708	Luxembourg
Maďarsko	250 989	243 299	258 475	Hungary
Nemecko	2 919 819	3 028 466	3 078 347	Germany
Nórsko	250 858	268 613	288 645	Norway
Poľsko	897 414	984 237	1 093 406	Poland
Portugalsko	321 203	324 019	294 402	Portugal
Rakúsko	358 843	354 330	369 576	Austria
Rumunsko	335 578	356 971	364 952	Romania
Slovinsko	86 896	89 036	91 239	Slovenia
Španielsko	2 387 159	2 408 762	2 120 241	Spain
Švédsko	342 309	360 151	251 474	Sweden
Taliansko	1 483 800	1 496 878	-	Italy
Veľká Británia	1 903 898	1 908 745	-	United Kingdom

¹⁾ spresnené údaje¹⁾ Adjusted data

XII. 1-2. Vybrané ukazovatele cestnej dopravy

Selected indicators in road transport

dokončenie
v mil. tkmEnd of table
Mill. tkm

Ukazovateľ	Výkony v nákladnej doprave <i>Performances of freight transport</i>			Indicator
	2006 ¹⁾	2007 ¹⁾	2008	
Slovenská republika	22 114	27 050	29 094	Slovak Republic
Belgicko	43 017	42 085	38 356	Belgium
Bulharsko	13 765	14 624	15 322	Bulgaria
Cyprus	1 165	1 202	1 308	Cyprus
Česko	50 376	48 141	50 877	Czech Republic
Dánsko	21 254	20 960	19 480	Denmark
Estónsko	5 548	6 417	7 354	Estonia
Fínsko	29 715	29 811	29 856	Finland
Francúzsko	211 445	219 212	206 304	France
Grécko	34 002	27 791	-	Greece
Holandsko	83 193	77 921	81 457	Netherlands
Chorvátsko	-	-	11 042	Croatia
Írsko	17 454	19 020	17 402	Ireland
Litva	18 134	20 278	20 419	Lithuania
Lotyšsko	10 753	13 204	12 344	Latvia
Luxembursko	8 807	9 562	10 273	Luxembourg
Maďarsko	30 479	35 805	35 759	Hungary
Nemecko	330 016	343 447	341 532	Germany
Nórsko	19 387	19 375	20 595	Norway
Poľsko	128 315	150 879	164 930	Poland
Portugalsko	44 835	46 203	39 091	Portugal
Rakúsko	39 187	37 402	34 327	Austria
Rumunsko	57 288	59 524	56 386	Romania
Slovinsko	12 112	13 734	16 261	Slovenia
Španielsko	241 788	258 875	242 983	Spain
Švédsko	39 918	40 540	29 075	Sweden
Taliansko	187 065	179 411	-	Italy
Veľká Británia	172 181	171 477	-	United Kingdom

¹⁾ spresnené údaje¹⁾ Adjusted data

XII. 1-3. Prepravené osoby za vybrané letiská

Transport of passengers for selected airports

v tis. osobách		Thous. persons		
Ukazovateľ	Prepravené osoby <i>Passengers transported</i>			Indicator
	2006 ¹⁾	2007 ¹⁾	2008	
Slovenská republika	2 153	2 265	2 600	Slovak Republic
Belgicko	19 293	21 018	22 340	Belgium
Bulharsko	-	6 077	6 448	Bulgaria
Cyprus	7 035	7 323	7 575	Cyprus
Česko	12 329	13 267	13 644	Czech Republic
Dánsko	23 184	24 191	24 484	Denmark
Estónsko	1 534	1 723	1 805	Estonia
Fínsko	13 330	14 428	14 849	Finland
Francúzsko	113 183	120 257	122 724	France
Grécko	32 754	34 780	-	Greece
Holandsko	48 902	50 763	50 674	Netherlands
Chorvátsko	-	-	4 587	Croatia
Írsko	28 053	30 084	30 164	Ireland
Island	2 278	2 462	2 241	Iceland
Litva	1 805	2 198	2 563	Lithuania
Lotyšsko	2 502	3 170	3 701	Latvia
Luxembursko	1 597	1 634	1 693	Luxembourg
Maďarsko	8 284	8 580	8 429	Hungary
Malta	2 700	2 971	3 110	Malta
Nemecko	156 382	165 919	167 764	Germany
Nórsko	25 872	27 898	28 962	Norway
Poľsko	13 546	17 155	18 730	Poland
Portugalsko	21 495	24 108	27 917	Portugal
Rakúsko	21 081	23 098	24 089	Austria
Rumunsko	4 936	6 988	8 061	Romania
Slovinsko	1 367	1 527	1 677	Slovenia
Španielsko	147 962	162 985	162 237	Spain
Švajčiarsko	32 301	34 773	36 809	Switzerland
Švédsko	26 215	27 265	28 064	Sweden
Taliansko	97 969	108 739	-	Italy
Veľká Británia	212 578	218 612	214 857	United Kingdom

¹⁾ spresnené údaje¹⁾ Adjusted data

POŠTY A TELEKOMUNIKÁCIE

Metodické vysvetlivky

Do odvetvia **pošty a telekomunikácie** patria podniky zapísané v obchodnom registri, ktoré vykonávajú prepravu pošty, peňažné služby, zabezpečujú elektronickú komunikáciu, elektronické komunikačné siete a služby. Údaje sa uvádzajú za štátnu poštu, za doručovateľskú činnosť, za služby v pevnej a mobilnej sieti, technické zariadenia v telekomunikačnej a rádiokomunikačnej prevádzke.

Pošta je samostatná poštová prevádzka na určitom mieste, ktorá vykonáva prijímaciu a doručovateľskú službu. Niektoré pošty poskytujú aj colné prerokovanie poštových zásielok.

Pošta Partner je kontaktné miesto, ktorým je osoba oprávnená vyberať poštové zásielky na základe zmluvy s poskytovateľom univerzálnej poštovej služby.

Podané listové zásielky sú zásielky obsahujúce písomnosti, resp. drobné predmety podané na poštu prostredníctvom poštových schránok.

Hlavné telefónne prípojky sú účastnícke prípojky ako súbor technických prostriedkov prístupovej siete verejnej telefónnej služby v pevnej sieti a ústredňového zakončenia príslušného uzla služieb.

Mobilné telefóny sú účastnícke stanice v verejnej radiotelefónnej sieti (NMT - Nordic Mobile Telephone, GSM - Global system for Mobile communication, UMTS - Universal Mobile Telecommunications System),

POSTS AND TELECOMMUNICATIONS

Methodological notes

The branch of **posts and telecommunications** includes incorporated enterprises that provide postal transport, financial services, ensured electronic communication, electronic communication network and services. Data are presented for state post, courier activity, telecommunication services in fixed and mobile telephone network, technical equipment within telecommunication and radiocommunication service.

Post office is the independent postal establishment concerned place carrying out receiving and delivering service. Some post offices also provide clearing service.

Post Partner is a contact point, in which an eligible person is allowed to pick up a postal item based on agreement with provider of mandatory postal services.

Dispatched letter items are all kind of items containing paper documents or tiny objects sent by post offices or by mail boxes.

Main telephone lines are subscriber lines as a set of technical facilities for the public telephone services access network in both fixed network and exchange termination of the relevant service nodes.

Mobile telephones are substations of public radiotelephone network (NMT - Nordic Mobile Telephone, GSM - Global system for Mobile communication, UMTS - Universal Mobile Telecommunications System), which call number is registered

ktorej volacie číslo je zaregistrované v organizácii prevádzkujúcej verejnú rádionet' NMT, GSM.

Internet je komplexná počítačová sieť, ktorá umožňuje komunikáciu medzi verejnými a súkromnými sieťami na rôznych typoch komunikačných médií a rôznych technických platformách.

Údaje do tejto kapitoly sú prevzaté z Ministerstva dopravy, pôšt a telekomunikácií a zo zisťovania Štatistického úradu SR.

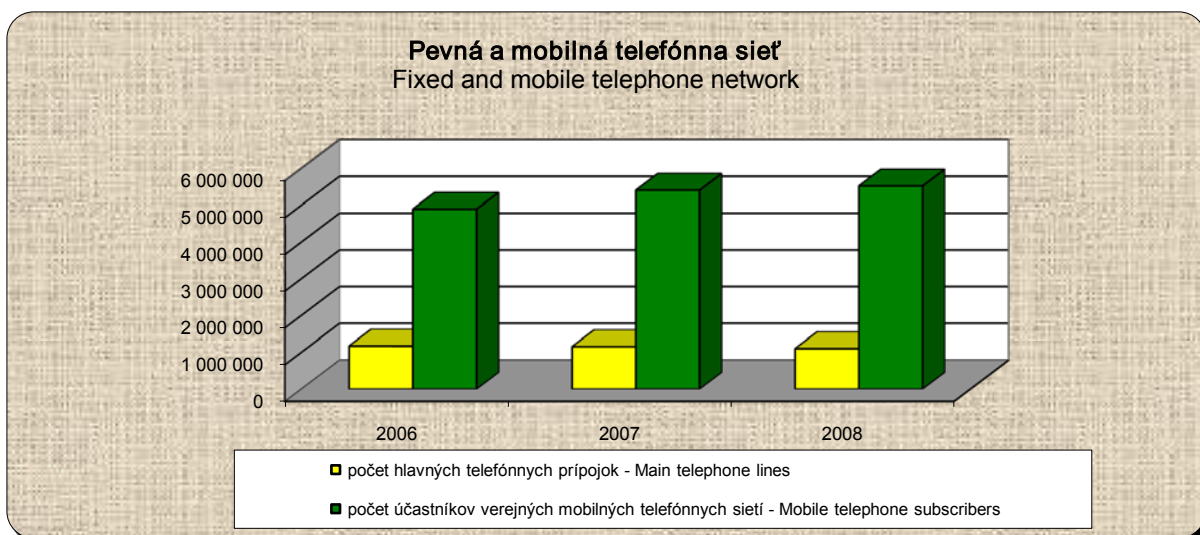
in the organizations which operate public radiotelephone network NMT, GSM.

Internet is a complex computer network enabling communication between the public and private networks on different types of communication media and different technical platforms.

Data in this chapter are taken from the Ministry of Transport, Posts and Telecommunications of the Slovak Republic and survey of Statistical Office of the Slovak Republic.

XIII. 1-1. Telekomunikácie
 Telecommunications

Ukazovateľ	2006	2007	2008	Indicator
Pevná verejná telefónna sieť				Fixed telephone network
Počet hlavných telefónnych prípojok z toho	1 167 390	1 150 763	1 097 807	Main telephone lines of which:
bytových (%)	76,7	75,8	76,5	Residential (%)
pripojených na digitálne ústredne (%)	100,0	100,0	100,0	Connected to digital exchanges (%)
Hustota hlavných telefónnych prípojok (na 100 obyv.)	21,7	21,3	20,3	Main telephone lines per 100 inhabitants
Počet bytových telefónnych prípojok (na 100 domácností)	47,2	45,9	43,9	Residential main lines per 100 inhabitants
Počet prípojok xDSL	182 391	277 838	336 369	Total number of xDSL lines
Počet prípojok xDSL na 100 obyv.	3,4	5,1	6,2	xDSL lines per 100 inhabitants (%)
Celkový počet verejných tel. automatov	10 710	8 178	7 387	Total number of public payphones
Hustota verejných tel. automatov (na 1000 obyvateľov)	2,0	1,5	1,4	Public payphones per 1 000 inhabitants
Medzinárodná odchádzajúca prevádzka (tis. min)	249 746	292 714	385 658	Total international outgoing traffic (in thous. minutes)
Medzinárodná prichádzajúca prevádzka (tis. min)	230 994	230 462	279 585	Total international incoming traffic (in thous. minutes)
Verejná mobilná telefónna sieť				Mobile telephone network
Počet účastníkov verejných mobilných telefónnych sietí	4 893 232	5 405 803	5 520 043	Mobile telephone subscribers
Počet účastníkov verejných mobilných telefónnych sietí na 100 obyv.	90,8	100,1	102,0	Mobile telephone subscribers per 100 inhabitants
Počet zákazníkov NMT 450 MHz	354	225	-	NMT 450 MHz subscribers
Počet zákazníkov GSM 900/1800 MHz	4 717 879	4 932 468	4 692 440	GSM 900/1800 MHz subscribers
Počet zákazníkov UMTS	174 999	473 110	827 603	UMTS subscribers
Počet zákazníkov s predplatenou kartou	2 381 788	3 096 881	2 307 227	Mobile telephone subscribers - prepaid
Počet zákazníkov so službou roaming	2 099 147	3 217 285	3 169 124	Mobile teleph. subscribers with roaming
Medzinárodná odchádzajúca prevádzka (tis. min)	100 603	212 133	230 057	Total international outgoing mobile traffic (in thous. minutes)
Medzinárodná prichádzajúca prevádzka (tis. min)	293 745	304 929	339 030	Total international incoming mobile traffic (in thous. minutes)

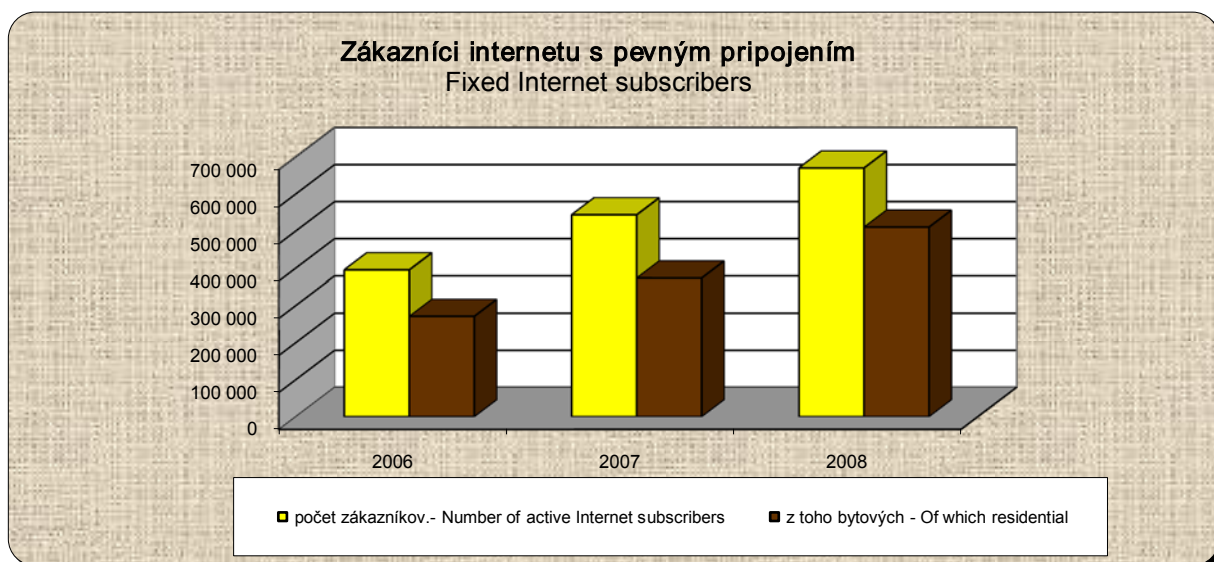


XIII. 1-1. Telekomunikácie
 Telecommunications

dokončenie

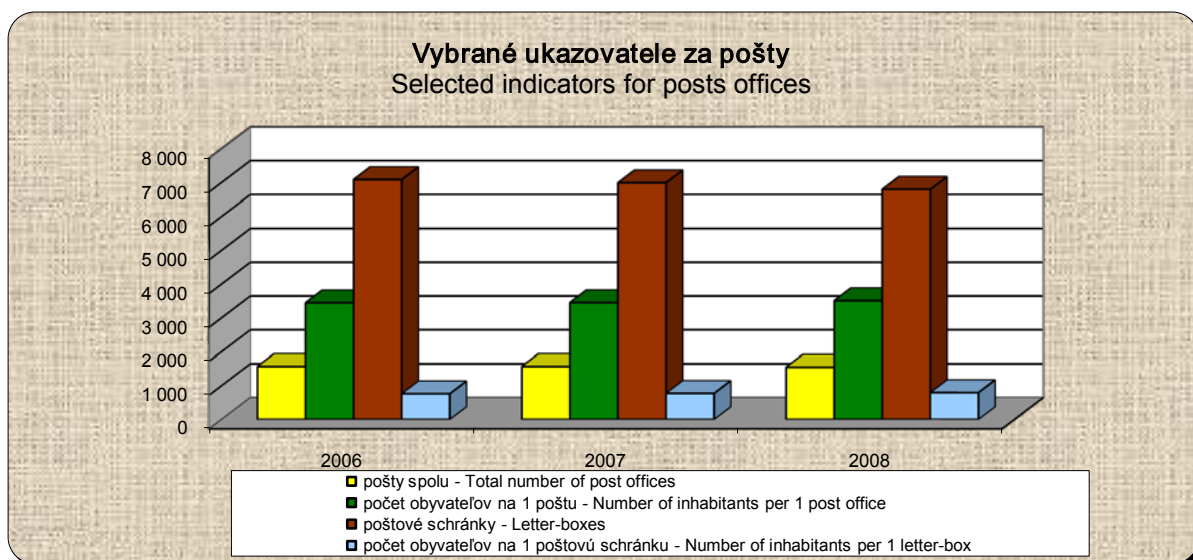
End of table

Ukazovateľ	2006	2007	2008	Indicator
Internet				Internet
Počet zákazníkov internetu s pevným pripojením	395 268	543 907	670 369	Number of fixed Internet subscribers
z toho bytových	271 186	373 354	510 587	of which: Residential
Počet zákazníkov internetu so širokopásmovým prístupom (256 kbit/s)	354 320	664 349	1 172 191	Total fixed broadband Internet subscribers (256 kbit/s)
Počet dial-up zákazníkov	78 225	60 537	50 011	Number of dial-up access subscribers
Zákazníci prostredníctvom kábl. modemu	36 701	52 666	64 611	Cable modem Internet subscribers
Zákazníci s prístupom xDSL	182 391	277 838	336 369	xDSL Internet subscribers
Zákazníci s pevným rádiovým prístupom	50 139	83 086	94 257	Radio access Internet subscribers
Iné služby				Other services
Počet zákazníkov ISDN	47 315	45 082	38 317	Number of ISDN customers
Stanice družicovej služby vr. VSAT	317	378	402	Stations of satellite service incl. VSAT
Počet prípojok káblovej televízie	733 741	759 735	807 556	Number of CATV subscribers lines
Počet odoslaných SMS v tis.	1 237 130	1 259 298	1 551 159	Sent SMS text messages in thous.
Počet odoslaných MMS v tis.	30 451	24 613	24 553	Sent MMS messages in thous.
Rozhlasové vysielacie	195	242	260	Radio transmitters
Televízne vysielacie	1 086	1 093	1 093	Television transmitters



XIII. 1-2. Pošty
Post offices

Ukazovateľ	2006	2007	2008	Indicator
Poštové zariadenia				Postal establishments
Štátna pošta				State post
Pošty spolu	1 565	1 565	1 543	Total number of post offices
z toho				of which:
na vidieku	1 142	1 211	1 183	In rural areas
s vyclievacou funkciou	2	2	2	Customs clearance
dodávacie pošty s kompletnými službami	1 415	1 412	1 384	Delivery post offices with complete services
Počet obyvateľov na 1 poštu	3 446	3 451	3 508	Number of inhabitants per 1 post office
Poštové strediská	85	86	86	Post centres
Pojazdné pošty	5	5	5	Mobile post offices
Pošta Partner	25	24	46	Post Partner
Doručovacie rajóny spolu	5 923	5 190	5 111	Total number of delivery districts
z toho				of which:
cezpoľné doručovacie rajóny	1 513	1 550	1 520	Rural delivery districts
Miesta s nepravidelným doručovaním	222	473	323	Areas with irregular delivery
Poštové priehradky	3 347	3 331	3 375	Post counter
Poštové priečinky	18 577	19 300	20 678	Post office boxes
Poštové schránky	7 086	6 990	6 797	Letter-boxes
Počet obyv. na 1 poštovú schránku	761	773	796	Number of inhabitants per 1 letter-box
Spracovateľské centrá	4	4	4	Mail processing centres
Neštátne subjekty				Private subjects
Servisné strediská	91	113	118	Service centres



XIII. 1-2. Pošty

Posts offices

dokončenie
kusyEnd of table
Pieces

Ukazovateľ	2006	2007	2008	Indicator
Poštové služby				Postal services
Tuzemský styk - podanie				Domestic service - dispatch
Štátna pošta				State post
Listové zásielky 1. triedy	9 806 333	10 724 438	10 133 951	Priority items
Listové zásielky 2. triedy	220 092 084	233 982 999	251 896 883	Ordinary letter items
Doporučené zásielky	53 279 359	54 741 220	51 869 104	Registered items
Listy so službou poistenie	813 893	657 152	602 113	Insured letters
Zásielky EMS	279 617	387 393	500 170	EMS items
Balíky	3 211 070	3 312 405	3 632 778	Parcels
Neštátne subjekty				Private subjects
Dokumenty	15 536 883	15 930 442	4 150 580	Documents
Balíky	5 627 664	7 368 835	6 828 780	Parcels
Medzinárodný styk - podanie				International service - dispatch
Štátna pošta				State post
Listové zásielky 1. triedy	6 866 409	7 407 209	9 007 612	Priority items
Listové zásielky 2. triedy	10 674 647	8 893 670	11 450 792	Ordinary letter items
Doporučené zásielky	1 788 094	2 022 968	2 403 312	Registered items
Listy so službou poistenie	19 032	23 476	31 614	Insured letters
Zásielky EMS	24 141	31 091	39 643	EMS items
Balíky	1 193 234	1 401 701	1 864 261	Parcels
Neštátne subjekty				Private subjects
Dokumenty	122 574	277 659	148 650	Document
Balíky	298 695	864 039	460 575	Parcels
Medzinárodný styk - dodanie				International service - receipt
Štátna pošta				State post
Listové zásielky 1. triedy	13 680 392	14 510 155	16 061 157	Priority items
Listové zásielky 2. triedy	5 963 824	7 481 144	11 178 152	Ordinary letter items
Doporučené zásielky	1 295 353	1 359 325	1 503 059	Registered items
Listy so službou poistenie	15 649	25 577	29 551	Insured letters
Zásielky EMS	38 703	43 431	47 216	EMS items
Balíky	1 317 264	252 849	384 110	Parcels
Neštátne subjekty				Private subjects
Dokumenty	1 249 212	3 134 341	1 627 341	Documents
Balíky	1 515 881	2 409 797	2 219 614	Parcels
Zásielky colne prerokované				Dutiable items
štátna pošta	68 200	14 886	4 387	State post
neštátne subjekty	143 302	174 928	43 917	Private subjects

XIII. 1-3. Priemerný evidenčný počet zamestnancov

Average registered number of employees

vo fyzických osobách

Physical persons

Ukazovateľ	2006	2007	2008	Indicator
Pošty a telekomunikácie	27 451	26 914	26 623	Posts and telecommunications
v tom				of which:
poštové a doručovateľské služby	17 756	17 561	17 310	Post and courier activities
telekomunikácie	9 695	9 353	9 313	Telecommunications

XII. 1-4. Vybrané finančné ukazovatele

Selected financial indicators

v mil. Sk

mill. SKK

Ukazovateľ	2006	2007	2008	Indicator
	Tržby za vlastné výkony a tovar <i>Receipts from own performances and goods</i>			
Telekomunikácie	61 290	66 877	70 068	Telecommunications
Poštové a doručovateľské činnosti	10 714	11 994	13 918	Post and courier activities
	Náklady spolu <i>Total costs</i>			
Telekomunikácie	58 256	64 327	66 747	Telecommunications
Poštové a doručovateľské činnosti	10 906	11 900	13 995	Post and courier activities
	Výnosy spolu <i>Revenue total</i>			
Telekomunikácie	68 182	75 835	85 350	Telecommunications
Poštové a doručovateľské činnosti	11 640	12 406	14 440	Post and courier activities
	Pridaná hodnota <i>Value added</i>			
Telekomunikácie	30 536	31 812	34 081	Telecommunications
Poštové a doručovateľské činnosti	6 659	7 061	7 549	Post and courier activities