



ŠTATISTICKÝ  
ÚRAD  
SLOVENSKEJ  
REPUBLIKY

# ROČENKA

priemyslu

*YEARBOOK*

*of industry*

2024



Štatistický úrad Slovenskej republiky

Kód: 051724

Okruh: Priemysel

Dátum: November 2024

# Ročenka priemyslu SR 2024

Yearbook of industry of the SR 2024

Sekcia odvetvových štatistík

Generálny riaditeľ sekcie: Libuša Kolesárová

Odbor štatistiky priemyslu

Kontaktná osoba: Roman Török, tel. +421/2/50 23 63 10

2024

## **ZVEREJŇOVANIE VYBRANÝCH ÚDAJOV ŠTATISTICKÉHO ÚRADU SR**

Kalendár prvého zverejnenia vybraných údajov Štatistického úradu SR je dostupný na internetovom portáli [www.statistics.sk](http://www.statistics.sk). Všetky upresnenia termínov za kategóriu priemyslu sú zverejnené na uvedenom internetovom portáli vopred.

## **RELEASE OF SELECTED DATA OF THE STATISTICAL OFFICE OF THE SR**

Calendar of the first release of selected data of the Statistical Office of the SR is available on the Internet portal [www.statistics.sk](http://www.statistics.sk). All amendments of deadlines for the category of industry are published on the given Internet portal in advance.

**Autor publikácie:** kolektív odboru štatistiky priemyslu ŠÚ SR

**Grafická úprava (obálky):** Kristína Vargová

### **Štatistický úrad Slovenskej republiky**

Informačný servis

Lamačská cesta 3/C

840 05 Bratislava

tel. +421/2/50 23 63 35, +421/2/50 23 63 39

e-mail: [info@statistics.sk](mailto:info@statistics.sk)

[www.statistics.sk](http://www.statistics.sk)

ISBN 978-80-8121-965-8 (online)

-----

Rozmnožovanie obsahu tejto publikácie, ako aj jednotlivých častí, v pôvodnej alebo upravenej podobe pre komerčné účely, je možné len s písomným súhlasom Štatistického úradu SR. Údaje, ktoré sú obsahom tejto publikácie, je možné použiť len s uvedením zdroja.

Copying contents of this publication either whole or single parts, both in original and adjusted form for commercial purposes is possible only unless the Statistical Office of the Slovak Republic gives written permission. Data of this publication can be used only with identification of the source.

# O B S A H

	Strana
<b>PREDSLOV</b>	5
<b>METODICKÉ VYSVETLIVKY</b>	6
<b>I. VYBRANÉ UKAZOVATELE</b> (tržby, pracovníci, produktivita práce)	
I.1 Priemysel spolu	11
I.2 Ťažba a dobývanie	11
I.3 Priemyselná výroba	11
I.4 Dodávka elektriny, plynu, pary a studeného vzduchu	11
I.5 Dodávka vody; čistenie a odvod odpadových vôd, odpady a služby odstraňovania odpadov	11
<b>II. PODNIKY</b>	
II.1-1. Prehľad vybraných ukazovateľov za SR	13
II.1-2. Priemyselné podniky	15
<b>II.2 Práca</b>	
II.2-1. Priemerný evidenčný počet zamestnancov	18
II.2-2. Priemerná mesačná mzda zamestnanca	21
II.2-3. Produktivita práce zamestnanca	24
<b>II.3 Financie</b>	
II.3-1. Produkcia	27
II.3-2. Tržby za vlastné výkony a tovar	30
II.3-3. z toho: Tržby za vlastné výrobky a z predaja služieb	33
II.3-4. Náklady spolu	36
II.3-5. Pridaná hodnota	39
II.3-6. Hospodársky výsledok pred zdanením	42
II.3-7. Zásoby k 31.12.	45
II.3-8. Pohľadávky z obchodného styku a poskytnuté preddavky k 31.12.	48
II.3-9. Záväzky z obchodného styku a prijaté preddavky k 31.12.	51
II.3-10. Základné imanie k 31.12.	54
<b>III. ZÁVODY</b>	
III.1-1. Prehľad vybraných ukazovateľov za SR	57
III.1-2. Priemyselné závody	59
<b>III.2 Práca</b>	
III.2-1. Priemerný evidenčný počet zamestnancov - prepočítaný	62
III.2-2. Priemerný evidenčný počet zamestnancov - fyz.osoby	64
III.2-3. Priemerná mesačná mzda zamestnanca	66

III.2-4.	Evidenčný počet zamestnancov k 31.12.	68
III.2-5.	Evidenčný počet zamestnancov - ženy k 31.12.	70

### **III.3 Hrubý obrat**

III.3-1.	Tržby za vlastné výrobky a z predaja služieb	72
III.3-2.	Predaj a odovzdanie výrobkov a služieb iným závodovým jednotkám v rámci podniku	74
III.3-3.	Tržby za tovar - veľkoobchod	76
III.3-4.	Tržby za tovar - maloobchod	78
III.3-5.	Náklady na predaný tovar - veľkoobchod	80
III.3-6.	Náklady na predaný tovar - maloobchod	82
III.3-7.	Aktivácia	84
III.3-8.	Zmena stavu nedokončenej výroby, polotovarov, výrobkov a zvierat	86
III.3-9.	Hrubý obrat	88

### **III.4 Medzispotreba**

III.4-1.	Spotreba materiálu a energie - extérne	91
III.4-2.	Služby - extérne	93
III.4-3.	Spotreba materiálu, energie a služieb nakúpených, resp. prevzatých od iných závodných jednotiek v rámci podniku vrátane vnútroorganizačného obratu	95
III.4-4.	Manká a škody	97
III.4-5.	Medzispotreba	99

### **III.5 Zásoby**

III.5-1.	Zásoby vlastnej výroby k 1.1.	101
III.5-2.	Zásoby vlastnej výroby k 31.12.	103
III.5-3.	Zásoby materiálu k 1.1.	105
III.5-4.	Zásoby materiálu k 31.12.	107
III.5-5.	Zásoby tovaru k 1.1.	109
III.5-6.	Zásoby tovaru k 31.12.	111

## **IV. VYBRANÉ VÝROBKÝ** 113

### **V. KRAJE**

V.1	Bratislavský	123
V.2	Trnavský	124
V.3	Trenčiansky	125
V.4	Nitriansky	126
V.5	Žilinský	127
V.6	Banskobystrický	128
V.7	Prešovský	129
V.8	Košický	130

# **C O N T E N T S**

	Page
<b>PREFACE</b>	5
<b>METHODOLOGICAL NOTES</b>	8
<b>I. SELECTED INDICATORS</b> (turnover, employees, labour productivity)	
I.1 Industry in total	11
I.2 Mining and quarrying	11
I.3 Manufacturing	11
I.4 Electricity, gas, steam and air conditioning supply	11
I.5 Water supply; sewerage, waste management and remediation	11
<b>II. ENTERPRISES</b>	
II.1- 1. Overview of selected indicators of the SR	14
II.1- 2. Enterprises of industry	15
<b>II.2 Labour</b>	
II.2- 1. Average number of employees	18
II.2- 2. Average monthly wage of employee	21
II.2- 3. Labour productivity per employee	24
<b>II.3 Finance</b>	
II.3-1. Production	27
II.3-2. Turnover	30
II.3-3. of which: Turnover for own products and services	33
II.3-4. Total costs	36
II.3-5. Value added	39
II.3-6. Profit/loss before taxation	42
II.3-7. Stocks as of Dec. 31	45
II.3-8. Trade receivables and rendered advances as of Dec. 31	48
II.3-9. Trade payables and accepted advances as of Dec. 31	51
II.3-10. Basic capital as of Dec. 31	54
<b>III. ESTABLISHMENT</b>	
III.1- 1. Overview of selected indicators of the SR	57
III.1- 2. Establishments of industry	59
<b>III.2 Labour</b>	
III.2- 1. Average number of employees - full time recalculated	62
III.2- 2. Average number of employees - registered persons	64
III.2- 3. Average monthly wage per employee	66
III.2- 4. Registered number of employees as of Dec. 31	68

III.2- 5.	Registered number of employees - women as of Dec. 31	70
-----------	--	----

### **III.3 Gross output**

III.3-1.	Turnover for own products and services	72
III.3-2.	Turnover for products and services rendered to other establishments of the same enterprise	74
III.3-3.	Turnover for merchandise - wholesale	76
III.3-4.	Turnover for merchandise - retail	78
III.3-5.	Purchases of goods and services purchased for resale in the same condition as received - wholesale	80
III.3-6.	Purchases of goods and services purchased for resale in the same condition as received - retail	82
III.3-7.	Capitalization	84
III.3-8.	Change in work-in-progress, finished goods and animals	86
III.3-9.	Gross output in total	88

### **III.4 Intermediate consumption**

III.4- 1.	Consumption of material and energy - external	91
III.4- 2.	External services	93
III.4- 3.	Consumption of material, energy and services purchased, respectively taken from other establishments of the same enterprise, including internal turnover (performances)	95
III.4- 4.	Shortages and damage	97
III.4- 5.	Intermediate consumption	99

### **III.5 Stocks**

III.5-1.	Stocks of work-in-progress as of Jan. 1	101
III.5-2.	Stocks of work-in-progress as of Dec. 31	103
III.5-3.	Stocks of materials as of Jan.1	105
III.5-4.	Stocks of materials as of Dec.31	107
III.5-5.	Stocks of merchandise as of Jan. 1	109
III.5-6.	Stocks of merchandise as of Dec. 31	111

## **IV. SELECTED PRODUCTS** 113

## **V. REGIONS**

V.1	Bratislavský	123
V.2	Trnavský	124
V.3	Trenčiansky	125
V.4	Nitriansky	126
V.5	Žilinský	127
V.6	Banskobystrický	128
V.7	Prešovský	129
V.8	Košický	130



## **PREDSLOV**

Štatistická ročenka priemyslu 2024 je súčasťou publikačného systému Štatistického úradu Slovenskej republiky a poskytuje informácie o priemyselných odvetviach Slovenskej republiky. V Štatistickej ročenke priemyslu 2024 sú publikované výsledky za posledné tri roky a základné ukazovatele za celý súbor priemyselných organizácií, vrátane organizácií s počtom zamestnancov do 19 osôb a živnostníkov (tabuľka I.1 - I.5).

Priemysel zahŕňa činnosti spojené s ťažbou a dobývaním (B), priemyselnou výrobou (C), dodávkou elektriny, plynu, pary a studeného vzduchu (D) a dodávkou vody; čistením a odvozom odpadových vôd, odpadov a služieb odstraňovania odpadov (E). Podľa Štatistickej klasifikácie ekonomických činností SK NACE Rev.2 ide o divízie 05 až 39.

## **PREFACE**

Statistical Yearbook of industry 2024 is one component part of publication system of the Statistical Office of the Slovak Republic that provides information on industrial branches of the Slovak Republic. The Statistical Yearbook of industry brings the results of recent three years and basic indicators for the whole aggregate of industrial organisations with number of employees up to 19, tradesmen including (table I.1 – I.5).

Industry includes activities related to mining and quarrying (B), manufacturing (C), electricity, gas, steam and air conditioning supply (D) and water supply; sewerage, waste management and remediation activities (E). There are divisions 05 to 39 according to the Statistical Classification of Economic Activities SK NACE Rev. 2.

# METODICKÉ VYSVETLIVKY

## I. Základné ukazovatele

Obsahom prvej časti publikácie sú základné ukazovatele za celý súbor priemyselných organizácií vrátane organizácií s počtom zamestnancov do 19 osôb a živnostníkov.

Ukazovatele tržby za vlastné výkony a tovar, priemerný počet zamestnaných osôb a produktivita práce z tržieb za vlastné výkony a tovar sú publikované za roky 2021, 2022 a 2023, a to v členení za priemysel spolu a podľa špeciálnych zoskupení priemyselných činností (B, C, D, E).

Indexy tržieb za vlastné výkony a tovar a produktivity práce sa počítajú na základe údajov vykázaných v cenách bežného roka po prepočítaní cenovými deflátorami na stále ceny (december 2021 = 100).

## II. Podniky

Druhá časť publikácie obsahuje výsledky spracovania podnikového ročného výkazu, ktorý v roku 2023 predkladali organizácie (právne subjekty) s 20 a viac zamestnancami s hlavnou činnosťou priemyselnou a organizácie s počtom zamestnancov do 19 osôb, ktoré mali v roku 2022 tržby za vlastné výkony a tovar vyššie ako 5 mil. eur.

Obsahom sú predovšetkým finančné ukazovatele, ktoré charakterizujú ekonomickú situáciu priemyselných podnikov, údaje o počte zamestnancov, ich priemernej mzde, o výrobe, predaji.

Publikované údaje sú triedené podľa ekonomických činností, druhu vlastníctva, regiónov, veľkostnej štruktúry vykazujúcich jednotiek a hlavných priemyselných zoskupení.

## III. Závody

Obsahom tretej časti sú výsledky spracovania ročného závodného výkazu. Spravodajskou jednotkou je podnik (právny subjekt) s počtom zamestnancov 20 a viac osôb, ktorý predkladá výkaz za svoje závodné jednotky s hlavnou činnosťou priemyselnou a organizácie s počtom zamestnancov do 19 osôb, ktoré mali v roku 2022 tržby za vlastné výkony a tovar vyššie ako 5 mil. eur.

Ťažisko kapitoly o závodných jednotkách tvoria štruktúrne údaje o jednotlivých položkách hrubého obratu, medzispotreby a pridanej hodnote, ďalej základné údaje o počte pracovníkov a ich priemerných mzdách. Publikované údaje sú triedené podľa ekonomických činností a regiónov.

## **IV. Vybrané výrobky**

Táto časť publikácie je zameraná na výsledky spracovania Ročného výkazu o výrobe priemyselných výrobkov a priemyselných službách (Priem 6-01), ktorý predkladajú organizácie (právne subjekty) s 20 a viac zamestnancami s hlavnou činnosťou priemyselnou bez ohľadu na vlastnícku formu.

Dňom 1. 1. 1998 nadobudol platnosť zoznam priemyselných výrobkov a služieb PRODSLOV, ktorý je vypracovaný na základe zoznamu PRODCOM platnom v krajinách Európskej únie. Podľa zoznamu PRODCOM prebieha v krajinách Európskej únie od roku 1993 pravidelné štatistické zisťovanie priemyselnej produkcie na účely vzájomnej porovnateľnosti jednotlivých štátov EÚ.

Zoznam PRODSLOV klasifikuje produkciu podľa desaťmiestneho kódu, ktorý je na štyroch miestach zhodný s NACE, na šiestich miestach s Klasifikáciou produkcie (ďalej KP) a na ôsmich so zoznamom PRODCOM. Posledné dve miesta vyjadrujú potrebu bližšej špecifikácie výrobku z hľadiska národných potrieb.

PRODSLOV sa každoročne aktualizuje na základe potrieb sledovania vybraných položiek v rámci EÚ a zmien v Colnom sadzobníku, ako aj v dôsledku prebiehajúcich zmien vo výrobnnej štruktúre slovenského priemyslu.

Údaje sú publikované vo vysokej kvalite a vo vysokej porovnateľnosti s príbuznými štatistikami na základe finančnej podpory hradenej z Grantových prostriedkov EÚ.

## **V. Kraje**

V regionálnych prehľadoch sú uvedené podiely vybraných ukazovateľov podľa ekonomických činností (SK NACE). Údaje sú získané z ročného zisťovania v závodoch.

# METHODOLOGICAL NOTES

## I. Basic indicators

The first part of the Yearbook contains basic indicators of the whole aggregate of industrial organizations with number of employees up to 19, tradesmen including.

Indicators: turnover, average of employed persons and labour productivity of turnover are published for the years 2021, 2022 and 2023, dividing into the industry in total and special aggregates of the industrial branches (B, C, D, E).

Indices of turnover and labour productivity are calculated on the base of the data reported at prices of current year after being converted by price deflators onto constant prices (December 2021 = 100).

## II. Enterprises

The second part of the Yearbook contains results of processing of annual enterprise return being submitted in 2023 by organizations (legal entities) with 20 and more employees and with main activity in industry and also ones with number of employees up to 19 if their yearly turnover was higher than 5 mill. eur in 2022.

The substance consists above all financial indicators which characterize economic situation of industrial enterprises; data on number of employees and workers, their average wages, utilization of workers' labour hours fund, output and sales.

The data published are classified by economic activity, kind of ownership, regions, size structure of reporting units and Main Industrial Groupings.

## III. Establishments

The third part contains results of processing of annual establishment return. The reporting unit is represented by an enterprise (legal entity) with number of employees 20 and more which submits return on their establishments (local units) with main activity in industry and also ones with number of employees up to 19 if their yearly turnover was higher than 5 mill. eur in 2022.

The centrepiece of the chapter on local units is created by structural data on individual items of gross output and intermediate consumption, on value added, and also on investment and basic data on number of employees and their average wages. The data published are classified by economic activity and by regions.

## **IV. Selected products**

The last part of the publication contains results of processing of Annual questionnaire of enterprise on manufacturing of industrial products and industrial services (Priem 6-01), which is submitted by organisations (legal entities) with 20 and more employees and with the main activity in industry, regardless of their ownership form.

Since 1 January 1998 the PRODSLOV list of industrial products and services become valid. It is worked out on the base of PRODCOM list valid in the countries of the European Union. According to PRODCOM regular statistical survey on industrial production for purposes of mutual commensurability of individual states of the EU has been in progress in the countries of the European Union since 1993.

PRODSLOV list classifies production according to ten-digit code which is equal with the NACE in four places, in six places it is equal with the Classification of production (CP further on) and in eight places with PRODCOM. The last two digits express the need of more detailed specification of a product from the national needs point of view.

PRODSLOV is updated annually on the base of needs of monitoring of selected items within the EU and changes in the Customs Tariffs as well as in consequence with running changes in the production structure of the Slovak industry.

The data are published in high quality and in high comparability with related statistics on the basis of financial support funded by the EU grant.

## **V. Regions**

Selected indicators by economic activity (NACE) are published in regional surveys. Data are obtained from annual establishment return.



## I. VYBRANÉ UKAZOVATELE <sup>\*)</sup>

## SELECTED INDICATORS <sup>\*)</sup>

### I.1 Priemysel spolu Industry in total

Ukazovateľ <sup>1)</sup>	Merná jednotka	2021	2022	2023	Indicator <sup>1)</sup>
Tržby za vlastné výkony a tovar	tis. Eur index <sup>2)</sup>	108 027 956 112,0	139 138 654 104,8	142 839 097 94,9	Turnover
Priemerný počet zamestnaných osôb <sup>3)</sup>	osoby index <sup>4)</sup>	516 000 98,7	511 631 99,2	509 734 99,6	Average of employed persons <sup>3)</sup>
Produktivita práce	Eur index <sup>2)</sup>	209 357 113,4	271 951 105,7	280 223 95,2	Labour productivity

### I.2 Ťažba a dobývanie Mining and quarrying

Ukazovateľ <sup>1)</sup>	Merná jednotka	2021	2022	2023	Indicator <sup>1)</sup>
Tržby za vlastné výkony a tovar	tis. Eur index <sup>2)</sup>	391 669 110,7	412 124 96,4	493 945 95,1	Turnover
Priemerný počet zamestnaných osôb <sup>3)</sup>	osoby index <sup>4)</sup>	5 029 99,0	4 559 90,7	4 448 97,6	Average of employed persons <sup>3)</sup>
Produktivita práce	Eur index <sup>2)</sup>	77 889 111,8	90 401 106,4	111 046 97,4	Labour productivity

### I.3 Priemyselná výroba Manufacturing

Ukazovateľ <sup>1)</sup>	Merná jednotka	2021	2022	2023	Indicator <sup>1)</sup>
Tržby za vlastné výkony a tovar	tis. Eur index <sup>2)</sup>	91 301 914 111,6	111 830 386 107,2	114 415 329 97,3	Turnover
Priemerný počet zamestnaných osôb <sup>3)</sup>	osoby index <sup>4)</sup>	472 886 98,4	471 808 99,8	469 715 99,6	Average of employed persons <sup>3)</sup>
Produktivita práce	Eur index <sup>2)</sup>	193 074 113,3	237 025 107,4	243 585 97,7	Labour productivity

### I.4 Dodávka elektriny, plynu, pary a studeného vzduchu Electricity, gas, steam and air conditioning supply

Ukazovateľ <sup>1)</sup>	Merná jednotka	2021	2022	2023	Indicator <sup>1)</sup>
Tržby za vlastné výkony a tovar	tis. Eur index <sup>2)</sup>	14 710 662 114,2	25 013 347 90,9	25 858 095 77,5	Turnover
Priemerný počet zamestnaných osôb <sup>3)</sup>	osoby index <sup>4)</sup>	16 884 99,8	16 827 99,7	17 133 101,8	Average of employed persons <sup>3)</sup>
Produktivita práce	Eur index <sup>2)</sup>	871 296 114,5	1 486 499 91,2	1 509 223 76,2	Labour productivity

### I.5 Dodávka vody; čistenie a odvod odpadových vôd, odpady a služby odstraňovania odpadov Water supply; sewerage, waste management and remediation

Ukazovateľ <sup>1)</sup>	Merná jednotka	2021	2022	2023	Indicator <sup>1)</sup>
Tržby za vlastné výkony a tovar	tis. Eur index <sup>2)</sup>	1 623 711 112,5	1 882 797 110,6	2 071 728 101,8	Turnover
Priemerný počet zamestnaných osôb <sup>3)</sup>	osoby index <sup>4)</sup>	21 202 104,4	18 437 87,0	18 438 100,0	Average of employed persons <sup>3)</sup>
Produktivita práce	Eur index <sup>2)</sup>	76 583 107,7	102 120 127,2	112 364 101,8	Labour productivity

<sup>\*)</sup> DATAcube: pm1001rs

- 1) vrátane podnikov s počtom zamestnancov do 19 a živnostníkov  
enterprises with number of employees up to 19 and tradesmen including
- 2) indexy rovnaké obdobie predchádzajúceho roka = 100 v stálych cenách (december 2021 = 100)  
index the same period of the previous year = 100 at constant prices (December 2021 = 100)
- 3) zamestnané osoby sú zamestnanci a podnikatelia  
employed persons are employees and self-employed persons
- 4) indexy rovnaké obdobie predchádzajúceho roka = 100  
index the same period of the previous year = 100





## II. PODNIKY

### II.1-1. Prehľad vybraných ukazovateľov za SR

Ukazovateľ	2021	2022	2023
Počet podnikov	2 689	2 711	2 713
<b>PRÁCA</b>			
Priemerný evidenčný počet zamestnancov (fyz.osoby)	400 084	396 639	391 256
Priemerná mesačná mzda zamestnanca (EUR)	1 429	1 528	1 685
Produktivita práce zamestnanca (EUR)	239 680	306 017	320 657
<b>FINANCIE (EUR)</b>			
Produkcia	90 128 098 345	112 042 596 624	113 758 179 323
Tržby za vlastné výkony a tovar	95 892 413 114	121 378 424 755	125 458 736 813
z toho: Tržby za vlastné výrobky a z predaja služieb	87 753 302 092	108 055 666 921	112 844 302 277
Náklady	102 341 536 200	133 121 739 164	130 574 745 402
Pridaná hodnota	18 235 724 239	17 286 648 516	23 059 063 944
Hospodársky výsledok pred zdanením	4 821 619 186	4 228 755 776	5 857 302 506
Zásoby k 31.12.	10 443 609 103	13 746 353 930	12 554 493 671
Pohľadávky z obchodného styku a poskytnuté preddavky k 31.12. *)	10 620 302 250	15 531 125 894	12 205 752 628
Záväzky z obchodného styku a prijaté preddavky k 31.12. *)	11 388 542 394	16 142 979 486	13 393 987 486
Základné imanie k 31.12.	17 214 563 923	16 153 092 692	16 019 212 480

\*) údaje za roky 2021 a 2023 vyplnili spravodajské jednotky s počtom zamestnancov 100 a viac

## ENTERPRISES

### II.1- 1. Overview of selected indicators of the SR

Indicator	2021	2022	2023
Number of enterprises	2 689	2 711	2 713
<b>LABOUR</b>			
Average number of employees (persons)	400 084	396 639	391 256
Average monthly wage per employee (EUR)	1 429	1 528	1 685
Labour productivity per employee (EUR)	239 680	306 017	320 657
<b>FINANCE (EUR)</b>			
Production	90 128 098 345	112 042 596 624	113 758 179 323
Turnover	95 892 413 114	121 378 424 755	125 458 736 813
of which: Turnover for own products and services	87 753 302 092	108 055 666 921	112 844 302 277
Total costs	102 341 536 200	133 121 739 164	130 574 745 402
Value added	18 235 724 239	17 286 648 516	23 059 063 944
Profit/loss before taxation	4 821 619 186	4 228 755 776	5 857 302 506
Stocks as of Dec. 31	10 443 609 103	13 746 353 930	12 554 493 671
Trade receivables and rendered advances as of Dec. 31 <sup>*)</sup>	10 620 302 250	15 531 125 894	12 205 752 628
Trade payables and accepted advances as of Dec. 31 <sup>*)</sup>	11 388 542 394	16 142 979 486	13 393 987 486
Basic capital as of Dec. 31	17 214 563 923	16 153 092 692	16 019 212 480

<sup>\*)</sup> data for 2021 and 2023 were filled in by reporting units with 100 or more employees

## II. PODNIKY

## ENTERPRISES

II.1-2. Priemyselné podniky  
Enterprises of industry

počet podnikov

number of enterprises

Kód	Štatistická klasifikácia ekonomických činností, Rev. 2 (SK NACE Rev. 2)	2021	2022	2023	Statistical Classification of Economic Activities, Rev. 2 (NACE Rev. 2)
	<b>Priemysel spolu</b>	<b>2 689</b>	<b>2 711</b>	<b>2 713</b>	<b>Industry in total</b>
05	Ťažba uhlia a lignitu	1	1	1	Mining of coal and lignite
07	Dobývanie kovových rúd	1	1	1	Mining of metal ores
08	Iná ťažba a dobývanie	23	24	25	Other mining and quarrying
09	Pomocné činnosti pri ťažbe	1	1	2	Mining support service activities
10	Výroba potravín	280	284	291	Manufacture of food products
11	Výroba nápojov	40	41	41	Manufacture of beverages
12	Výroba tabakových výrobkov	-	-	-	Manufacture of tobacco products
13	Výroba textilu	51	52	46	Manufacture of textiles
14	Výroba odevov	88	86	80	Manufacture of wearing apparel
15	Výroba kože a kožených výrobkov	43	44	45	Manufacture of leather and related products
16	Spracovanie dreva	117	124	123	Manufacture of wood
17	Výroba papiera a papier. výrobkov	49	51	51	Manufacture of paper and paper products
18	Tlač, reprodukcia záznam. médií	35	33	31	Printing and reproduction of recorded media
19	Výroba koksu, ropných produktov	4	5	4	Manufacture of coke and refined petroleum products
20	Výroba chemikálií	49	48	51	Manufacture of chemicals
21	Výroba zákl. farmaceut. výrobkov	18	17	19	Manufacture of basic pharmaceutical products
22	Výroba výrobkov z gumy	217	211	196	Manufacture of rubber products
23	Výroba ostatných nekov. výrobkov	107	108	109	Manufacture of other non-metallic mineral products
24	Výroba a spracovanie kovov	72	70	74	Manufacture of basic metals
25	Výroba kovových konštrukcií	465	472	454	Manufacture of fabricated metal products
26	Výroba počítačových výrobkov	66	64	69	Manufacture of computer products
27	Výroba elektrických zariadení	141	148	154	Manufacture of electrical equipment
28	Výroba strojov a zariadení i.n.	220	232	234	Manufacture of machinery and equipment n.e.c.
29	Výroba motorových vozidiel	154	161	170	Manufacture of motor vehicles
30	Výroba ostat. doprav. prostriedkov	18	19	20	Manufacture of other transport equipment
31	Výroba nábytku	73	71	74	Manufacture of furniture
32	Iná výroba	45	43	44	Other manufacturing
33	Oprava a inštalácia strojov	89	84	86	Repair and installation of machinery
35	Dodávka elektriny, plynu, pary	116	104	107	Electricity, gas, steam supply
36	Zber, úprava a dodávka vody	16	15	15	Water collection, treatment and supply
37	Čistenie a odvod odpadových vôd	4	4	3	Sewerage
38	Zber, spracúvanie a likv. odpadov	85	92	91	Waste collection, treatment and disposal activities
39	Ozdravovacie činnosti	1	1	2	Remediation activities

Kód	Kraj, okres	2021	2022	2023	Region, district
<b>1</b>	<b>Bratislavský</b>	<b>333</b>	<b>343</b>	<b>352</b>	<b>Bratislavský</b>
101	Bratislava I	48	50	50	Bratislava I
102	Bratislava II	89	89	86	Bratislava II
103	Bratislava III	58	64	59	Bratislava III
104	Bratislava IV	36	34	42	Bratislava IV
105	Bratislava V	22	23	28	Bratislava V
106	Malacky	39	37	37	Malacky
107	Pezinok	17	21	24	Pezinok
108	Senec	24	25	26	Senec
<b>2</b>	<b>Trnavský</b>	<b>302</b>	<b>300</b>	<b>296</b>	<b>Trnavský</b>
201	Dunajská Streda	60	56	55	Dunajská Streda
202	Galanta	51	52	52	Galanta
203	Hlohovec	24	23	26	Hlohovec
204	Piešťany	52	49	42	Piešťany
205	Senica	28	30	28	Senica
206	Skalica	27	27	26	Skalica
207	Trnava	60	63	67	Trnava
<b>3</b>	<b>Trenčiansky</b>	<b>440</b>	<b>443</b>	<b>437</b>	<b>Trenčiansky</b>
301	Bánovce nad Bebravou	25	23	24	Bánovce nad Bebravou
302	Ilava	64	66	65	Ilava
303	Myjava	25	24	24	Myjava
304	Nové Mesto nad Váhom	74	74	72	Nové Mesto nad Váhom
305	Partizánske	35	35	34	Partizánske
306	Považská Bystrica	47	46	44	Považská Bystrica
307	Prievidza	57	57	60	Prievidza
308	Púchov	31	30	29	Púchov
309	Trenčín	82	88	85	Trenčín

## II. PODNIKY

## ENTERPRISES

## II.1-2. Priemyselné podniky

Enterprises of industry

dokončenie

end of table

počet podnikov

number of enterprises

Kód	Kraj, okres	2021	2022	2023	Region, district
<b>4</b>	<b>Nitriansky</b>	<b>367</b>	<b>369</b>	<b>362</b>	<b>Nitriansky</b>
401	Komárno	56	51	54	Komárno
402	Levice	46	48	47	Levice
403	Nitra	106	113	108	Nitra
404	Nové Zámky	68	68	66	Nové Zámky
405	Šaľa	21	21	22	Šaľa
406	Topoľčany	46	44	40	Topoľčany
407	Zlaté Moravce	24	24	25	Zlaté Moravce
<b>5</b>	<b>Žilinský</b>	<b>373</b>	<b>373</b>	<b>378</b>	<b>Žilinský</b>
501	Bytča	14	14	14	Bytča
502	Čadca	35	34	36	Čadca
503	Dolný Kubín	37	39	37	Dolný Kubín
504	Kysucké Nové Mesto	18	18	17	Kysucké Nové Mesto
505	Liptovský Mikuláš	43	42	47	Liptovský Mikuláš
506	Martin	62	58	56	Martin
507	Námestovo	26	26	28	Námestovo
508	Ružomberok	20	18	20	Ružomberok
509	Turčianske Teplice	6	6	6	Turčianske Teplice
510	Tvrdošín	16	16	18	Tvrdošín
511	Žilina	96	102	99	Žilina
<b>6</b>	<b>Banskobystrický</b>	<b>290</b>	<b>288</b>	<b>287</b>	<b>Banskobystrický</b>
601	Banská Bystrica	65	64	64	Banská Bystrica
602	Banská Štiavnica	8	7	9	Banská Štiavnica
603	Brezno	23	22	22	Brezno
604	Detva	25	25	24	Detva
605	Krupina	6	6	7	Krupina
606	Lučenec	25	24	23	Lučenec
607	Poltár	4	4	3	Poltár
608	Revúca	8	8	7	Revúca
609	Rimavská Sobota	19	21	21	Rimavská Sobota
610	Veľký Krtíš	19	21	20	Veľký Krtíš
611	Zvolen	31	31	31	Zvolen
612	Žarnovica	19	18	17	Žarnovica
613	Žiar nad Hronom	38	37	39	Žiar nad Hronom
<b>7</b>	<b>Prešovský</b>	<b>341</b>	<b>347</b>	<b>348</b>	<b>Prešovský</b>
701	Bardejov	40	41	38	Bardejov
702	Humenné	20	19	21	Humenné
703	Kežmarok	29	30	27	Kežmarok
704	Levoča	5	4	6	Levoča
705	Medzilaborce	2	2	1	Medzilaborce
706	Poprad	47	49	52	Poprad
707	Prešov	93	95	100	Prešov
708	Sabinov	17	19	17	Sabinov
709	Snina	20	18	18	Snina
710	Stará Ľubovňa	18	17	17	Stará Ľubovňa
711	Stropkov	8	9	10	Stropkov
712	Svidník	7	9	10	Svidník
713	Vranov nad Topľou	35	35	31	Vranov nad Topľou
<b>8</b>	<b>Košický</b>	<b>243</b>	<b>248</b>	<b>253</b>	<b>Košický</b>
801	Gelnica	6	7	6	Gelnica
802	Košice I	22	22	24	Košice I
803	Košice II	18	19	17	Košice II
804	Košice III	4	4	4	Košice III
805	Košice IV	44	47	50	Košice IV
806	Košice - okolie	26	24	29	Košice - okolie
807	Michalovce	30	34	34	Michalovce
808	Rožňava	17	15	17	Rožňava
809	Sobrance	3	3	3	Sobrance
810	Spišská Nová Ves	51	51	48	Spišská Nová Ves
811	Trebišov	22	22	21	Trebišov

## II. PODNIKY

## ENTERPRISES

### II.1-2. Priemyselné podniky Enterprises of industry

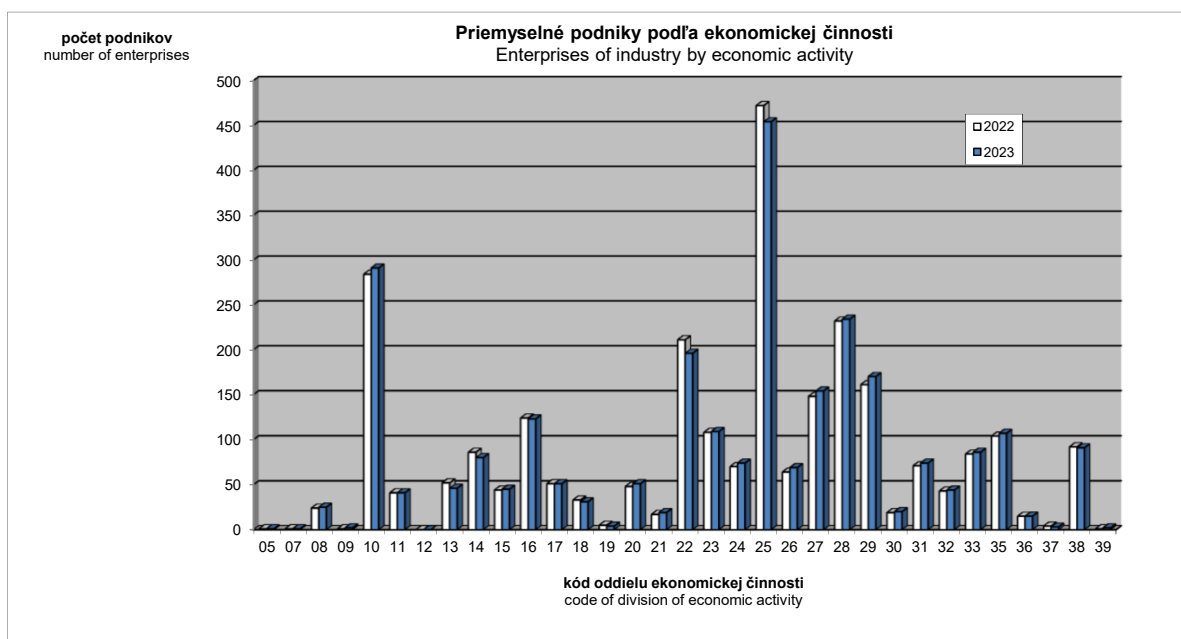
počet podnikov

number of enterprises

Kód	Druh vlastníctva	2021	2022	2023	Kind of ownership
1	Medzinárodné - verejné	-	-	-	International with preponderance of public sector
2	Súkromné tuzemské	1 424	1 458	1 467	Private inland
3	Družstevné	29	30	27	Cooperative - owned
4	Štátne	23	17	16	State - owned
5	Vlast. územnej samosprávy	56	55	55	Municipality - owned
6	Združ., p.strany, cirkvi	1	1	1	Ownership of associations, polit.parties and churches
7	Zahraničné	772	773	847	Foreign
8	Medzinárodné - súkromné	384	377	300	International with preponderance of private sector
9	Zmiešané	-	-	-	Mixed (a combination of 1 through 8)

Kód	Kategória pracovníkov	2021	2022	2023	Category of employees
00-06	0 - 19	74	88	114	0 - 19
07	20 - 24	319	321	320	20 - 24
11	25 - 49	915	903	911	25 - 49
12	50 - 99	591	606	587	50 - 99
21	100 - 149	229	232	234	100 - 149
22	150 - 199	128	140	135	150 - 199
23	200 - 249	117	104	91	200 - 249
24	250 - 499	178	176	181	250 - 499
25	500 - 999	86	88	85	500 - 999
31	1000 - 1999	28	33	35	1000 - 1999
32	2000 - 2999	11	8	9	2000 - 2999
33	3000 - 3999	9	8	7	3000 - 3999
34	4000 - 4999	2	2	2	4000 - 4999
35-36	5000 - 19999	2	2	2	5000 - 19999

Kód	Hlavné priemyselné zoskupenia	2021	2022	2023	Main Industrial Groupings
A	Medzispotreba priemyselných výrobkov	1 295	1 298	1 281	Intermediate goods industries
AE	Produkcia súvisiaca s energetikou	137	125	127	Energy related activities
AI	Medzispotreba (okrem energií)	1 158	1 173	1 154	Intermediate goods (except energy)
B	Investičné prostriedky	652	664	683	Capital goods
C	Spotreba priemyselných výrobkov	652	652	653	Consumer goods industries
CD	Predmety dlhodobej spotreby	97	97	101	Consumer durables
CN	Predmety krátkodobej spotreby	555	555	552	Consumer non-durables



## II.2 PRÁCA

## LABOUR

## II.2-1. Priemerný evidenčný počet zamestnancov

Average number of employees

vo fyzických osobách

persons

Kód	Štatistická klasifikácia ekonomických činností, Rev. 2 (SK NACE Rev. 2)	2021	2022	2023	Statistical Classification of Economic Activities, Rev. 2 (NACE Rev. 2)
	<b>Priemysel spolu</b>	<b>400 084</b>	<b>396 639</b>	<b>391 256</b>	<b>Industry in total</b>
05	Ťažba uhlia a lignitu <sup>*)</sup>				Mining of coal and lignite <sup>*)</sup>
07	Dobývanie kovových rúd <sup>*)</sup>				Mining of metal ores <sup>*)</sup>
08	Iná ťažba a dobývanie	2 049	2 055	2 142	Other mining and quarrying
09	Pomocné činnosti pri ťažbe <sup>*)</sup>				Mining support service activities <sup>*)</sup>
10	Výroba potravín	27 578	27 504	28 687	Manufacture of food products
11	Výroba nápojov	3 500	3 606	3 497	Manufacture of beverages
12	Výroba tabakových výrobkov	-	-	-	Manufacture of tobacco products
13	Výroba textilu	3 658	3 695	3 479	Manufacture of textiles
14	Výroba odevov	7 647	7 477	6 811	Manufacture of wearing apparel
15	Výroba kože a kožených výrobkov	7 347	7 567	7 412	Manufacture of leather and related products
16	Spracovanie dreva	6 054	6 242	5 639	Manufacture of wood
17	Výroba papiera a papier. výrobkov	6 820	6 912	6 789	Manufacture of paper and paper products
18	Tlač, reprodukcia záznam. médií	2 705	2 645	2 535	Printing and reproduction of recorded media
19	Výroba koksu, ropných produktov	2 328	2 344	2 269	Manufacture of coke and refined petroleum products
20	Výroba chemikálií	7 102	7 049	6 970	Manufacture of chemicals
21	Výroba základ. farmaceut. výrobkov	2 368	2 334	2 388	Manufacture of basic pharmaceutical products
22	Výroba výrobkov z gumy	29 625	28 637	27 172	Manufacture of rubber products
23	Výroba ostatných nekov. výrobkov	13 586	13 623	13 005	Manufacture of other non-metallic mineral products
24	Výroba a spracovanie kovov	21 998	21 671	20 944	Manufacture of basic metals
25	Výroba kovových konštrukcií	33 957	34 411	33 956	Manufacture of fabricated metal products
26	Výroba počítačových výrobkov	9 527	9 790	9 363	Manufacture of computer products
27	Výroba elektrických zariadení	32 081	32 643	34 071	Manufacture of electrical equipment
28	Výroba strojov a zariadení i.n.	41 354	42 659	41 099	Manufacture of machinery and equipment n.e.c.
29	Výroba motorových vozidiel	76 140	74 364	75 093	Manufacture of motor vehicles
30	Výroba ostat. doprav. prostriedkov	3 821	4 122	4 119	Manufacture of other transport equipment
31	Výroba nábytku	9 168	8 698	7 621	Manufacture of furniture
32	Iná výroba	4 993	5 145	4 940	Other manufacturing
33	Oprava a inštalácia strojov	7 912	7 655	7 850	Repair and installation of machinery
35	Dodávka elektriny, plynu, pary	15 974	16 018	16 078	Electricity, gas, steam supply
36	Zber, úprava a dodávka vody	10 898	7 920	7 820	Water collection, treatment and supply
37	Čistenie a odvod odpadových vôd <sup>*)</sup>				Sewerage <sup>*)</sup>
38	Zber, spracúvanie a likv. odpadov	7 298	7 606	7 548	Waste collection, treatment and disposal activities
39	Ozdravovacie činnosti <sup>*)</sup>				Remediation activities <sup>*)</sup>

Kód	Kraj, okres	2021	2022	2023	Region, district
<b>1</b>	<b>Bratislavský</b>	<b>67 192</b>	<b>63 825</b>	<b>63 539</b>	<b>Bratislavský</b>
101	Bratislava I	10 599	7 146	6 953	Bratislava I
102	Bratislava II	19 003	19 448	19 419	Bratislava II
103	Bratislava III	5 057	5 953	5 944	Bratislava III
104	Bratislava IV	16 354	15 465	15 491	Bratislava IV
105	Bratislava V	3 658	3 372	3 500	Bratislava V
106	Malacky	9 215	9 022	8 676	Malacky
107	Pezinok	1 372	1 488	1 590	Pezinok
108	Senec	1 935	1 931	1 966	Senec
<b>2</b>	<b>Trnavský</b>	<b>43 539</b>	<b>43 508</b>	<b>43 360</b>	<b>Trnavský</b>
201	Dunajská Streda	5 853	5 796	6 063	Dunajská Streda
202	Galanta	4 893	4 850	4 864	Galanta
203	Hlohovec	3 792	3 948	4 088	Hlohovec
204	Piešťany	4 009	3 989	3 867	Piešťany
205	Senica	2 374	2 358	2 158	Senica
206	Skalica	8 719	8 685	8 416	Skalica
207	Trnava	13 898	13 881	13 905	Trnava
<b>3</b>	<b>Trenčiansky</b>	<b>70 817</b>	<b>70 737</b>	<b>69 171</b>	<b>Trenčiansky</b>
301	Bánovce nad Bebravou	4 370	4 148	4 163	Bánovce nad Bebravou
302	Ilava	8 356	8 705	8 947	Ilava
303	Myjava	2 671	2 593	2 525	Myjava
304	Nové Mesto nad Váhom	13 502	14 371	13 984	Nové Mesto nad Váhom
305	Partizánske	4 115	4 461	4 439	Partizánske
306	Považská Bystrica	6 094	6 081	5 958	Považská Bystrica
307	Prievidza	12 453	12 079	11 587	Prievidza
308	Púchov	9 772	9 458	9 144	Púchov
309	Trenčín	9 485	8 842	8 424	Trenčín

\*) údaje nie sú uvedené z dôvodu ochrany dôverných dát  
data is not available due to confidential data protection

## II.2 PRÁCA

## LABOUR

## II.2-1. Priemerný evidenčný počet zamestnancov

Average number of employees

dokončenie

end of table

vo fyzických osobách

persons

Kód	Kraj, okres	2021	2022	2023	Region, district
<b>4</b>	<b>Nitriansky</b>	<b>46 566</b>	<b>50 555</b>	<b>50 101</b>	<b>Nitriansky</b>
401	Komárno	5 844	5 793	5 793	Komárno
402	Levice	5 529	5 588	5 633	Levice
403	Nitra	16 091	20 195	20 215	Nitra
404	Nové Zámky	5 576	5 617	5 424	Nové Zámky
405	Šaľa	3 447	3 444	3 497	Šaľa
406	Topoľčany	7 270	7 157	6 982	Topoľčany
407	Zlaté Moravce	2 808	2 761	2 557	Zlaté Moravce
<b>5</b>	<b>Žilinský</b>	<b>53 384</b>	<b>53 225</b>	<b>53 426</b>	<b>Žilinský</b>
501	Bytča	2 670	2 563	2 543	Bytča
502	Čadca	2 958	2 908	2 881	Čadca
503	Dolný Kubín	5 363	5 418	5 341	Dolný Kubín
504	Kysucké Nové Mesto	5 333	5 311	5 257	Kysucké Nové Mesto
505	Liptovský Mikuláš	4 712	4 617	4 628	Liptovský Mikuláš
506	Martin	7 454	7 065	6 959	Martin
507	Námestovo	2 567	2 607	2 773	Námestovo
508	Ružomberok	2 298	2 277	2 257	Ružomberok
509	Turčianske Teplice	490	489	463	Turčianske Teplice
510	Tvrdošín	3 663	4 046	4 428	Tvrdošín
511	Žilina	15 876	15 924	15 896	Žilina
<b>6</b>	<b>Banskobystrický</b>	<b>40 596</b>	<b>36 939</b>	<b>35 770</b>	<b>Banskobystrický</b>
601	Banská Bystrica	6 925	6 862	6 815	Banská Bystrica
602	Banská Štiavnica	3 341	261	356	Banská Štiavnica
603	Brezno	4 613	4 587	4 492	Brezno
604	Detva	2 798	2 844	2 699	Detva
605	Krupina	1 442	1 446	1 516	Krupina
606	Lučenec	2 811	2 544	1 871	Lučenec
607	Poltár	235	246	348	Poltár
608	Revúca	1 983	1 965	1 783	Revúca
609	Rimavská Sobota	4 254	4 220	3 933	Rimavská Sobota
610	Veľký Krtíš	1 443	1 608	1 541	Veľký Krtíš
611	Zvolen	3 520	3 460	3 491	Zvolen
612	Žarnovica	2 454	2 148	2 415	Žarnovica
613	Žiar nad Hronom	4 779	4 750	4 509	Žiar nad Hronom
<b>7</b>	<b>Prešovský</b>	<b>38 383</b>	<b>39 139</b>	<b>38 060</b>	<b>Prešovský</b>
701	Bardejov	2 348	2 480	2 316	Bardejov
702	Humenné	3 752	3 871	3 839	Humenné
703	Kežmarok	3 292	3 165	3 063	Kežmarok
704	Levoča *)				Levoča *)
705	Medzilaborce *)				Medzilaborce *)
706	Poprad	9 525	9 646	9 486	Poprad
707	Prešov	11 162	11 108	10 884	Prešov
708	Sabinov	1 493	1 635	1 443	Sabinov
709	Snina	1 122	1 045	1 081	Snina
710	Stará Ľubovňa	1 095	1 242	1 336	Stará Ľubovňa
711	Stropkov	1 051	1 045	997	Stropkov
712	Svidník	406	640	735	Svidník
713	Vranov nad Topľou	2 874	3 012	2 641	Vranov nad Topľou
<b>8</b>	<b>Košický</b>	<b>39 608</b>	<b>38 712</b>	<b>37 829</b>	<b>Košický</b>
801	Gelnica	366	372	329	Gelnica
802	Košice I	5 256	5 204	5 329	Košice I
803	Košice II	10 076	9 877	9 260	Košice II
804	Košice III	202	174	194	Košice III
805	Košice IV	5 569	5 231	5 183	Košice IV
806	Košice - okolie	4 028	4 071	4 552	Košice - okolie
807	Michalovce	4 494	4 436	4 168	Michalovce
808	Rožňava	2 327	2 195	2 157	Rožňava
809	Sobrance	138	142	144	Sobrance
810	Spišská Nová Ves	6 036	5 721	4 984	Spišská Nová Ves
811	Trebišov	1 117	1 288	1 529	Trebišov

\*) údaje nie sú uvedené z dôvodu ochrany dôverných dát  
data is not available due to confidential data protection

## II.2 PRÁCA

## LABOUR

### II.2-1. Priemerný evidenčný počet zamestnancov

Average number of employees

vo fyzických osobách

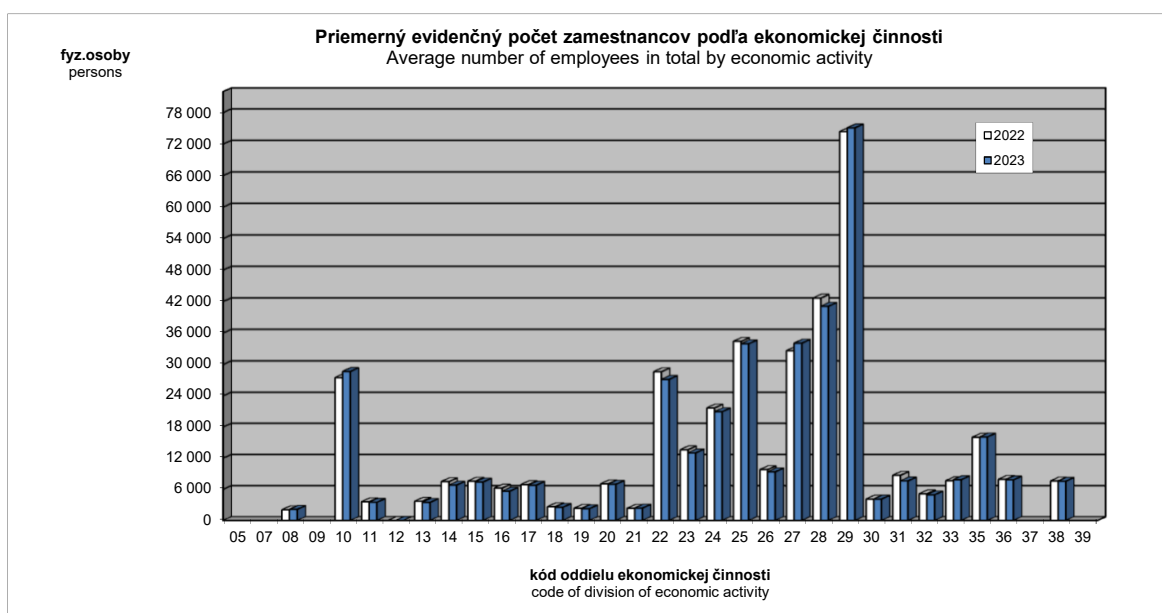
persons

Kód	Druh vlastníctva	2021	2022	2023	Kind of ownership
1	Medzinárodné - verejné	-	-	-	International with preponderance of public sector
2	Súkromné tuzemské	101 844	102 535	100 150	Private inland
3	Družstevné	2 153	2 181	2 070	Cooperative - owned
4	Štátne <sup>*)</sup>	-	-	-	State - owned <sup>*)</sup>
5	Vlast. územnej samosprávy	6 189	6 406	6 240	Municipality - owned
6	Združ., p.strany, cirkvi <sup>*)</sup>	-	-	-	Ownership of associations, polit.parties and churches <sup>*)</sup>
7	Zahraničné	192 501	192 096	208 049	Foreign
8	Medzinárodné - súkromné	82 517	81 536	62 760	International with preponderance of private sector
9	Zmiešané	-	-	-	Mixed (a combination of 1 through 8)

Kód	Kategória pracovníkov	2021	2022	2023	Category of employees
00-06	0 - 19	814	1 030	1 148	0 - 19
07	20 - 24	7 242	7 082	7 105	20 - 24
11	25 - 49	31 592	31 131	31 510	25 - 49
12	50 - 99	41 281	42 384	41 294	50 - 99
21	100 - 149	27 640	28 119	28 550	100 - 149
22	150 - 199	22 168	24 149	23 274	150 - 199
23	200 - 249	25 876	23 006	20 114	200 - 249
24	250 - 499	60 772	60 094	60 859	250 - 499
25	500 - 999	61 872	62 108	59 162	500 - 999
31	1000 - 1999	38 015	45 024	45 250	1000 - 1999
32	2000 - 2999	24 283	17 570	20 990	2000 - 2999
33	3000 - 3999	30 438	27 536	24 738	3000 - 3999
34	4000 - 4999 <sup>*)</sup>	-	-	-	4000 - 4999 <sup>*)</sup>
35-36	5000 - 19999 <sup>*)</sup>	-	-	-	5000 - 19999 <sup>*)</sup>

Kód	Hlavné priemyselné zoskupenia	2021	2022	2023	Main Industrial Groupings
A	Medzispotreba priemyselných výrobkov	177 133	174 160	171 160	Intermediate goods industries
AE	Produkcia súvisiaca s energetikou	31 430	28 143	27 690	Energy related activities
AI	Medzispotreba (okrem energii)	145 703	146 017	143 470	Intermediate goods (except energy)
B	Investičné prostriedky	145 139	144 891	144 081	Capital goods
C	Spotreba priemyselných výrobkov	70 329	69 789	68 278	Consumer goods industries
CD	Predmety dlhodobej spotreby	14 654	14 119	12 589	Consumer durables
CN	Predmety krátkodobej spotreby	55 675	55 670	55 690	Consumer non-durables

\*) údaje nie sú uvedené z dôvodu ochrany dôverných dát  
data is not available due to confidential data protection





## II.2-2. Priemerná mesačná mzda zamestnanca

Average monthly wage per employee

v EUR

EUR

Kód	Štatistická klasifikácia ekonomických činností, Rev. 2 (SK NACE Rev. 2)	2021	2022	2023	Statistical Classification of Economic Activities, Rev. 2 (NACE Rev. 2)
	<b>Priemysel spolu</b>	<b>1 429</b>	<b>1 528</b>	<b>1 685</b>	<b>Industry in total</b>
05	Ťažba uhlia a lignitu <sup>*)</sup>				Mining of coal and lignite <sup>*)</sup>
07	Dobývanie kovových rúd <sup>*)</sup>				Mining of metal ores <sup>*)</sup>
08	Iná ťažba a dobývanie	1 311	1 350	1 519	Other mining and quarrying
09	Pomocné činnosti pri ťažbe <sup>*)</sup>				Mining support service activities <sup>*)</sup>
10	Výroba potravín	1 152	1 231	1 338	Manufacture of food products
11	Výroba nápojov	1 387	1 511	1 655	Manufacture of beverages
12	Výroba tabakových výrobkov	-	-	-	Manufacture of tobacco products
13	Výroba textilu	1 108	1 209	1 327	Manufacture of textiles
14	Výroba odevov	759	817	914	Manufacture of wearing apparel
15	Výroba kože a kožených výrobkov	931	1 005	1 103	Manufacture of leather and related products
16	Spracovanie dreva	1 035	1 120	1 206	Manufacture of wood
17	Výroba papiera a papier. výrobkov	1 430	1 515	1 668	Manufacture of paper and paper products
18	Tlač, reprodukcia záznam. médií	1 176	1 281	1 363	Printing and reproduction of recorded media
19	Výroba koksu, ropných produktov	2 515	2 942	3 146	Manufacture of coke and refined petroleum products
20	Výroba chemikálií	1 510	1 717	1 814	Manufacture of chemicals
21	Výroba základ. farmaceut. výrobkov	1 371	1 369	1 603	Manufacture of basic pharmaceutical products
22	Výroba výrobkov z gumy	1 340	1 428	1 584	Manufacture of rubber products
23	Výroba ostatných nekov. výrobkov	1 550	1 610	1 783	Manufacture of other non-metallic mineral products
24	Výroba a spracovanie kovov	1 885	1 960	1 967	Manufacture of basic metals
25	Výroba kovových konštrukcií	1 288	1 399	1 543	Manufacture of fabricated metal products
26	Výroba počítačových výrobkov	1 408	1 521	1 713	Manufacture of computer products
27	Výroba elektrických zariadení	1 311	1 408	1 530	Manufacture of electrical equipment
28	Výroba strojov a zariadení i.n.	1 496	1 578	1 712	Manufacture of machinery and equipment n.e.c.
29	Výroba motorových vozidiel	1 579	1 693	1 924	Manufacture of motor vehicles
30	Výroba ostat. doprav. prostriedkov	1 418	1 479	1 624	Manufacture of other transport equipment
31	Výroba nábytku	1 107	1 193	1 321	Manufacture of furniture
32	Iná výroba	1 132	1 246	1 378	Other manufacturing
33	Oprava a inštalácia strojov	1 773	1 976	2 153	Repair and installation of machinery
35	Dodávka elektriny, plynu, pary	2 031	2 113	2 405	Electricity, gas, steam supply
36	Zber, úprava a dodávka vody	1 206	1 297	1 482	Water collection, treatment and supply
37	Čistenie a odvod odpadových vôd <sup>*)</sup>				Sewerage <sup>*)</sup>
38	Zber, spracúvanie a likv. odpadov	1 214	1 308	1 438	Waste collection, treatment and disposal activities
39	Ozdravovacie činnosti <sup>*)</sup>				Remediation activities <sup>*)</sup>

Kód	Kraj, okres	2021	2022	2023	Region, district
<b>1</b>	<b>Bratislavský</b>	<b>1 852</b>	<b>1 969</b>	<b>2 212</b>	<b>Bratislavský</b>
101	Bratislava I	1 671	1 743	1 954	Bratislava I
102	Bratislava II	1 919	2 080	2 297	Bratislava II
103	Bratislava III	1 732	1 770	2 049	Bratislava III
104	Bratislava IV	2 196	2 293	2 611	Bratislava IV
105	Bratislava V	1 676	1 811	1 997	Bratislava V
106	Malacky	1 597	1 690	1 901	Malacky
107	Pezinok	1 352	1 483	1 595	Pezinok
108	Senec	1 496	1 676	1 878	Senec
<b>2</b>	<b>Trnavský</b>	<b>1 494</b>	<b>1 580</b>	<b>1 737</b>	<b>Trnavský</b>
201	Dunajská Streda	1 203	1 310	1 448	Dunajská Streda
202	Galanta	1 561	1 674	1 811	Galanta
203	Hlohovec	1 554	1 601	1 725	Hlohovec
204	Piešťany	1 330	1 422	1 604	Piešťany
205	Senica	1 304	1 404	1 601	Senica
206	Skalica	1 559	1 581	1 721	Skalica
207	Trnava	1 615	1 729	1 907	Trnava
<b>3</b>	<b>Trenčiansky</b>	<b>1 345</b>	<b>1 462</b>	<b>1 612</b>	<b>Trenčiansky</b>
301	Bánovce nad Bebravou	1 120	1 239	1 382	Bánovce nad Bebravou
302	Ilava	1 357	1 485	1 648	Ilava
303	Myjava	1 273	1 341	1 420	Myjava
304	Nové Mesto nad Váhom	1 461	1 545	1 715	Nové Mesto nad Váhom
305	Partizánske	1 018	1 095	1 247	Partizánske
306	Považská Bystrica	1 423	1 505	1 651	Považská Bystrica
307	Prievidza	1 187	1 311	1 458	Prievidza
308	Púchov	1 611	1 764	1 941	Púchov
309	Trenčín	1 321	1 480	1 598	Trenčín

\*) údaje nie sú uvedené z dôvodu ochrany dôverných dát  
data is not available due to confidential data protection

## II.2 PRÁCA

## LABOUR

## II.2-2. Priemerná mesačná mzda zamestnanca

Average monthly wage per employee

dokončenie

end of table

v EUR

EUR

Kód	Kraj, okres	2021	2022	2023	Region, district
<b>4 Nitriansky</b>		<b>1 274</b>	<b>1 420</b>	<b>1 547</b>	<b>Nitriansky</b>
401 Komárno		1 093	1 207	1 347	Komárno
402 Levice		1 329	1 442	1 553	Levice
403 Nitra		1 330	1 474	1 633	Nitra
404 Nové Zámky		1 214	1 370	1 497	Nové Zámky
405 Šaľa		1 445	1 642	1 689	Šaľa
406 Topoľčany		1 222	1 373	1 461	Topoľčany
407 Zlaté Moravce		1 260	1 374	1 460	Zlaté Moravce
<b>5 Žilinský</b>		<b>1 400</b>	<b>1 507</b>	<b>1 673</b>	<b>Žilinský</b>
501 Bytča		1 324	1 410	1 567	Bytča
502 Čadca		958	1 080	1 190	Čadca
503 Dolný Kubín		1 349	1 395	1 543	Dolný Kubín
504 Kysucké Nové Mesto		1 715	1 875	2 044	Kysucké Nové Mesto
505 Liptovský Mikuláš		1 209	1 319	1 447	Liptovský Mikuláš
506 Martin		1 266	1 374	1 505	Martin
507 Námestovo		1 164	1 223	1 334	Námestovo
508 Ružomberok		1 554	1 734	1 877	Ružomberok
509 Turčianske Teplice		1 368	1 306	1 427	Turčianske Teplice
510 Tvrdošín		1 214	1 203	1 377	Tvrdošín
511 Žilina		1 587	1 727	1 956	Žilina
<b>6 Banskobystrický</b>		<b>1 244</b>	<b>1 356</b>	<b>1 498</b>	<b>Banskobystrický</b>
601 Banská Bystrica		1 255	1 345	1 530	Banská Bystrica
602 Banská Štiavnica		1 183	1 023	1 165	Banská Štiavnica
603 Brezno		1 305	1 553	1 603	Brezno
604 Detva		1 255	1 406	1 530	Detva
605 Krupina		1 159	1 281	1 331	Krupina
606 Lučenec		1 007	1 152	1 272	Lučenec
607 Poltár		1 004	1 059	1 140	Poltár
608 Revúca		1 206	1 178	1 286	Revúca
609 Rimavská Sobota		922	987	1 069	Rimavská Sobota
610 Veľký Krtíš		885	942	1 134	Veľký Krtíš
611 Zvolen		1 405	1 530	1 769	Zvolen
612 Žarnovica		1 554	1 603	1 727	Žarnovica
613 Žiar nad Hronom		1 517	1 623	1 782	Žiar nad Hronom
<b>7 Prešovský</b>		<b>1 113</b>	<b>1 182</b>	<b>1 313</b>	<b>Prešovský</b>
701 Bardejov		892	955	1 097	Bardejov
702 Humenné		1 139	1 169	1 280	Humenné
703 Kežmarok		1 070	1 181	1 301	Kežmarok
704 Levoča *)					Levoča *)
705 Medzilaborce *)					Medzilaborce *)
706 Poprad		1 286	1 369	1 497	Poprad
707 Prešov		1 150	1 237	1 385	Prešov
708 Sabinov		1 016	1 018	1 165	Sabinov
709 Snina		810	813	895	Snina
710 Stará Ľubovňa		1 062	1 162	1 348	Stará Ľubovňa
711 Stropkov		855	896	897	Stropkov
712 Svidník		854	871	877	Svidník
713 Vranov nad Topľou		923	983	1 125	Vranov nad Topľou
<b>8 Košický</b>		<b>1 502</b>	<b>1 543</b>	<b>1 621</b>	<b>Košický</b>
801 Gelnica		1 037	1 154	1 253	Gelnica
802 Košice I		1 302	1 373	1 514	Košice I
803 Košice II		2 334	2 309	2 227	Košice II
804 Košice III		797	1 094	813	Košice III
805 Košice IV		1 214	1 286	1 395	Košice IV
806 Košice - okolie		1 360	1 449	1 672	Košice - okolie
807 Michalovce		1 205	1 289	1 433	Michalovce
808 Rožňava		1 243	1 253	1 429	Rožňava
809 Sobrance		759	816	849	Sobrance
810 Spišská Nová Ves		1 148	1 170	1 271	Spišská Nová Ves
811 Trebišov		905	977	1 115	Trebišov

\*) údaje nie sú uvedené z dôvodu ochrany dôverných dát  
data is not available due to confidential data protection

## II.2 PRÁCA

## LABOUR

### II.2-2. Priemerná mesačná mzda zamestnanca

Average monthly wage per employee

v EUR

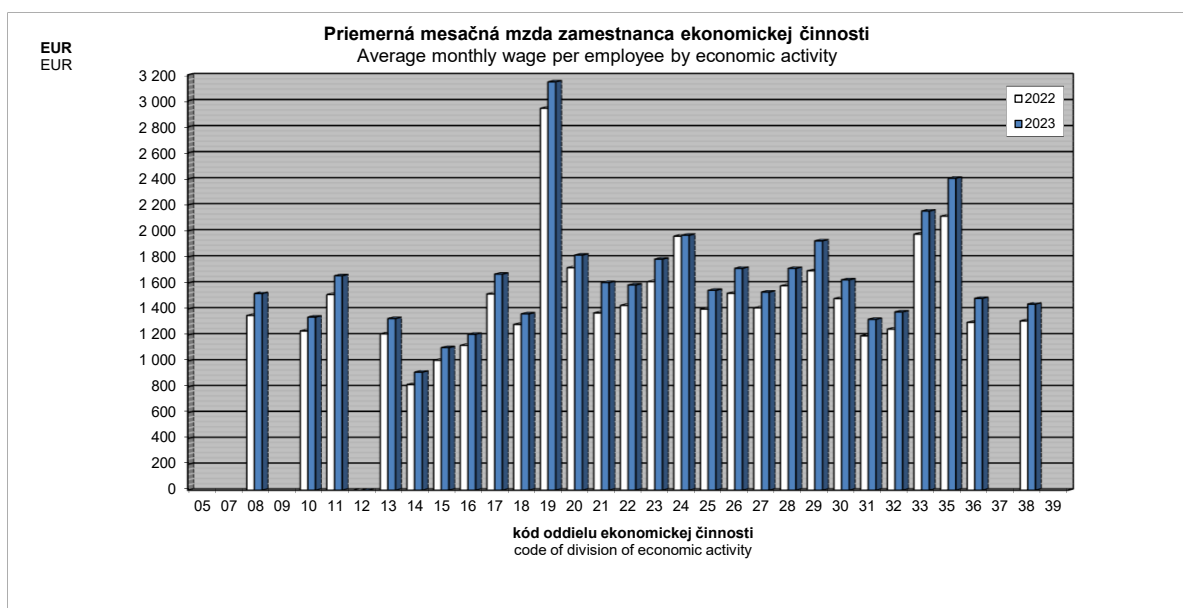
EUR

Kód	Druh vlastníctva	2021	2022	2023	Kind of ownership
1	Medzinárodné - verejné	-	-	-	International with preponderance of public sector
2	Súkromné tuzemské	1 150	1 249	1 370	Private inland
3	Družstevné	1 495	1 514	1 656	Cooperative - owned
4	Štátne <sup>*)</sup>				State - owned <sup>*)</sup>
5	Vlast. územnej samosprávy	1 272	1 384	1 563	Municipality - owned
6	Združ., p.strany, cirkvi <sup>*)</sup>				Ownership of associations, polit.parties and churches <sup>*)</sup>
7	Zahraničné	1 533	1 630	1 776	Foreign
8	Medzinárodné - súkromné	1 495	1 596	1 812	International with preponderance of private sector
9	Zmiešané	-	-	-	Mixed (a combination of 1 through 8)

Kód	Kategória pracovníkov	2021	2022	2023	Category of employees
00-06	0 - 19	1 571	1 637	1 919	0 - 19
07	20 - 24	1 036	1 129	1 247	20 - 24
11	25 - 49	1 112	1 201	1 323	25 - 49
12	50 - 99	1 218	1 313	1 459	50 - 99
21	100 - 149	1 312	1 408	1 525	100 - 149
22	150 - 199	1 268	1 323	1 453	150 - 199
23	200 - 249	1 319	1 459	1 617	200 - 249
24	250 - 499	1 399	1 481	1 624	250 - 499
25	500 - 999	1 378	1 494	1 670	500 - 999
31	1000 - 1999	1 457	1 545	1 738	1000 - 1999
32	2000 - 2999	1 522	1 733	1 850	2000 - 2999
33	3000 - 3999	1 738	1 975	2 227	3000 - 3999
34	4000 - 4999 <sup>*)</sup>				4000 - 4999 <sup>*)</sup>
35-36	5000 - 19999 <sup>*)</sup>				5000 - 19999 <sup>*)</sup>

Kód	Hlavné priemyselné zoskupenia	2021	2022	2023	Main Industrial Groupings
A	Medzispotreba priemyselných výrobkov	1 477	1 577	1 718	Intermediate goods industries
AE	Produkcia súvisiaca s energetikou	1 719	1 894	2 151	Energy related activities
AI	Medzispotreba (okrem energii)	1 424	1 516	1 634	Intermediate goods (except energy)
B	Investičné prostriedky	1 533	1 640	1 831	Capital goods
C	Spotreba priemyselných výrobkov	1 113	1 194	1 318	Consumer goods industries
CD	Predmety dlhodobej spotreby	1 231	1 312	1 483	Consumer durables
CN	Predmety krátkodobej spotreby	1 083	1 164	1 281	Consumer non-durables

<sup>\*)</sup> údaje nie sú uvedené z dôvodu ochrany dôverných dát  
data is not available due to confidential data protection



## II.2 PRÁCA

## LABOUR

## II.2-3. Produktivita práce zamestnanca \*\*)

Labour productivity per employee \*\*)

v EUR

EUR

Kód	Štatistická klasifikácia ekonomických činností, Rev. 2 (SK NACE Rev. 2)	2021	2022	2023	Statistical Classification of Economic Activities, Rev. 2 (NACE Rev. 2)
	<b>Priemysel spolu</b>	<b>239 680</b>	<b>306 017</b>	<b>320 657</b>	<b>Industry in total</b>
05	Ťažba uhlia a lignitu *)				Mining of coal and lignite *)
07	Dobývanie kovových rúd *)				Mining of metal ores *)
08	Iná ťažba a dobývanie	106 275	123 418	136 180	Other mining and quarrying
09	Pomocné činnosti pri ťažbe*)				Mining support service activities*)
10	Výroba potravín	140 151	178 691	190 150	Manufacture of food products
11	Výroba nápojov	192 343	224 931	267 336	Manufacture of beverages
12	Výroba tabakových výrobkov	-	-	-	Manufacture of tobacco products
13	Výroba textilu	79 329	90 709	100 476	Manufacture of textiles
14	Výroba odevov	29 834	36 766	43 238	Manufacture of wearing apparel
15	Výroba kože a kožených výrobkov	70 159	87 698	59 611	Manufacture of leather and related products
16	Spracovanie dreva	148 662	176 394	151 315	Manufacture of wood
17	Výroba papiera a papier. výrobkov	221 323	294 775	264 726	Manufacture of paper and paper products
18	Tlač, reprodukcia záznam. médií	88 443	110 430	106 786	Printing and reproduction of recorded media
19	Výroba koksu, ropných produktov	1 758 070	2 587 320	2 607 699	Manufacture of coke and refined petroleum products
20	Výroba chemikálií	282 739	410 924	299 420	Manufacture of chemicals
21	Výroba základ. farmaceut. výrobkov	79 015	89 114	113 850	Manufacture of basic pharmaceutical products
22	Výroba výrobkov z gumy	152 781	182 927	186 814	Manufacture of rubber products
23	Výroba ostatných nekov. výrobkov	156 158	189 042	190 916	Manufacture of other non-metallic mineral products
24	Výroba a spracovanie kovov	308 510	382 314	301 431	Manufacture of basic metals
25	Výroba kovových konštrukcií	139 390	166 985	174 503	Manufacture of fabricated metal products
26	Výroba počítačových výrobkov	405 464	403 683	376 266	Manufacture of computer products
27	Výroba elektrických zariadení	128 062	150 814	176 337	Manufacture of electrical equipment
28	Výroba strojov a zariadení i.n.	140 847	162 246	168 842	Manufacture of machinery and equipment n.e.c.
29	Výroba motorových vozidiel	401 249	461 855	528 417	Manufacture of motor vehicles
30	Výroba ostat. doprav. prostriedkov	151 855	179 584	208 005	Manufacture of other transport equipment
31	Výroba nábytku	89 237	108 078	108 173	Manufacture of furniture
32	Iná výroba	86 705	99 808	104 834	Other manufacturing
33	Oprava a inštalácia strojov	121 236	151 792	169 907	Repair and installation of machinery
35	Dodávka elektriny, plynu, pary	904 819	1 541 906	1 583 379	Electricity, gas, steam supply
36	Zber, úprava a dodávka vody	49 640	59 756	68 472	Water collection, treatment and supply
37	Čistenie a odvod odpadových vôd *)				Sewerage *)
38	Zber, spracúvanie a likv. odpadov	102 219	117 857	114 718	Waste collection, treatment and disposal activities
39	Ozdravovacie činnosti *)				Remediation activities *)

Kód	Kraj, okres	2021	2022	2023	Region, district
<b>1</b>	<b>Bratislavský</b>	<b>483 172</b>	<b>699 387</b>	<b>745 575</b>	<b>Bratislavský</b>
101	Bratislava I	308 063	567 971	570 494	Bratislava I
102	Bratislava II	706 712	1 192 586	1 165 325	Bratislava II
103	Bratislava III	188 285	255 466	326 527	Bratislava III
104	Bratislava IV	683 501	748 823	907 704	Bratislava IV
105	Bratislava V	362 398	452 010	503 509	Bratislava V
106	Malacky	192 326	236 069	266 361	Malacky
107	Pezinok	113 439	123 245	141 380	Pezinok
108	Senec	200 198	231 966	242 481	Senec
<b>2</b>	<b>Trnavský</b>	<b>290 915</b>	<b>338 396</b>	<b>325 080</b>	<b>Trnavský</b>
201	Dunajská Streda	162 792	188 606	195 032	Dunajská Streda
202	Galanta	468 637	509 687	498 142	Galanta
203	Hlohovec	326 352	435 233	315 132	Hlohovec
204	Piešťany	158 823	181 516	228 248	Piešťany
205	Senica	325 762	416 940	441 137	Senica
206	Skalica	179 955	201 530	196 877	Skalica
207	Trnava	374 397	430 918	410 688	Trnava
<b>3</b>	<b>Trenčiansky</b>	<b>148 173</b>	<b>179 762</b>	<b>194 279</b>	<b>Trenčiansky</b>
301	Bánovce nad Bebravou	93 227	111 735	128 913	Bánovce nad Bebravou
302	Ilava	164 017	206 950	220 955	Ilava
303	Myjava	97 883	112 562	119 360	Myjava
304	Nové Mesto nad Váhom	140 663	158 415	173 860	Nové Mesto nad Váhom
305	Partizánske	76 336	86 900	89 143	Partizánske
306	Považská Bystrica	190 563	225 009	233 770	Považská Bystrica
307	Prievidza	120 905	149 355	178 863	Prievidza
308	Púchov	254 337	325 109	333 847	Púchov
309	Trenčín	114 744	141 111	151 775	Trenčín

\*) údaje nie sú uvedené z dôvodu ochrany dôverných dát  
data is not available due to confidential data protection

\*\*) produktivita práce z tržieb za vlastné výkony a tovar  
labour productivity of turnover for own performances and goods

## II.2 PRÁCA

## LABOUR

## II.2-3. Produktivita práce zamestnanca \*\*)

Labour productivity per employee \*\*)

dokončenie  
v EURend of table  
EUR

Kód	Kraj, okres	2021	2022	2023	Region, district
<b>4</b>	<b>Nitriansky</b>	<b>152 642</b>	<b>179 568</b>	<b>168 730</b>	<b>Nitriansky</b>
401	Komárno	150 302	184 654	151 779	Komárno
402	Levice	130 876	168 546	190 370	Levice
403	Nitra	179 929	177 651	169 561	Nitra
404	Nové Zámky	114 125	136 888	149 103	Nové Zámky
405	Šaľa	243 811	395 195	240 469	Šaľa
406	Topoľčany	100 165	125 461	148 859	Topoľčany
407	Zlaté Moravce	144 435	163 322	150 675	Zlaté Moravce
<b>5</b>	<b>Žilinský</b>	<b>292 421</b>	<b>358 654</b>	<b>407 707</b>	<b>Žilinský</b>
501	Bytča	153 543	170 513	194 729	Bytča
502	Čadca	81 949	106 349	107 530	Čadca
503	Dolný Kubín	128 732	129 223	136 343	Dolný Kubín
504	Kysucké Nové Mesto	139 966	167 259	189 395	Kysucké Nové Mesto
505	Liptovský Mikuláš	131 700	152 859	158 017	Liptovský Mikuláš
506	Martin	121 103	124 680	133 962	Martin
507	Námestovo	195 214	236 892	271 054	Námestovo
508	Ružomberok	295 168	424 279	364 218	Ružomberok
509	Turčianske Teplice	145 575	176 972	205 072	Turčianske Teplice
510	Tvrdošín	142 733	176 322	195 960	Tvrdošín
511	Žilina	644 026	802 852	946 980	Žilina
<b>6</b>	<b>Banskobystrický</b>	<b>113 337</b>	<b>154 440</b>	<b>144 743</b>	<b>Banskobystrický</b>
601	Banská Bystrica	120 185	129 773	138 702	Banská Bystrica
602	Banská Štiavnica	31 230	53 926	70 785	Banská Štiavnica
603	Brezno	102 743	142 763	117 056	Brezno
604	Detva	107 745	157 645	162 599	Detva
605	Krupina	97 443	113 409	105 661	Krupina
606	Lučenec	127 014	153 602	152 924	Lučenec
607	Poltár	56 834	63 937	53 503	Poltár
608	Revúca	97 741	114 321	120 174	Revúca
609	Rimavská Sobota	48 411	63 955	72 464	Rimavská Sobota
610	Veľký Krtíš	68 896	78 446	79 070	Veľký Krtíš
611	Zvolen	169 846	209 541	285 199	Zvolen
612	Žarnovica	142 346	189 046	177 374	Žarnovica
613	Žiar nad Hronom	195 005	289 483	162 383	Žiar nad Hronom
<b>7</b>	<b>Prešovský</b>	<b>118 084</b>	<b>137 633</b>	<b>151 783</b>	<b>Prešovský</b>
701	Bardejov	63 440	70 338	84 942	Bardejov
702	Humenné	115 585	139 028	133 688	Humenné
703	Kežmarok	110 555	138 925	151 423	Kežmarok
704	Levoča *)				Levoča *)
705	Medzilaborce *)				Medzilaborce *)
706	Poprad	154 913	182 496	187 221	Poprad
707	Prešov	123 723	142 595	179 571	Prešov
708	Sabinov	72 456	83 414	96 703	Sabinov
709	Snina	137 564	146 530	139 062	Snina
710	Stará Ľubovňa	96 635	118 409	136 968	Stará Ľubovňa
711	Stropkov	53 699	63 850	62 782	Stropkov
712	Svidník	43 489	42 802	37 832	Svidník
713	Vranov nad Topľou	94 740	113 533	110 290	Vranov nad Topľou
<b>8</b>	<b>Košický</b>	<b>212 479</b>	<b>259 421</b>	<b>247 484</b>	<b>Košický</b>
801	Gelnica	62 649	83 688	99 326	Gelnica
802	Košice I	191 146	271 815	349 948	Košice I
803	Košice II	422 109	504 931	385 281	Košice II
804	Košice III	66 977	98 238	74 172	Košice III
805	Košice IV	119 045	125 928	139 138	Košice IV
806	Košice - okolie	205 152	264 359	317 363	Košice - okolie
807	Michalovce	138 747	165 917	158 084	Michalovce
808	Rožňava	155 413	183 827	193 306	Rožňava
809	Sobrance	32 812	37 529	39 832	Sobrance
810	Spišská Nová Ves	95 619	109 932	108 777	Spišská Nová Ves
811	Trebišov	58 666	65 011	60 754	Trebišov

\*) údaje nie sú uvedené z dôvodu ochrany dôverných dát  
data is not available due to confidential data protection\*\*) produktivita práce z tržieb za vlastné výkony a tovar  
labour productivity of turnover for own performances and goods

## II.2 PRÁCA

## LABOUR

### II.2-3. Produktivita práce zamestnanca \*\*)

Labour productivity per employee \*\*)

v EUR

EUR

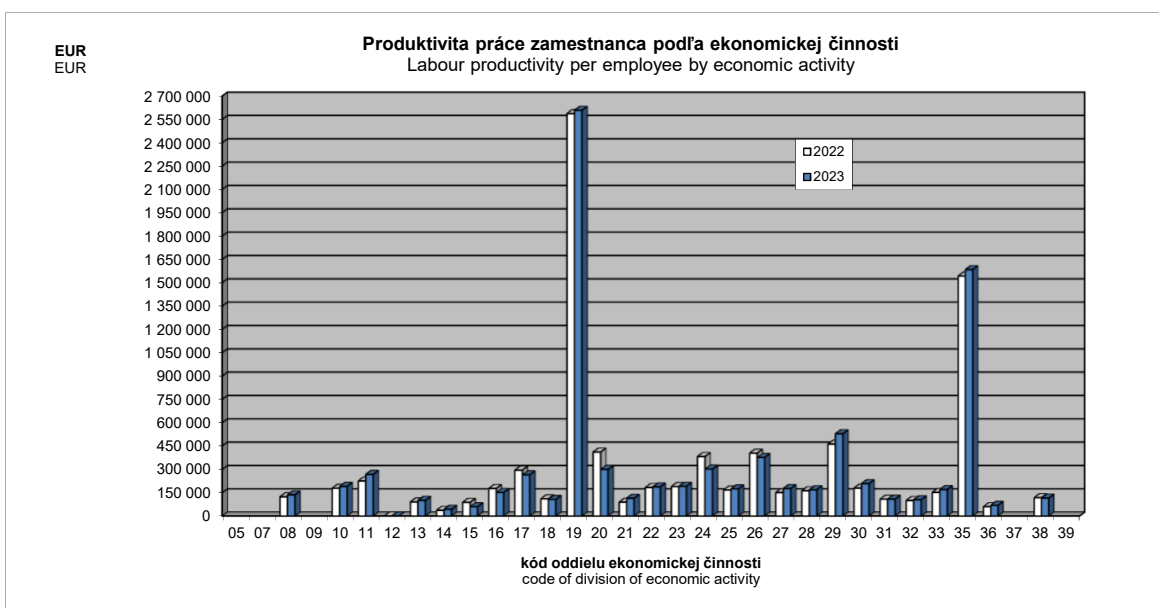
Kód	Druh vlastníctva	2021	2022	2023	Kind of ownership
1	Medzinárodné - verejné	-	-	-	International with preponderance of public sector
2	Súkromné tuzemské	111 027	136 186	146 266	Private inland
3	Družstevné	113 786	135 214	176 069	Cooperative - owned
4	Štátne *)				State - owned *)
5	Vlast. územnej samosprávy	75 068	81 161	107 816	Municipality - owned
6	Združ., p.strany, cirkvi *)				Ownership of associations, polit.parties and churches*)
7	Zahraničné	270 194	319 511	330 233	Foreign
8	Medzinárodné - súkromné	279 356	362 845	386 116	International with preponderance of private sector
9	Zmiešané	-	-	-	Mixed (a combination of 1 through 8)

Kód	Kategória pracovníkov	2021	2022	2023	Category of employees
00-06	0 - 19	2 126 965	2 000 756	2 149 101	0 - 19
07	20 - 24	132 809	203 582	163 643	20 - 24
11	25 - 49	153 844	194 255	196 319	25 - 49
12	50 - 99	121 335	145 937	157 785	50 - 99
21	100 - 149	157 011	169 835	181 418	100 - 149
22	150 - 199	132 519	172 789	164 286	150 - 199
23	200 - 249	137 704	176 443	164 538	200 - 249
24	250 - 499	205 310	274 610	283 283	250 - 499
25	500 - 999	234 888	339 911	375 301	500 - 999
31	1000 - 1999	218 919	237 473	233 727	1000 - 1999
32	2000 - 2999	351 463	603 416	543 443	2000 - 2999
33	3000 - 3999	476 311	686 254	781 071	3000 - 3999
34	4000 - 4999 *)				4000 - 4999 *)
35-36	5000 - 19999 *)				5000 - 19999 *)

Kód	Hlavné priemyselné zoskupenia	2021	2022	2023	Main Industrial Groupings
A	Medzispotreba priemyselných výrobkov	250 025	358 404	356 203	Intermediate goods industries
AE	Produkcia súvisiaca s energetikou	610 052	1 112 487	1 156 209	Energy related activities
AI	Medzispotreba (okrem energií)	172 363	213 065	201 801	Intermediate goods (except energy)
B	Investičné prostriedky	280 808	320 915	361 657	Capital goods
C	Spotreba priemyselných výrobkov	143 449	165 422	168 420	Consumer goods industries
CD	Predmety dlhodobej spotreby	284 893	299 932	285 575	Consumer durables
CN	Predmety krátkodobej spotreby	106 221	131 307	141 936	Consumer non-durables

\*) údaje nie sú uvedené z dôvodu ochrany dôverných dát  
data is not available due to confidential data protection

\*\*) produktivita práce z tržieb za vlastné výkony a tovar  
labour productivity of turnover for own performances and goods



## II.3 FINANCIE

## FINANCE

II.3-1. Produkcia  
Production

v EUR

EUR

Kód	Štatistická klasifikácia ekonomických činností, Rev. 2 (SK NACE Rev. 2)	2021	2022	2023	Statistical Classification of Economic Activities, Rev. 2 (NACE Rev. 2)
	<b>Priemysel spolu</b>	<b>90 128 098 345</b>	<b>112 042 596 624</b>	<b>113 758 179 323</b>	<b>Industry in total</b>
05	Ťažba uhlia a lignitu <sup>1)</sup>				Mining of coal and lignite <sup>1)</sup>
07	Dobývanie kovových rúd <sup>1)</sup>				Mining of metal ores <sup>1)</sup>
08	Iná ťažba a dobývanie	220 048 052	263 063 453	293 860 307	Other mining and quarrying
09	Pomocné činnosti pri ťažbe <sup>1)</sup>				Mining support service activities <sup>1)</sup>
10	Výroba potravín	3 359 981 875	4 364 536 588	4 787 869 705	Manufacture of food products
11	Výroba nápojov	601 253 791	720 303 317	804 115 343	Manufacture of beverages
12	Výroba tabakových výrobkov	-	-	-	Manufacture of tobacco products
13	Výroba textilu	268 830 766	316 698 846	325 363 200	Manufacture of textiles
14	Výroba odevov	218 442 775	268 174 210	283 440 046	Manufacture of wearing apparel
15	Výroba kože a kožených výrobkov	521 982 529	635 401 467	441 033 392	Manufacture of leather and related products
16	Spracovanie dreva	882 665 117	1 065 404 302	821 439 228	Manufacture of wood
17	Výroba papiera a papier. výrobkov	1 451 024 544	1 960 463 579	1 681 817 873	Manufacture of paper and paper products
18	Tlač, reprodukcia záznam. médií	234 102 082	287 878 342	260 029 348	Printing and reproduction of recorded media
19	Výroba koksu, ropných produktov	4 044 101 768	5 830 325 291	4 726 960 891	Manufacture of coke and refined petroleum products
20	Výroba chemikálií	1 883 042 504	2 711 343 976	1 904 685 440	Manufacture of chemicals
21	Výroba základ. farmaceut. výrobkov	194 677 144	205 292 179	260 548 464	Manufacture of basic pharmaceutical products
22	Výroba výrobkov z gumy	4 214 726 554	4 913 570 712	4 705 429 527	Manufacture of rubber products
23	Výroba ostatných nekov. výrobkov	1 987 647 646	2 476 206 236	2 387 336 813	Manufacture of other non-metallic mineral products
24	Výroba a spracovanie kovov	7 105 504 303	8 010 537 741	6 248 345 469	Manufacture of basic metals
25	Výroba kovových konštrukcií	4 550 454 706	5 577 419 948	5 669 341 125	Manufacture of fabricated metal products
26	Výroba počítačových výrobkov	3 845 177 797	3 902 294 096	3 221 664 963	Manufacture of computer products
27	Výroba elektrických zariadení	4 020 357 437	4 781 195 459	5 861 321 136	Manufacture of electrical equipment
28	Výroba strojov a zariadení i.n.	5 632 964 261	6 701 812 420	6 657 567 282	Manufacture of machinery and equipment n.e.c.
29	Výroba motorových vozidiel	29 961 028 209	33 440 508 065	38 667 512 447	Manufacture of motor vehicles
30	Výroba ostat. doprav. prostriedkov	548 322 205	674 615 609	780 601 925	Manufacture of other transport equipment
31	Výroba nábytku	779 887 062	891 918 637	764 674 420	Manufacture of furniture
32	Iná výroba	410 539 570	484 289 615	495 599 537	Other manufacturing
33	Oprava a inštalácia strojov	860 765 897	1 035 342 512	1 145 492 242	Repair and installation of machinery
35	Dodávka elektriny, plynu, pary	11 016 796 611	19 189 674 546	19 114 655 668	Electricity, gas, steam supply
36	Zber, úprava a dodávka vody	552 002 172	481 318 429	543 991 962	Water collection, treatment and supply
37	Čistenie a odvod odpadových vôd <sup>1)</sup>				Sewerage <sup>1)</sup>
38	Zber, spracúvanie a likv. odpadov	639 447 246	734 415 917	751 855 134	Waste collection, treatment and disposal activities
39	Ozdravovacie činnosti <sup>1)</sup>				Remediation activities <sup>1)</sup>

Kód	Kraj, okres	2021	2022	2023	Region, district
<b>1</b>	<b>Bratislavský</b>	<b>29 432 264 683</b>	<b>39 132 155 295</b>	<b>39 899 359 038</b>	<b>Bratislavský</b>
101	Bratislava I	2 982 064 152	3 669 664 711	3 659 118 208	Bratislava I
102	Bratislava II	10 912 125 015	18 523 282 877	16 207 453 753	Bratislava II
103	Bratislava III	820 899 096	1 351 496 177	1 670 126 358	Bratislava III
104	Bratislava IV	11 272 467 809	11 555 444 149	13 866 067 044	Bratislava IV
105	Bratislava V	1 201 668 654	1 322 370 728	1 568 453 216	Bratislava V
106	Malacky	1 753 761 882	2 137 455 488	2 313 920 765	Malacky
107	Pezinok	147 904 398	169 746 716	196 975 829	Pezinok
108	Senec	341 373 677	402 694 449	417 243 865	Senec
<b>2</b>	<b>Trnavský</b>	<b>12 253 740 858</b>	<b>14 200 896 388</b>	<b>13 241 407 074</b>	<b>Trnavský</b>
201	Dunajská Streda	921 903 630	1 060 835 375	1 128 319 431	Dunajská Streda
202	Galanta	2 250 789 296	2 425 940 441	2 305 850 611	Galanta
203	Hlohovec	1 222 712 406	1 664 903 488	1 251 735 084	Hlohovec
204	Piešťany	447 071 637	464 178 829	541 134 122	Piešťany
205	Senica	755 135 493	971 790 321	932 967 476	Senica
206	Skalica	1 561 997 984	1 755 165 886	1 654 320 360	Skalica
207	Trnava	5 094 130 412	5 858 082 048	5 427 079 990	Trnava
<b>3</b>	<b>Trenčiansky</b>	<b>9 841 962 361</b>	<b>11 913 747 205</b>	<b>12 537 235 640</b>	<b>Trenčiansky</b>
301	Bánovce nad Bebravou	401 819 117	459 864 213	530 557 903	Bánovce nad Bebravou
302	Ilava	1 198 972 051	1 591 048 525	1 768 528 815	Ilava
303	Myjava	251 146 526	283 986 904	286 218 846	Myjava
304	Nové Mesto nad Váhom	1 856 061 078	2 226 994 982	2 345 475 296	Nové Mesto nad Váhom
305	Partizánske	311 934 551	390 609 038	406 716 039	Partizánske
306	Považská Bystrica	1 053 685 229	1 220 755 022	1 222 997 783	Považská Bystrica
307	Prievidza	1 437 754 923	1 713 602 665	1 967 695 198	Prievidza
308	Púchov	2 321 169 193	2 901 220 789	2 859 570 944	Púchov
309	Trenčín	1 009 419 693	1 125 665 067	1 149 474 816	Trenčín

\*) údaje nie sú uvedené z dôvodu ochrany dôverných dát  
data is not available due to confidential data protection

## II.3 FINANCIE

## FINANCE

II.3-1. Produkcia  
Productiondokončenie  
v EURend of table  
EUR

Kód	Kraj, okres	2021	2022	2023	Region, district
4	<b>Nitriansky</b>	<b>6 770 466 127</b>	<b>8 617 843 701</b>	<b>7 963 522 795</b>	<b>Nitriansky</b>
401	Komárno	854 321 053	1 010 499 357	833 231 588	Komárno
402	Levice	691 846 904	868 832 486	956 895 484	Levice
403	Nitra	2 755 096 064	3 437 997 341	3 260 193 598	Nitra
404	Nové Zámky	622 968 587	748 345 091	776 538 048	Nové Zámky
405	Šaľa	812 282 864	1 309 347 935	779 675 039	Šaľa
406	Topoľčany	708 878 665	883 594 622	1 037 566 439	Topoľčany
407	Zlaté Moravce	325 071 990	359 226 869	319 422 599	Zlaté Moravce
5	<b>Žilinský</b>	<b>14 619 898 975</b>	<b>17 997 290 665</b>	<b>20 802 127 955</b>	<b>Žilinský</b>
501	Bytča	396 259 615	421 508 984	471 737 175	Bytča
502	Čadca	232 859 713	298 865 149	300 158 048	Čadca
503	Dolný Kubín	697 148 688	674 488 791	643 333 813	Dolný Kubín
504	Kysucké Nové Mesto	759 099 575	903 931 552	1 018 418 032	Kysucké Nové Mesto
505	Liptovský Mikuláš	588 867 444	676 868 588	649 824 314	Liptovský Mikuláš
506	Martin	779 199 311	833 899 501	846 641 451	Martin
507	Námestovo	496 137 010	618 742 510	751 298 045	Námestovo
508	Ružomberok	694 007 792	973 934 496	811 331 540	Ružomberok
509	Turčianske Teplice	66 479 398	80 703 315	88 240 794	Turčianske Teplice
510	Tvrdošín	510 192 107	693 450 089	844 217 640	Tvrdošín
511	Žilina	9 399 648 322	11 820 897 690	14 376 927 103	Žilina
6	<b>Banskobystrický</b>	<b>4 497 343 329</b>	<b>5 450 327 784</b>	<b>4 883 905 874</b>	<b>Banskobystrický</b>
601	Banská Bystrica	781 860 876	867 802 341	912 702 657	Banská Bystrica
602	Banská Štiavnica	107 688 644	16 935 208	25 819 111	Banská Štiavnica
603	Brezno	490 784 378	688 530 052	543 680 817	Brezno
604	Detva	299 496 183	443 327 513	427 667 337	Detva
605	Krupina	93 740 651	101 632 049	106 749 720	Krupina
606	Lučenec	344 350 332	369 590 583	257 160 464	Lučenec
607	Poltár	12 991 629	15 596 315	20 247 352	Poltár
608	Revúca	186 655 551	225 770 337	206 935 383	Revúca
609	Rimavská Sobota	189 238 570	253 580 667	270 965 216	Rimavská Sobota
610	Veľký Krtíš	99 407 512	125 198 259	119 475 129	Veľký Krtíš
611	Zvolen	587 659 905	693 100 723	906 758 349	Zvolen
612	Žarnovica	338 587 166	390 253 630	408 532 807	Žarnovica
613	Žiar nad Hronom	964 881 932	1 259 010 107	677 211 532	Žiar nad Hronom
7	<b>Prešovský</b>	<b>4 258 087 700</b>	<b>5 055 531 301</b>	<b>5 208 159 294</b>	<b>Prešovský</b>
701	Bardejov	144 366 805	168 881 230	190 647 453	Bardejov
702	Humenné	411 868 601	508 681 383	473 578 307	Humenné
703	Kežmarok	331 560 926	402 316 382	418 942 247	Kežmarok
704	Levoča *)				Levoča *)
705	Medzilaborce *)				Medzilaborce *)
706	Poprad	1 388 934 429	1 612 747 269	1 629 416 020	Poprad
707	Prešov	1 317 798 216	1 519 374 782	1 691 048 084	Prešov
708	Sabinov	114 241 352	133 881 767	132 388 782	Sabinov
709	Snina	90 673 653	107 234 524	107 305 490	Snina
710	Stará Ľubovňa	104 614 817	152 160 469	188 701 450	Stará Ľubovňa
711	Stropkov	59 932 241	69 857 489	64 474 145	Stropkov
712	Svidník	15 510 774	24 599 027	25 717 704	Svidník
713	Vranov nad Topľou	264 164 399	338 665 467	268 552 043	Vranov nad Topľou
8	<b>Košický</b>	<b>8 454 334 312</b>	<b>9 674 804 285</b>	<b>9 222 461 653</b>	<b>Košický</b>
801	Gelnica	22 472 657	31 011 612	32 868 726	Gelnica
802	Košice I	1 003 871 070	1 414 843 938	1 860 219 785	Košice I
803	Košice II	4 447 882 055	4 778 140 725	3 612 760 975	Košice II
804	Košice III	13 430 133	17 167 180	14 162 341	Košice III
805	Košice IV	625 047 402	628 227 895	682 521 768	Košice IV
806	Košice - okolie	796 912 948	1 065 104 728	1 396 922 659	Košice - okolie
807	Michalovce	601 642 427	700 293 571	620 011 216	Michalovce
808	Rožňava	335 257 912	370 550 410	369 602 410	Rožňava
809	Sobrance	5 144 750	5 907 238	6 348 207	Sobrance
810	Spišská Nová Ves	534 912 978	578 141 300	537 198 658	Spišská Nová Ves
811	Trebišov	67 759 980	85 415 688	89 844 908	Trebišov

\*) údaje nie sú uvedené z dôvodu ochrany dôverných dát  
data is not available due to confidential data protection



## II.3 FINANČIE

## FINANCE

### II.3-1. Produkcia

#### Production

v EUR

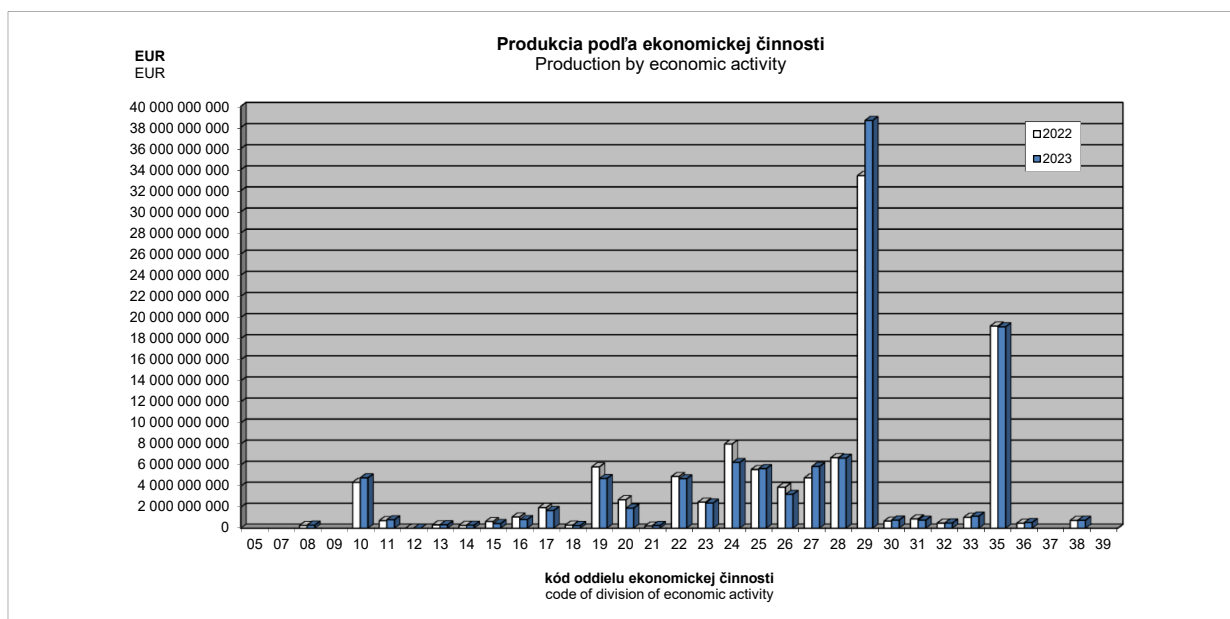
EUR

Kód	Druh vlastníctva	2021	2022	2023	Kind of ownership
1	Medzinárodné - verejné	-	-	-	International with preponderance of public sector
2	Súkromné tuzemské	10 188 688 697	12 419 521 609	12 739 474 765	Private inland
3	Družstevné	224 606 523	261 384 038	279 279 125	Cooperative - owned
4	Štátne <sup>*)</sup>				State - owned <sup>*)</sup>
5	Vlast. územnej samosprávy	469 447 292	525 637 652	679 414 424	Municipality - owned
6	Združ., p.strany, cirkvi <sup>*)</sup>				Ownership of associations, polit.parties and churches <sup>*)</sup>
7	Zahraničné	50 113 157 910	57 879 345 327	64 992 958 292	Foreign
8	Medzinárodné - súkromné	22 276 826 044	28 690 111 381	22 574 405 747	International with preponderance of private sector
9	Zmiešané	-	-	-	Mixed (a combination of 1 through 8)

Kód	Kategória pracovníkov	2021	2022	2023	Category of employees
00-06	0 - 19	858 283 279	914 359 628	1 239 671 831	0 - 19
07	20 - 24	689 751 719	1 162 395 077	914 715 577	20 - 24
11	25 - 49	4 117 996 345	4 743 744 594	5 053 756 137	25 - 49
12	50 - 99	4 560 589 218	5 616 181 487	5 648 020 253	50 - 99
21	100 - 149	4 068 488 257	4 541 296 331	4 798 271 565	100 - 149
22	150 - 199	2 744 369 285	3 925 329 385	3 508 475 454	150 - 199
23	200 - 249	3 444 367 359	3 922 844 832	3 165 583 674	200 - 249
24	250 - 499	11 952 203 685	15 837 842 852	16 633 554 096	250 - 499
25	500 - 999	12 224 694 544	17 344 366 968	17 073 169 918	500 - 999
31	1000 - 1999	8 353 831 915	10 613 385 412	10 545 955 975	1000 - 1999
32	2000 - 2999	8 227 300 472	10 074 217 974	9 964 203 376	2000 - 2999
33	3000 - 3999	14 292 479 967	18 567 580 013	19 154 152 857	3000 - 3999
34	4000 - 4999 <sup>*)</sup>				4000 - 4999 <sup>*)</sup>
35-36	5000 - 19999 <sup>*)</sup>				5000 - 19999 <sup>*)</sup>

Kód	Hlavné priemyselné zoskupenia	2021	2022	2023	Main Industrial Groupings
A	Medzispotreba priemyselných výrobkov	40 190 577 056	55 374 112 148	52 146 713 209	Intermediate goods industries
AE	Produkcia súvisiaca s energetikou	15 700 873 273	25 577 034 636	24 487 473 711	Energy related activities
AI	Medzispotreba (okrem energií)	24 489 703 783	29 797 077 512	27 659 239 498	Intermediate goods (except energy)
B	Investičné prostriedky	39 756 937 838	45 070 147 079	50 244 354 821	Capital goods
C	Spotreba priemyselných výrobkov	9 527 583 502	10 844 158 192	10 597 215 362	Consumer goods industries
CD	Predmety dlhodobej spotreby	4 135 431 255	4 148 857 697	3 447 009 910	Consumer durables
CN	Predmety krátkodobej spotreby	5 392 152 247	6 695 300 495	7 150 205 452	Consumer non-durables

<sup>\*)</sup> údaje nie sú uvedené z dôvodu ochrany dôverných dát  
data is not available due to confidential data protection



## II.3 FINANCIE

## FINANCE

## II.3-2. Tržby za vlastné výkony a tovar

Turnover

v EUR

EUR

Kód	Štatistická klasifikácia ekonomických činností, Rev. 2 (SK NACE Rev. 2)	2021	2022	2023	Statistical Classification of Economic Activities, Rev. 2 (NACE Rev. 2)
	<b>Priemysel spolu</b>	<b>95 892 413 114</b>	<b>121 378 424 755</b>	<b>125 458 736 813</b>	<b>Industry in total</b>
05	Ťažba uhlia a lignitu <sup>1)</sup>				Mining of coal and lignite <sup>1)</sup>
07	Dobývanie kovových rúd <sup>1)</sup>				Mining of metal ores <sup>1)</sup>
08	Iná ťažba a dobývanie	217 777 988	253 674 359	291 628 420	Other mining and quarrying
09	Pomocné činnosti pri ťažbe <sup>1)</sup>				Mining support service activities <sup>1)</sup>
10	Výroba potravín	3 865 061 161	4 914 788 193	5 454 808 882	Manufacture of food products
11	Výroba nápojov	673 123 138	811 034 791	934 794 857	Manufacture of beverages
12	Výroba tabakových výrobkov	-	-	-	Manufacture of tobacco products
13	Výroba textilu	290 159 898	335 150 585	349 544 670	Manufacture of textiles
14	Výroba odevov	228 134 464	274 891 172	294 470 349	Manufacture of wearing apparel
15	Výroba kože a kožených výrobkov	515 471 901	663 599 068	441 864 005	Manufacture of leather and related products
16	Spracovanie dreva	900 029 104	1 101 086 917	853 202 171	Manufacture of wood
17	Výroba papiera a papier. výrobkov	1 509 358 772	2 037 397 059	1 797 089 658	Manufacture of paper and paper products
18	Tlač, reprodukcia záznam. médií	239 256 159	292 098 713	270 648 465	Printing and reproduction of recorded media
19	Výroba koksu, ropných produktov	4 092 962 131	6 064 678 963	5 917 651 563	Manufacture of coke and refined petroleum products
20	Výroba chemikálií	2 007 869 241	2 896 399 159	2 086 955 010	Manufacture of chemicals
21	Výroba základ. farmaceut. výrobkov	187 082 758	207 947 423	271 908 824	Manufacture of basic pharmaceutical products
22	Výroba výrobkov z gumy	4 526 113 728	5 238 565 172	5 076 065 845	Manufacture of rubber products
23	Výroba ostatných nekov. výrobkov	2 121 566 405	2 575 287 791	2 482 847 810	Manufacture of other non-metallic mineral products
24	Výroba a spracovanie kovov	6 786 667 172	8 284 977 102	6 313 015 701	Manufacture of basic metals
25	Výroba kovových konštrukcií	4 733 225 125	5 746 080 588	5 925 479 607	Manufacture of fabricated metal products
26	Výroba počítačových výrobkov	3 862 813 550	3 952 098 681	3 523 090 327	Manufacture of computer products
27	Výroba elektrických zariadení	4 108 309 296	4 923 034 826	6 007 963 238	Manufacture of electrical equipment
28	Výroba strojov a zariadení i.n.	5 824 561 548	6 921 218 415	6 939 282 747	Manufacture of machinery and equipment n.e.c.
29	Výroba motorových vozidiel	30 551 126 681	34 345 260 237	39 680 172 921	Manufacture of motor vehicles
30	Výroba ostatl. doprav. prostriedkov	580 191 135	740 282 533	856 771 547	Manufacture of other transport equipment
31	Výroba nábytku	818 144 479	940 042 353	824 428 460	Manufacture of furniture
32	Iná výroba	432 918 539	513 483 484	517 923 376	Other manufacturing
33	Oprava a inštalácia strojov	959 159 097	1 161 955 465	1 333 784 035	Repair and installation of machinery
35	Dodávka elektriny, plynu, pary	14 453 752 604	24 697 788 617	25 458 047 598	Electricity, gas, steam supply
36	Zber, úprava a dodávka vody	540 959 033	473 285 742	535 425 631	Water collection, treatment and supply
37	Čistenie a odvod odpadových vôd <sup>1)</sup>				Sewerage <sup>1)</sup>
38	Zber, spracúvanie a likv. odpadov	745 987 304	896 374 795	865 854 782	Waste collection, treatment and disposal activities
39	Ozdravovacie činnosti <sup>1)</sup>				Remediation activities <sup>1)</sup>

Kód	Kraj, okres	2021	2022	2023	Region, district
1	<b>Bratislavský</b>	<b>32 465 316 072</b>	<b>44 638 222 636</b>	<b>47 372 883 149</b>	<b>Bratislavský</b>
101	Bratislava I	3 265 220 623	4 058 951 390	3 966 699 082	Bratislava I
102	Bratislava II	13 429 432 382	23 192 815 850	22 629 671 872	Bratislava II
103	Bratislava III	952 099 782	1 520 715 310	1 940 781 098	Bratislava III
104	Bratislava IV	11 177 707 568	11 580 396 230	14 061 149 519	Bratislava IV
105	Bratislava V	1 325 579 068	1 524 086 812	1 762 131 360	Bratislava V
106	Malacky	1 772 210 836	2 129 907 284	2 311 002 553	Malacky
107	Pezinok	155 683 184	183 400 787	224 850 426	Pezinok
108	Senec	387 382 629	447 948 973	476 597 239	Senec
2	<b>Trnavský</b>	<b>12 666 079 746</b>	<b>14 722 776 586</b>	<b>14 095 449 579</b>	<b>Trnavský</b>
201	Dunajská Streda	952 884 565	1 093 179 398	1 182 479 614	Dunajská Streda
202	Galanta	2 293 132 381	2 472 187 365	2 422 763 595	Galanta
203	Hlohovec	1 237 462 079	1 718 386 703	1 288 166 969	Hlohovec
204	Piešťany	636 704 319	724 030 826	882 725 189	Piešťany
205	Senica	773 327 261	983 018 617	951 752 761	Senica
206	Skalica	1 569 081 011	1 750 311 131	1 656 816 699	Skalica
207	Trnava	5 203 488 130	5 981 662 546	5 710 744 752	Trnava
3	<b>Trenčiansky</b>	<b>10 493 213 949</b>	<b>12 715 810 589</b>	<b>13 438 561 935</b>	<b>Trenčiansky</b>
301	Bánovce nad Bebravou	407 413 485	463 521 821	536 652 429	Bánovce nad Bebravou
302	Ilava	1 370 572 921	1 801 542 321	1 976 952 839	Ilava
303	Myjava	261 425 126	291 895 108	301 397 177	Myjava
304	Nové Mesto nad Váhom	1 899 185 136	2 276 601 945	2 431 255 742	Nové Mesto nad Váhom
305	Partizánske	314 136 606	387 633 464	395 695 027	Partizánske
306	Považská Bystrica	1 161 232 588	1 368 281 007	1 392 756 218	Považská Bystrica
307	Prievidza	1 505 601 488	1 803 979 263	2 072 445 227	Prievidza
308	Púchov	2 485 334 991	3 074 720 603	3 052 828 492	Púchov
309	Trenčín	1 088 311 608	1 247 635 057	1 278 578 784	Trenčín

\*) údaje nie sú uvedené z dôvodu ochrany dôverných dát  
data is not available due to confidential data protection

## II.3 FINANČIE

## FINANCE

## II.3-2. Tržby za vlastné výkony a tovar

Turnover

dokončenie

end of table

v EUR

EUR

Kód	Kraj, okres	2021	2022	2023	Region, district
4	<b>Nitriansky</b>	<b>7 107 863 536</b>	<b>9 078 028 731</b>	<b>8 453 535 558</b>	<b>Nitriansky</b>
401	Komárno	878 333 422	1 069 682 234	879 301 509	Komárno
402	Levice	723 626 284	941 850 766	1 072 314 173	Levice
403	Nitra	2 895 268 760	3 587 563 611	3 427 740 476	Nitra
404	Nové Zámky	636 409 433	768 844 575	808 661 728	Nové Zámky
405	Šaľa	840 464 832	1 361 209 181	840 895 639	Šaľa
406	Topoľčany	728 157 758	897 962 385	1 039 377 280	Topoľčany
407	Zlaté Moravce	405 603 047	450 915 979	385 244 753	Zlaté Moravce
5	<b>Žilinský</b>	<b>15 610 555 506</b>	<b>19 089 192 121</b>	<b>21 781 966 440</b>	<b>Žilinský</b>
501	Bytča	409 958 689	436 957 151	495 254 758	Bytča
502	Čadca	242 404 652	309 209 055	309 762 903	Čadca
503	Dolný Kubín	690 400 201	700 181 371	728 179 524	Dolný Kubín
504	Kysucké Nové Mesto	746 438 590	888 278 151	995 571 588	Kysucké Nové Mesto
505	Liptovský Mikuláš	620 571 313	705 811 159	731 272 236	Liptovský Mikuláš
506	Martin	902 677 572	880 903 075	932 271 781	Martin
507	Námestovo	501 152 191	617 529 753	751 685 609	Námestovo
508	Ružomberok	678 149 151	966 039 753	822 039 761	Ružomberok
509	Turčianske Teplice	71 346 480	86 574 468	94 907 457	Turčianske Teplice
510	Tvrdošín	522 832 766	713 416 639	867 732 314	Tvrdošín
511	Žilina	10 224 623 901	12 784 291 546	15 053 288 509	Žilina
6	<b>Banskobystrický</b>	<b>4 601 004 532</b>	<b>5 704 847 221</b>	<b>5 177 368 252</b>	<b>Banskobystrický</b>
601	Banská Bystrica	832 223 687	890 499 719	945 239 559	Banská Bystrica
602	Banská Štiavnica	104 331 334	14 047 734	25 171 192	Banská Štiavnica
603	Brezno	473 902 896	654 838 477	525 862 708	Brezno
604	Detva	301 448 889	448 358 786	438 904 290	Detva
605	Krupina	140 542 041	163 944 502	160 223 817	Krupina
606	Lučenec	356 985 003	390 686 121	286 167 327	Lučenec
607	Poltár	13 350 339	15 709 244	18 624 395	Poltár
608	Revúca	193 800 662	224 629 841	214 282 400	Revúca
609	Rimavská Sobota	205 934 610	269 915 335	285 009 327	Rimavská Sobota
610	Veľký Krtíš	99 417 276	126 102 265	121 823 780	Veľký Krtíš
611	Zvolen	597 890 741	725 010 863	995 513 993	Zvolen
612	Žarnovica	349 246 038	406 033 293	428 410 224	Žarnovica
613	Žiar nad Hronom	931 931 016	1 375 071 041	732 135 240	Žiar nad Hronom
7	<b>Prešovský</b>	<b>4 532 461 575</b>	<b>5 386 862 629</b>	<b>5 776 908 864</b>	<b>Prešovský</b>
701	Bardejov	148 982 990	174 411 058	196 743 257	Bardejov
702	Humenné	433 719 762	538 121 170	513 161 677	Humenné
703	Kežmarok	363 991 539	439 753 292	463 870 537	Kežmarok
704	Levoča <sup>*)</sup>				Levoča <sup>*)</sup>
705	Medzilaborce <sup>*)</sup>				Medzilaborce <sup>*)</sup>
706	Poprad	1 475 527 749	1 760 319 932	1 776 001 756	Poprad
707	Prešov	1 381 024 655	1 583 957 242	1 954 466 082	Prešov
708	Sabinov	108 155 160	136 373 242	139 503 994	Sabinov
709	Snina	154 402 340	153 050 676	150 381 203	Snina
710	Stará Ľubovňa	105 844 245	147 063 402	183 044 422	Stará Ľubovňa
711	Stropkov	56 442 890	66 742 147	62 593 744	Stropkov
712	Svidník	17 634 596	27 401 677	27 795 014	Svidník
713	Vranov nad Topľou	272 281 443	342 005 684	291 231 219	Vranov nad Topľou
8	<b>Košický</b>	<b>8 415 918 198</b>	<b>10 042 684 242</b>	<b>9 362 063 036</b>	<b>Košický</b>
801	Gelnica	22 929 674	31 140 233	32 648 585	Gelnica
802	Košice I	1 004 588 662	1 414 633 583	1 864 942 233	Košice I
803	Košice II	4 253 212 916	4 987 356 299	3 567 781 612	Košice II
804	Košice III	13 529 259	17 093 381	14 389 418	Košice III
805	Košice IV	662 915 152	658 778 740	721 167 761	Košice IV
806	Košice - okolie	826 415 194	1 076 233 721	1 444 509 432	Košice - okolie
807	Michalovce	623 515 266	735 922 882	658 956 978	Michalovce
808	Rožňava	361 567 734	403 537 206	416 864 896	Rožňava
809	Sobrance	4 521 527	5 317 791	5 735 849	Sobrance
810	Spišská Nová Ves	577 186 637	628 929 344	542 179 193	Spišská Nová Ves
811	Trebišov	65 536 177	83 741 062	92 887 079	Trebišov

\*) údaje nie sú uvedené z dôvodu ochrany dôverných dát  
data is not available due to confidential data protection

## II.3 FINANČIE

## FINANCE

### II.3-2. Tržby za vlastné výkony a tovar

Turnover

v EUR

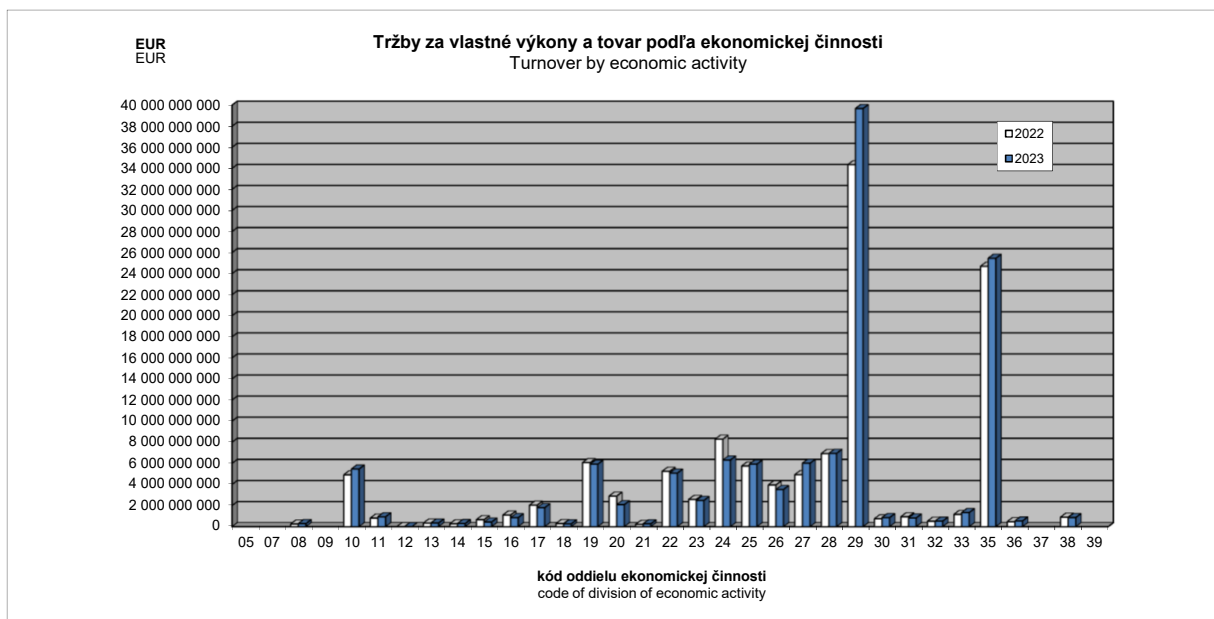
EUR

Kód	Druh vlastníctva	2021	2022	2023	Kind of ownership
1	Medzinárodné - verejné	-	-	-	International with preponderance of public sector
2	Súkromné tuzemské	11 307 441 226	13 963 765 565	14 648 598 751	Private inland
3	Družstevné	244 935 035	294 874 015	364 462 838	Cooperative - owned
4	Štátne <sup>*)</sup>	-	-	-	State - owned <sup>*)</sup>
5	Vlast. územnej samosprávy	464 627 205	519 902 352	672 803 669	Municipality - owned
6	Združ., p.strany, cirkvi <sup>*)</sup>	-	-	-	Ownership of associations, polit.parties and churches <sup>*)</sup>
7	Zahraničné	52 012 629 446	61 376 654 511	68 704 777 859	Foreign
8	Medzinárodné - súkromné	23 051 659 807	29 584 794 967	24 232 740 455	International with preponderance of private sector
9	Zmiešané	-	-	-	Mixed (a combination of 1 through 8)

Kód	Kategória pracovníkov	2021	2022	2023	Category of employees
00-06	0 - 19	1 730 285 681	2 061 379 017	2 467 383 183	0 - 19
07	20 - 24	961 840 284	1 441 727 650	1 162 631 701	20 - 24
11	25 - 49	4 860 288 530	6 047 293 522	6 186 084 763	25 - 49
12	50 - 99	5 008 867 007	6 185 419 313	6 515 573 653	50 - 99
21	100 - 149	4 339 786 517	4 775 571 380	5 179 490 921	100 - 149
22	150 - 199	2 937 727 291	4 172 689 709	3 823 537 916	150 - 199
23	200 - 249	3 563 234 434	4 059 193 331	3 309 507 063	200 - 249
24	250 - 499	12 477 198 102	16 502 331 807	17 240 176 281	250 - 499
25	500 - 999	14 532 926 801	21 111 308 909	22 203 392 463	500 - 999
31	1000 - 1999	8 322 290 060	10 691 871 901	10 576 214 091	1000 - 1999
32	2000 - 2999	8 534 494 590	10 601 961 301	11 407 080 255	2000 - 2999
33	3000 - 3999	14 498 036 445	18 896 616 773	19 322 136 926	3000 - 3999
34	4000 - 4999 <sup>*)</sup>	-	-	-	4000 - 4999 <sup>*)</sup>
35-36	5000 - 19999 <sup>*)</sup>	-	-	-	5000 - 19999 <sup>*)</sup>

Kód	Hlavné priemyselné zoskupenia	2021	2022	2023	Main Industrial Groupings
A	Medzispotreba priemyselných výrobkov	44 287 800 533	62 419 674 696	60 967 470 826	Intermediate goods industries
AE	Produkcia súvisiaca s energetikou	19 173 981 903	31 308 488 847	32 015 190 191	Energy related activities
AI	Medzispotreba (okrem energií)	25 113 818 630	31 111 185 849	28 952 280 635	Intermediate goods (except energy)
B	Investičné prostriedky	40 756 282 377	46 497 760 841	52 107 937 006	Capital goods
C	Spotreba priemyselných výrobkov	10 088 622 193	11 544 667 714	11 499 399 249	Consumer goods industries
CD	Predmety dlhodobej spotreby	4 174 741 632	4 234 776 171	3 595 022 810	Consumer durables
CN	Predmety krátkodobej spotreby	5 913 880 561	7 309 891 543	7 904 376 439	Consumer non-durables

\*) údaje nie sú uvedené z dôvodu ochrany dôverných dát  
data is not available due to confidential data protection



## II.3 FINANCIE

## FINANCE

## II.3-3. Tržby za vlastné výrobky a z predaja služieb

Turnover for own products and services

v EUR

EUR

Kód	Štatistická klasifikácia ekonomických činností, Rev. 2 (SK NACE Rev. 2)	2021	2022	2023	Statistical Classification of Economic Activities, Rev. 2 (NACE Rev. 2)
	<b>Priemysel spolu</b>	<b>87 753 302 092</b>	<b>108 055 666 921</b>	<b>112 844 302 277</b>	<b>Industry in total</b>
05	Ťažba uhlia a lignitu <sup>*)</sup>				Mining of coal and lignite <sup>*)</sup>
07	Dobývanie kovových rúd <sup>*)</sup>				Mining of metal ores <sup>*)</sup>
08	Iná ťažba a dobývanie	214 281 338	247 398 779	286 391 040	Other mining and quarrying
09	Pomocné činnosti pri ťažbe <sup>*)</sup>				Mining support service activities <sup>*)</sup>
10	Výroba potravín	3 141 854 288	4 077 876 254	4 497 748 619	Manufacture of food products
11	Výroba nápojov	527 082 133	635 036 528	741 971 148	Manufacture of beverages
12	Výroba tabakových výrobkov	-	-	-	Manufacture of tobacco products
13	Výroba textilu	265 775 984	309 723 488	318 836 565	Manufacture of textiles
14	Výroba odevov	210 953 011	256 655 726	271 695 567	Manufacture of wearing apparel
15	Výroba kože a kožených výrobkov	507 386 910	652 822 382	431 584 584	Manufacture of leather and related products
16	Spracovanie dreva	851 711 278	1 032 700 139	800 389 876	Manufacture of wood
17	Výroba papiera a papier. výrobkov	1 400 600 001	1 911 172 250	1 667 926 915	Manufacture of paper and paper products
18	Tlač, reprodukcia záznam. médií	228 650 682	278 896 368	257 126 748	Printing and reproduction of recorded media
19	Výroba koksu, ropných produktov	3 872 837 819	5 745 604 717	4 607 166 101	Manufacture of coke and refined petroleum products
20	Výroba chemikálií	1 805 094 402	2 608 742 994	1 862 401 934	Manufacture of chemicals
21	Výroba zákl. farmaceut. výrobkov	181 570 568	198 900 401	245 572 632	Manufacture of basic pharmaceutical products
22	Výroba výrobkov z gumy	4 124 864 298	4 790 677 413	4 647 631 384	Manufacture of rubber products
23	Výroba ostatných nekov. výrobkov	1 921 518 602	2 326 430 864	2 279 988 428	Manufacture of other non-metallic mineral products
24	Výroba a spracovanie kovov	6 644 816 990	7 738 341 330	6 151 862 369	Manufacture of basic metals
25	Výroba kovových konštrukcií	4 448 969 833	5 427 380 805	5 586 259 324	Manufacture of fabricated metal products
26	Výroba počítačových výrobkov	3 793 188 081	3 857 518 550	3 227 768 949	Manufacture of computer products
27	Výroba elektrických zariadení	3 919 011 277	4 695 666 880	5 769 863 059	Manufacture of electrical equipment
28	Výroba strojov a zariadení i.n.	5 475 571 498	6 522 665 166	6 525 664 186	Manufacture of machinery and equipment n.e.c.
29	Výroba motorových vozidiel	29 708 677 033	33 320 812 953	38 481 017 292	Manufacture of motor vehicles
30	Výroba ostat. doprav. prostriedkov	530 426 211	639 741 959	774 797 879	Manufacture of other transport equipment
31	Výroba nábytku	749 043 424	859 109 561	754 614 695	Manufacture of furniture
32	Iná výroba	392 604 922	467 786 635	469 215 625	Other manufacturing
33	Oprava a inštalácia strojov	831 508 892	977 629 088	1 116 245 830	Repair and installation of machinery
35	Dodávka elektriny, plynu, pary	10 732 074 706	17 184 906 686	19 654 213 744	Electricity, gas, steam supply
36	Zber, úprava a dodávka vody	540 946 706	472 816 274	535 371 047	Water collection, treatment and supply
37	Čistenie a odvod odpadových vôd <sup>*)</sup>				Sewerage <sup>*)</sup>
38	Zber, spracúvanie a likv. odpadov	613 005 752	703 935 359	727 904 804	Waste collection, treatment and disposal activities
39	Ozdravovacie činnosti <sup>*)</sup>				Remediation activities <sup>*)</sup>

Kód	Kraj, okres	2021	2022	2023	Region, district
<b>1</b>	<b>Bratislavský</b>	<b>28 679 130 545</b>	<b>36 745 681 956</b>	<b>40 277 474 577</b>	<b>Bratislavský</b>
101	Bratislava I	2 917 037 195	3 585 527 408	3 574 284 907	Bratislava I
102	Bratislava II	10 469 987 383	16 458 024 767	16 771 241 190	Bratislava II
103	Bratislava III	795 410 817	1 285 569 674	1 583 228 084	Bratislava III
104	Bratislava IV	11 091 670 186	11 474 730 339	13 953 268 074	Bratislava IV
105	Bratislava V	1 184 387 973	1 301 071 828	1 534 795 702	Bratislava V
106	Malacky	1 750 238 643	2 102 644 609	2 270 857 539	Malacky
107	Pezinok	141 478 752	156 469 751	182 772 499	Pezinok
108	Senec	328 919 596	381 643 580	407 026 582	Senec
<b>2</b>	<b>Trnavský</b>	<b>12 084 672 598</b>	<b>13 954 583 824</b>	<b>13 139 078 295</b>	<b>Trnavský</b>
201	Dunajská Streda	902 571 661	1 039 643 850	1 114 652 014	Dunajská Streda
202	Galanta	2 221 732 044	2 391 184 924	2 294 029 943	Galanta
203	Hlohovec	1 189 095 676	1 658 949 949	1 242 331 989	Hlohovec
204	Piešťany	449 176 133	468 723 731	525 947 904	Piešťany
205	Senica	739 103 055	948 704 023	924 656 685	Senica
206	Skalica	1 547 175 684	1 728 417 783	1 639 970 429	Skalica
207	Trnava	5 035 818 345	5 718 959 564	5 397 489 331	Trnava
<b>3</b>	<b>Trenčiansky</b>	<b>9 526 051 964</b>	<b>11 546 677 797</b>	<b>12 215 749 972</b>	<b>Trenčiansky</b>
301	Bánovce nad Bebravou	396 218 507	450 201 967	526 445 233	Bánovce nad Bebravou
302	Ilava	1 171 466 269	1 548 058 997	1 698 673 033	Ilava
303	Myjava	238 577 488	276 534 792	278 539 627	Myjava
304	Nové Mesto nad Váhom	1 808 675 062	2 171 011 481	2 335 823 778	Nové Mesto nad Váhom
305	Partizánske	307 578 054	380 951 270	388 850 800	Partizánske
306	Považská Bystrica	1 027 616 376	1 189 384 057	1 201 670 932	Považská Bystrica
307	Prievidza	1 343 400 524	1 620 169 257	1 875 000 151	Prievidza
308	Púchov	2 283 701 263	2 836 671 617	2 826 900 123	Púchov
309	Trenčín	948 818 421	1 073 694 359	1 083 846 295	Trenčín

\*) údaj nie sú uvedené z dôvodu ochrany dôverných dát  
data is not available due to confidential data protection

## II.3 FINANCIE

## FINANCE

## II.3-3. Tržby za vlastné výrobky a z predaja služieb

Turnover for own products and services

dokončenie

end of table

v EUR

EUR

Kód	Kraj, okres	2021	2022	2023	Region, district
4	Nitriansky	6 568 971 962	8 431 109 615	7 833 889 352	Nitriansky
401	Komárno	829 627 511	1 022 072 890	824 085 256	Komárno
402	Levice	674 784 272	847 983 775	944 866 732	Levice
403	Nitra	2 668 935 729	3 366 091 938	3 197 011 277	Nitra
404	Nové Zámky	611 696 091	732 904 989	774 299 040	Nové Zámky
405	Šaľa	791 143 801	1 267 306 872	778 587 372	Šaľa
406	Topoľčany	687 922 845	853 150 842	1 003 615 032	Topoľčany
407	Zlaté Moravce	304 861 713	341 598 309	311 424 643	Zlaté Moravce
5	Žilinský	14 409 606 571	17 864 111 103	20 496 587 065	Žilinský
501	Bytča	388 948 060	415 766 675	468 577 128	Bytča
502	Čadca	228 728 453	290 962 620	292 582 308	Čadca
503	Dolný Kubín	660 545 732	657 110 673	637 944 967	Dolný Kubín
504	Kysucké Nové Mesto	715 049 641	856 035 218	967 028 892	Kysucké Nové Mesto
505	Liptovský Mikuláš	566 314 962	645 577 519	657 619 303	Liptovský Mikuláš
506	Martin	753 481 202	792 164 095	845 269 462	Martin
507	Námestovo	498 360 588	613 639 787	746 927 855	Námestovo
508	Ružomberok	672 977 302	958 725 256	814 899 200	Ružomberok
509	Turčianske Teplice	65 509 395	79 297 055	87 596 355	Turčianske Teplice
510	Tvrdošín	492 802 719	671 508 142	817 309 263	Tvrdošín
511	Žilina	9 366 888 517	11 883 324 063	14 160 832 332	Žilina
6	Banskobystrický	4 308 669 657	5 020 319 068	4 777 538 186	Banskobystrický
601	Banská Bystrica	754 118 535	833 602 006	894 007 229	Banská Bystrica
602	Banská Štiavnica	104 076 362	13 749 249	25 050 220	Banská Štiavnica
603	Brezno	460 748 033	646 462 456	516 698 040	Brezno
604	Detva	287 642 502	432 766 045	428 238 068	Detva
605	Krupina	91 685 578	100 494 412	101 007 738	Krupina
606	Lučenec	337 113 916	360 311 578	254 461 659	Lučenec
607	Poltár	12 427 962	14 963 115	18 396 286	Poltár
608	Revúca	183 524 536	211 686 904	211 739 405	Revúca
609	Rimavská Sobota	181 938 492	224 985 789	241 466 571	Rimavská Sobota
610	Veľký Krtíš	97 811 746	121 888 212	119 605 552	Veľký Krtíš
611	Zvolen	561 897 184	678 185 418	879 750 787	Zvolen
612	Žarnovica	322 777 340	372 118 712	400 116 933	Žarnovica
613	Žiar nad Hronom	912 907 471	1 009 105 172	686 999 698	Žiar nad Hronom
7	Prešovský	4 094 131 949	4 866 487 869	5 041 471 001	Prešovský
701	Bardejov	141 182 648	164 628 523	186 180 052	Bardejov
702	Humenné	392 394 336	492 894 598	461 629 373	Humenné
703	Kežmarok	326 223 423	392 578 881	414 775 408	Kežmarok
704	Levoča <sup>*)</sup>				Levoča <sup>*)</sup>
705	Medzilaborce <sup>*)</sup>				Medzilaborce <sup>*)</sup>
706	Poprad	1 348 618 432	1 560 127 949	1 592 288 051	Poprad
707	Prešov	1 246 029 257	1 445 970 815	1 608 760 626	Prešov
708	Sabinov	103 864 082	127 411 190	130 564 862	Sabinov
709	Snina	88 558 516	105 223 817	98 884 333	Snina
710	Stará Ľubovňa	99 428 309	139 953 550	175 456 151	Stará Ľubovňa
711	Stropkov	56 032 171	66 185 220	62 087 207	Stropkov
712	Svidník	15 385 933	24 598 907	25 031 459	Svidník
713	Vranov nad Topľou	262 277 865	330 577 581	268 822 781	Vranov nad Topľou
8	Košický	8 082 066 846	9 626 695 689	9 062 513 829	Košický
801	Gelnica	22 404 077	30 567 454	32 339 724	Gelnica
802	Košice I	992 300 593	1 398 740 079	1 842 594 036	Košice I
803	Košice II	4 133 623 159	4 803 705 073	3 520 679 703	Košice II
804	Košice III	13 464 278	17 078 562	13 943 602	Košice III
805	Košice IV	610 043 160	612 167 274	679 282 692	Košice IV
806	Košice - okolie	773 518 507	1 020 833 645	1 386 898 313	Košice - okolie
807	Michalovce	591 320 677	697 324 632	613 393 348	Michalovce
808	Rožňava	318 658 114	356 509 999	360 040 048	Rožňava
809	Sobrance	3 539 860	4 118 982	4 191 608	Sobrance
810	Spišská Nová Ves	558 091 464	602 374 709	518 753 273	Spišská Nová Ves
811	Trebišov	65 102 957	83 275 280	90 397 482	Trebišov

\*) údaje nie sú uvedené z dôvodu ochrany dôverných dát  
data is not available due to confidential data protection

## II.3 FINANCIE

## FINANCE

### II.3-3. Tržby za vlastné výrobky a z predaja služieb

Turnover for own products and services

v EUR

EUR

Kód	Druh vlastníctva	2021	2022	2023	Kind of Ownership
1	Medzinárodné - verejné	-	-	-	International with preponderance of public sector
2	Súkromné tuzemské	9 761 401 319	11 864 288 705	12 259 213 729	Private inland
3	Družstevné	223 159 403	252 133 381	267 214 143	Cooperative - owned
4	Štátne <sup>*)</sup>	-	-	-	State - owned <sup>*)</sup>
5	Vlast. územnej samosprávy	464 021 249	518 843 202	672 028 816	Municipality - owned
6	Združ., p.strany, cirkvi <sup>*)</sup>	-	-	-	Ownership of associations, polit.parties and churches <sup>*)</sup>
7	Zahraničné	48 968 325 692	57 079 468 702	64 154 372 914	Foreign
8	Medzinárodné - súkromné	21 718 362 614	27 996 679 129	22 263 400 974	International with preponderance of private sector
9	Zmiešané	-	-	-	Mixed (a combination of 1 through 8)

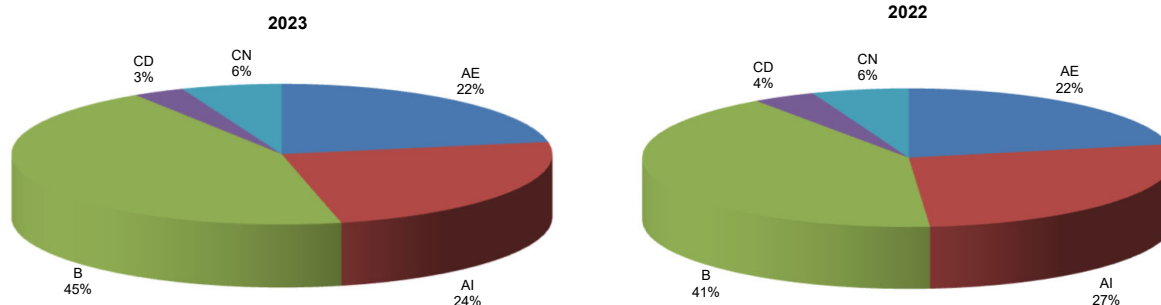
Kód	Kategória pracovníkov	2021	2022	2023	Category of employees
00-06	0 - 19	813 906 261	855 486 315	1 147 418 456	0 - 19
07	20 - 24	654 164 071	1 103 399 695	854 613 330	20 - 24
11	25 - 49	3 986 767 573	4 580 574 473	4 870 448 223	25 - 49
12	50 - 99	4 392 814 940	5 401 428 142	5 443 519 463	50 - 99
21	100 - 149	3 908 449 063	4 382 080 597	4 688 295 438	100 - 149
22	150 - 199	2 631 180 590	3 779 332 098	3 388 452 680	150 - 199
23	200 - 249	3 341 800 614	3 773 257 000	3 126 861 197	200 - 249
24	250 - 499	11 702 281 596	15 347 392 305	16 482 843 502	250 - 499
25	500 - 999	11 781 820 593	15 129 959 824	17 668 979 687	500 - 999
31	1000 - 1999	8 169 135 622	10 478 028 826	10 409 108 934	1000 - 1999
32	2000 - 2999	8 010 685 130	9 906 069 718	9 753 598 792	2000 - 2999
33	3000 - 3999	14 267 427 777	18 583 154 425	18 956 739 827	3000 - 3999
34	4000 - 4999 <sup>*)</sup>	-	-	-	4000 - 4999 <sup>*)</sup>
35-36	5000 - 19999 <sup>*)</sup>	-	-	-	5000 - 19999 <sup>*)</sup>

Kód	Hlavné priemyselné zoskupenia	2021	2022	2023	Main Industrial Groupings
A	Medzispotreba priemyselných výrobkov	38 741 690 211	52 295 172 446	52 082 404 946	Intermediate goods industries
AE	Produkcia súvisiaca s energetikou	15 231 197 235	23 475 088 752	24 899 942 696	Energy related activities
AI	Medzispotreba (okrem energií)	23 510 492 976	28 820 083 694	27 182 462 250	Intermediate goods (except energy)
B	Investičné prostriedky	39 254 234 695	44 609 287 722	49 804 643 219	Capital goods
C	Spotreba priemyselných výrobkov	9 130 994 838	10 427 575 415	10 211 325 624	Consumer goods industries
CD	Predmety dlhodobej spotreby	4 057 800 862	4 098 308 408	3 454 820 896	Consumer durables
CN	Predmety krátkodobej spotreby	5 073 193 976	6 329 267 007	6 756 504 728	Consumer non-durables

\*) údaje nie sú uvedené z dôvodu ochrany dôverných dát  
data is not available due to confidential data protection

### Tržby za vlastné výrobky a z predaja služieb podľa hlavných priemyselných zoskupení

Turnover for own products and services by Main Industrial Groupings



II.3-4. Náklady spolu  
Total costs

v EUR

EUR

Kód	Štatistická klasifikácia ekonomických činností, Rev. 2 (SK NACE Rev. 2)	2021	2022	2023	Statistical Classification of Economic Activities, Rev. 2 (NACE Rev. 2)
	<b>Priemysel spolu</b>	<b>102 341 536 200</b>	<b>133 121 739 164</b>	<b>130 574 745 402</b>	<b>Industry in total</b>
05	Ťažba uhlia a lignitu <sup>1)</sup>				Mining of coal and lignite <sup>1)</sup>
07	Dobývanie kovových rúd <sup>1)</sup>				Mining of metal ores <sup>1)</sup>
08	Iná ťažba a dobývanie	245 555 796	293 161 642	292 152 683	Other mining and quarrying
09	Pomocné činnosti pri ťažbe <sup>1)</sup>				Mining support service activities <sup>1)</sup>
10	Výroba potravín	3 977 304 583	5 071 306 696	5 532 839 832	Manufacture of food products
11	Výroba nápojov	692 158 207	877 657 007	971 634 884	Manufacture of beverages
12	Výroba tabakových výrobkov	-	-	-	Manufacture of tobacco products
13	Výroba textilu	274 931 819	323 808 657	339 499 639	Manufacture of textiles
14	Výroba odevov	245 741 441	286 090 756	298 303 633	Manufacture of wearing apparel
15	Výroba kože a kožených výrobkov	538 402 867	687 076 016	465 139 145	Manufacture of leather and related products
16	Spracovanie dreva	884 912 800	1 114 472 814	906 012 442	Manufacture of wood
17	Výroba papiera a papier. výrobkov	1 580 635 100	2 098 963 108	1 888 563 593	Manufacture of paper and paper products
18	Tlač, reprodukcia záznam. médií	268 308 493	338 897 245	320 679 624	Printing and reproduction of recorded media
19	Výroba koksu, ropných produktov	4 884 240 708	7 263 288 237	6 673 290 835	Manufacture of coke and refined petroleum products
20	Výroba chemikálií	2 120 865 987	2 990 128 078	2 268 194 474	Manufacture of chemicals
21	Výroba základ. farmaceut. výrobkov	193 862 827	209 259 200	267 432 474	Manufacture of basic pharmaceutical products
22	Výroba výrobkov z gumy	4 820 547 649	5 698 356 338	5 499 319 847	Manufacture of rubber products
23	Výroba ostatných nekov. výrobkov	2 220 155 970	2 765 405 963	2 713 317 812	Manufacture of other non-metallic mineral products
24	Výroba a spracovanie kovov	7 237 367 903	8 793 083 074	7 763 426 098	Manufacture of basic metals
25	Výroba kovových konštrukcií	5 027 425 777	6 105 830 571	6 153 668 338	Manufacture of fabricated metal products
26	Výroba počítačových výrobkov	3 971 989 556	4 233 295 847	3 698 307 581	Manufacture of computer products
27	Výroba elektrických zariadení	4 529 979 122	5 558 321 801	6 648 340 059	Manufacture of electrical equipment
28	Výroba strojov a zariadení i.n.	6 103 685 013	7 494 145 322	7 403 542 323	Manufacture of machinery and equipment n.e.c.
29	Výroba motorových vozidiel	31 501 065 895	35 285 060 051	40 325 644 592	Manufacture of motor vehicles
30	Výroba ostat. doprav. prostriedkov	644 510 178	810 384 455	919 005 512	Manufacture of other transport equipment
31	Výroba nábytku	898 714 628	1 035 998 081	911 540 924	Manufacture of furniture
32	Iná výroba	435 554 506	515 361 950	521 158 820	Other manufacturing
33	Oprava a inštalácia strojov	992 672 511	1 213 073 606	1 384 264 759	Repair and installation of machinery
35	Dodávka elektriny, plynu, pary	16 477 322 396	30 371 598 856	24 694 409 338	Electricity, gas, steam supply
36	Zber, úprava a dodávka vody	609 200 258	552 293 768	593 164 413	Water collection, treatment and supply
37	Čistenie a odvod odpadových vôd <sup>1)</sup>				Sewerage <sup>1)</sup>
38	Zber, spracúvanie a likv. odpadov	743 850 858	920 558 587	870 596 268	Waste collection, treatment and disposal activities
39	Ozdravovacie činnosti <sup>1)</sup>				Remediation activities <sup>1)</sup>

Kód	Kraj, okres	2021	2022	2023	Region, district
<b>1</b>	<b>Bratislavský</b>	<b>35 854 281 599</b>	<b>51 910 898 345</b>	<b>47 731 003 923</b>	<b>Bratislavský</b>
101	Bratislava I	3 246 523 319	3 986 052 410	3 723 250 650	Bratislava I
102	Bratislava II	16 027 232 421	30 018 599 750	23 428 306 063	Bratislava II
103	Bratislava III	979 129 521	1 535 937 590	1 896 048 118	Bratislava III
104	Bratislava IV	11 741 976 848	11 784 914 439	13 612 064 715	Bratislava IV
105	Bratislava V	1 355 985 421	1 528 525 803	1 755 199 971	Bratislava V
106	Malacky	1 961 890 881	2 389 747 109	2 594 306 142	Malacky
107	Pezinok	159 887 553	203 886 939	241 233 126	Pezinok
108	Senec	381 655 635	463 234 305	480 595 138	Senec
<b>2</b>	<b>Trnavský</b>	<b>12 813 341 741</b>	<b>15 415 527 578</b>	<b>14 376 428 629</b>	<b>Trnavský</b>
201	Dunajská Streda	964 381 308	1 138 966 814	1 186 286 406	Dunajská Streda
202	Galanta	2 385 639 170	2 653 273 435	2 603 153 942	Galanta
203	Hlohovec	1 179 988 944	1 740 153 439	1 233 407 179	Hlohovec
204	Piešťany	652 670 305	765 376 990	874 447 404	Piešťany
205	Senica	756 833 319	1 012 748 066	1 038 231 690	Senica
206	Skalica	1 550 719 093	1 778 756 192	1 674 798 631	Skalica
207	Trnava	5 323 109 602	6 326 252 642	5 766 103 377	Trnava
<b>3</b>	<b>Trenčiansky</b>	<b>11 399 423 120</b>	<b>13 983 255 342</b>	<b>14 647 320 406</b>	<b>Trenčiansky</b>
301	Bánovce nad Bebravou	452 342 215	506 569 228	581 330 240	Bánovce nad Bebravou
302	Ilava	1 516 197 043	2 032 614 847	2 262 245 348	Ilava
303	Myjava	269 225 436	301 807 780	301 844 654	Myjava
304	Nové Mesto nad Váhom	2 090 527 257	2 554 346 751	2 636 859 477	Nové Mesto nad Váhom
305	Partizánske	318 398 917	401 466 349	423 486 453	Partizánske
306	Považská Bystrica	1 189 534 856	1 453 858 000	1 428 599 675	Považská Bystrica
307	Prievidza	1 734 947 578	2 041 601 331	2 260 337 957	Prievidza
308	Púchov	2 668 998 370	3 374 599 047	3 365 951 597	Púchov
309	Trenčín	1 159 251 448	1 316 392 009	1 386 665 005	Trenčín

<sup>1)</sup> údaje nie sú uvedené z dôvodu ochrany dôverných dát  
data is not available due to confidential data protection



## II.3 FINANČIE

## FINANCE

## II.3-4. Náklady spolu

Total costs

dokončenie

end of table

v EUR

EUR

Kód	Kraj, okres	2021	2022	2023	Region, district
<b>4 Nitriansky</b>		<b>7 612 360 019</b>	<b>9 598 973 566</b>	<b>9 055 144 895</b>	<b>Nitriansky</b>
401 Komárno		965 096 950	1 167 599 974	973 476 560	Komárno
402 Levice		771 724 915	1 007 141 660	1 102 915 588	Levice
403 Nitra		3 085 944 475	3 768 073 301	3 573 724 905	Nitra
404 Nové Zámky		668 499 044	805 105 864	815 434 639	Nové Zámky
405 Šaľa		896 559 922	1 370 427 782	996 158 695	Šaľa
406 Topoľčany		792 823 493	1 000 290 701	1 186 058 355	Topoľčany
407 Zlaté Moravce		431 711 220	480 334 284	407 376 153	Zlaté Moravce
<b>5 Žilinský</b>		<b>15 987 832 526</b>	<b>19 868 152 138</b>	<b>22 456 085 306</b>	<b>Žilinský</b>
501 Bytča		416 995 488	437 071 646	467 285 017	Bytča
502 Čadca		237 323 424	300 739 163	305 601 999	Čadca
503 Dolný Kubín		764 585 477	778 797 330	790 978 124	Dolný Kubín
504 Kysucké Nové Mesto		807 320 100	980 782 809	1 099 350 491	Kysucké Nové Mesto
505 Liptovský Mikuláš		614 121 375	730 255 985	730 224 532	Liptovský Mikuláš
506 Martin		1 020 420 309	1 070 399 255	1 032 175 082	Martin
507 Námestovo		507 712 269	722 838 749	788 581 336	Námestovo
508 Ružomberok		698 106 255	960 852 660	863 705 396	Ružomberok
509 Turčianske Teplice		82 247 445	95 053 755	99 016 263	Turčianske Teplice
510 Tvrdošín		537 180 082	751 392 327	900 759 192	Tvrdošín
511 Žilina		10 301 820 302	13 039 968 459	15 378 407 874	Žilina
<b>6 Banskobystrický</b>		<b>5 047 353 972</b>	<b>5 916 419 202</b>	<b>5 708 656 031</b>	<b>Banskobystrický</b>
601 Banská Bystrica		885 237 451	955 142 892	1 012 464 433	Banská Bystrica
602 Banská Štiavnica		126 735 747	16 676 307	25 144 760	Banská Štiavnica
603 Brezno		517 103 719	665 241 034	571 638 215	Brezno
604 Detva		381 740 210	562 187 458	517 320 693	Detva
605 Krupina		177 647 284	212 587 674	200 755 241	Krupina
606 Lučenec		352 486 211	397 805 581	296 348 151	Lučenec
607 Poltár		14 729 155	17 288 930	20 752 524	Poltár
608 Revúca		228 636 200	273 082 328	230 308 690	Revúca
609 Rimavská Sobota		195 200 242	278 867 376	311 741 315	Rimavská Sobota
610 Veľký Krtíš		107 771 347	142 585 995	136 135 295	Veľký Krtíš
611 Zvolen		627 415 486	761 600 976	992 572 049	Zvolen
612 Žarnovica		346 995 918	402 504 503	445 380 741	Žarnovica
613 Žiar nad Hronom		1 085 655 002	1 230 848 148	948 093 924	Žiar nad Hronom
<b>7 Prešovský</b>		<b>4 769 378 816</b>	<b>5 669 492 435</b>	<b>6 071 728 023</b>	<b>Prešovský</b>
701 Bardejov		150 877 716	180 200 454	213 524 623	Bardejov
702 Humenné		468 036 069	571 466 547	540 549 115	Humenné
703 Kežmarok		394 135 210	471 359 192	484 439 269	Kežmarok
704 Levoča *)					Levoča *)
705 Medzilaborce *)					Medzilaborce *)
706 Poprad		1 521 239 555	1 795 406 337	1 766 641 762	Poprad
707 Prešov		1 456 412 703	1 677 929 796	2 076 687 760	Prešov
708 Sabinov		119 024 376	146 670 930	151 092 595	Sabinov
709 Snina		155 666 486	155 328 160	156 074 354	Snina
710 Stará Ľubovňa		111 224 550	170 407 031	208 206 116	Stará Ľubovňa
711 Stropkov		59 757 039	68 684 823	61 769 613	Stropkov
712 Svidník		18 635 844	28 069 183	29 348 357	Svidník
713 Vranov nad Topľou		298 904 817	383 321 905	365 111 248	Vranov nad Topľou
<b>8 Košický</b>		<b>8 857 564 407</b>	<b>10 759 020 558</b>	<b>10 528 378 189</b>	<b>Košický</b>
801 Gelnica		23 717 057	33 855 947	32 565 885	Gelnica
802 Košice I		1 054 289 663	1 446 716 703	1 821 030 634	Košice I
803 Košice II		4 534 885 092	5 534 728 087	4 617 953 141	Košice II
804 Košice III		13 901 472	16 944 330	14 382 733	Košice III
805 Košice IV		724 425 205	723 038 325	772 115 431	Košice IV
806 Košice - okolie		881 599 389	1 145 480 300	1 552 694 550	Košice - okolie
807 Michalovce		623 181 027	726 119 554	646 781 666	Michalovce
808 Rožňava		359 520 991	408 856 848	406 207 354	Rožňava
809 Sobrance		5 985 802	6 824 470	7 357 302	Sobrance
810 Spišská Nová Ves		564 317 885	616 978 307	554 918 561	Spišská Nová Ves
811 Trebišov		71 740 824	99 477 687	102 370 932	Trebišov

\*) údaje nie sú uvedené z dôvodu ochrany dôverných dát  
data is not available due to confidential data protection

## II.3 FINANČIE

## FINANCE

### II.3-4. Náklady spolu

Total costs

v EUR

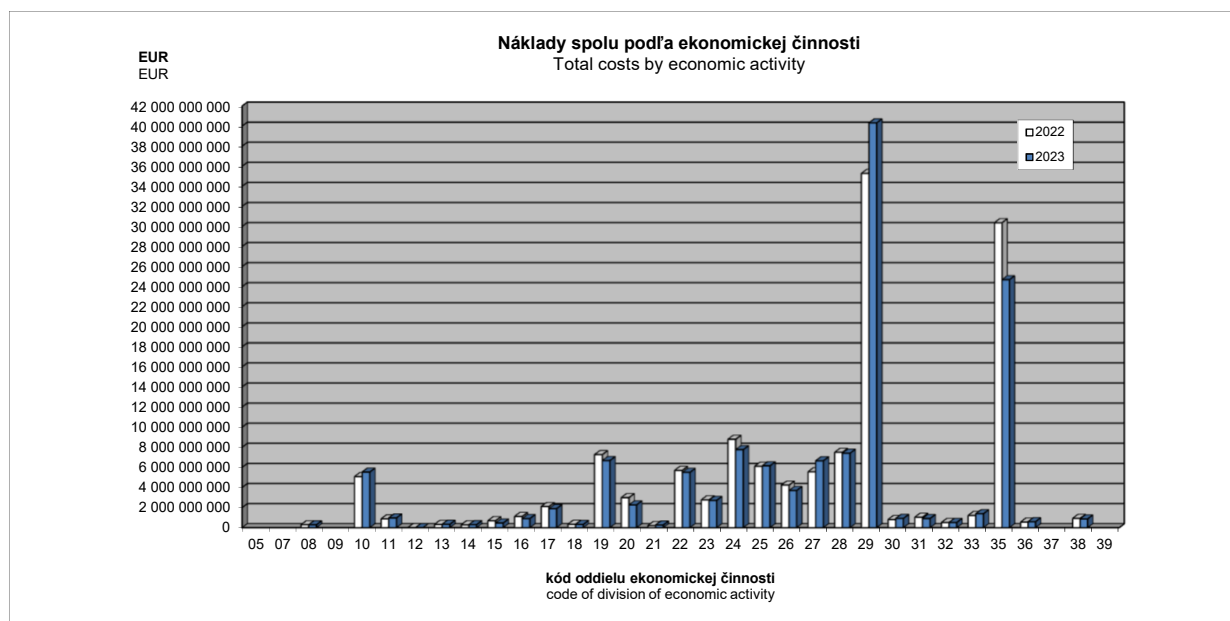
EUR

Kód	Druh vlastníctva	2021	2022	2023	Kind of ownership
1	Medzinárodné - verejné	-	-	-	International with preponderance of public sector
2	Súkromné tuzemské	12 144 156 831	15 112 575 794	15 485 920 076	Private inland
3	Družstevné	239 623 292	299 724 695	368 398 151	Cooperative - owned
4	Štátne <sup>*)</sup>				State - owned <sup>*)</sup>
5	Vlast. územnej samosprávy	496 897 555	577 527 878	707 148 437	Municipality - owned
6	Združ., p.strany, cirkvi <sup>*)</sup>				Ownership of associations, polit.parties and churches <sup>*)</sup>
7	Zahraničné	53 963 417 281	64 174 749 274	71 390 329 155	Foreign
8	Medzinárodné - súkromné	25 533 697 852	33 421 351 210	26 818 454 597	International with preponderance of private sector
9	Zmiešané	-	-	-	Mixed (a combination of 1 through 8)

Kód	Kategória pracovníkov	2021	2022	2023	Category of employees
00-06	0 - 19	1 867 190 092	2 178 651 729	2 458 773 811	0 - 19
07	20 - 24	961 398 126	1 515 281 135	1 183 927 040	20 - 24
11	25 - 49	4 985 292 137	6 403 557 036	6 385 773 900	25 - 49
12	50 - 99	5 187 003 622	6 439 835 270	6 802 594 860	50 - 99
21	100 - 149	4 626 983 736	5 128 341 337	5 460 996 658	100 - 149
22	150 - 199	3 254 062 262	4 504 329 426	3 932 565 517	150 - 199
23	200 - 249	3 788 508 575	4 373 389 283	3 701 343 945	200 - 249
24	250 - 499	13 160 986 051	16 902 386 246	17 465 003 579	250 - 499
25	500 - 999	16 856 040 740	26 654 358 232	22 845 363 687	500 - 999
31	1000 - 1999	8 713 908 074	11 281 174 537	11 332 346 650	1000 - 1999
32	2000 - 2999	9 497 501 485	11 915 179 797	12 396 003 150	2000 - 2999
33	3000 - 3999	15 156 679 238	20 611 884 773	19 856 994 139	3000 - 3999
34	4000 - 4999 <sup>*)</sup>				4000 - 4999 <sup>*)</sup>
35-36	5000 - 19999 <sup>*)</sup>				5000 - 19999 <sup>*)</sup>

Kód	Hlavné priemyselné zoskupenia	2021	2022	2023	Main Industrial Groupings
A	Medzispotreba priemyselných výrobkov	49 026 354 713	71 903 326 921	64 481 179 001	Intermediate goods industries
AE	Produkcia súvisiaca s energetikou	22 164 349 566	38 368 364 348	32 177 313 356	Energy related activities
AI	Medzispotreba (okrem energií)	26 862 005 147	33 534 962 573	32 303 865 645	Intermediate goods (except energy)
B	Investičné prostriedky	42 131 645 676	48 227 432 064	53 274 982 294	Capital goods
C	Spotreba priemyselných výrobkov	10 425 589 998	12 050 727 468	11 931 420 856	Consumer goods industries
CD	Predmety dlhodobej spotreby	4 341 158 678	4 465 964 218	3 851 676 479	Consumer durables
CN	Predmety krátkodobej spotreby	6 084 431 320	7 584 763 250	8 079 744 377	Consumer non-durables

\*) údaje nie sú uvedené z dôvodu ochrany dôverných dát  
data is not available due to confidential data protection



## II.3 FINANČIE

## FINANCE

## II.3-5. Pridaná hodnota

Value added

v EUR

EUR

Kód	Štatistická klasifikácia ekonomických činností, Rev. 2 (SK NACE Rev. 2)	2021	2022	2023	Statistical Classification of Economic Activities, Rev. 2 (NACE Rev. 2)
	<b>Priemysel spolu</b>	<b>18 235 724 239</b>	<b>17 286 648 516</b>	<b>23 059 063 944</b>	<b>Industry in total</b>
05	Ťažba uhlia a lignitu <sup>1)</sup>				Mining of coal and lignite <sup>1)</sup>
07	Dobývanie kovových rúd <sup>1)</sup>				Mining of metal ores <sup>1)</sup>
08	Iná ťažba a dobývanie	84 477 021	90 821 294	108 461 340	Other mining and quarrying
09	Pomocné činnosti pri ťažbe <sup>1)</sup>				Mining support service activities <sup>1)</sup>
10	Výroba potravín	858 859 432	1 036 666 888	1 095 845 760	Manufacture of food products
11	Výroba nápojov	162 457 194	169 684 781	201 125 637	Manufacture of beverages
12	Výroba tabakových výrobkov	-	-	-	Manufacture of tobacco products
13	Výroba textilu	108 552 391	115 027 445	121 108 196	Manufacture of textiles
14	Výroba odevov	94 890 204	113 418 522	122 071 577	Manufacture of wearing apparel
15	Výroba kože a kožených výrobkov	144 188 455	162 550 989	159 994 614	Manufacture of leather and related products
16	Spracovanie dreva	224 275 572	217 057 055	163 065 957	Manufacture of wood
17	Výroba papiera a papier. výrobkov	297 599 654	412 534 187	337 904 206	Manufacture of paper and paper products
18	Tlač, reprodukcia záznam. médií	73 218 972	74 277 422	81 099 695	Printing and reproduction of recorded media
19	Výroba koksu, ropných produktov	614 887 660	1 447 125 469	1 036 719 639	Manufacture of coke and refined petroleum products
20	Výroba chemikálií	412 181 161	513 075 833	327 904 755	Manufacture of chemicals
21	Výroba základ. farmaceut. výrobkov	89 509 661	94 383 645	129 276 080	Manufacture of basic pharmaceutical products
22	Výroba výrobkov z gumy	1 240 438 836	1 295 815 837	1 368 971 748	Manufacture of rubber products
23	Výroba ostatných nekov. výrobkov	615 920 390	731 232 086	744 779 222	Manufacture of other non-metallic mineral products
24	Výroba a spracovanie kovov	1 974 473 884	1 702 945 325	1 001 392 148	Manufacture of basic metals
25	Výroba kovových konštrukcií	1 127 014 965	1 287 182 796	1 471 647 319	Manufacture of fabricated metal products
26	Výroba počítačových výrobkov	398 468 268	403 493 401	481 993 613	Manufacture of computer products
27	Výroba elektrických zariadení	937 484 131	960 704 943	1 175 411 495	Manufacture of electrical equipment
28	Výroba strojov a zariadení i.n.	1 481 995 206	1 469 914 571	1 681 751 284	Manufacture of machinery and equipment n.e.c.
29	Výroba motorových vozidiel	3 644 694 169	3 860 521 702	4 857 726 169	Manufacture of motor vehicles
30	Výroba ostat. doprav. prostriedkov	145 372 947	136 996 313	187 780 116	Manufacture of other transport equipment
31	Výroba nábytku	207 907 028	211 421 095	194 421 861	Manufacture of furniture
32	Iná výroba	137 734 819	156 481 774	163 082 158	Other manufacturing
33	Oprava a inštalácia strojov	314 975 227	345 399 036	394 683 493	Repair and installation of machinery
35	Dodávka elektriny, plynu, pary	2 172 028 193	-306 102 420	4 747 750 123	Electricity, gas, steam supply
36	Zber, úprava a dodávka vody	338 148 810	256 513 104	303 768 300	Water collection, treatment and supply
37	Čistenie a odvod odpadových vôd <sup>1)</sup>				Sewerage <sup>1)</sup>
38	Zber, spracúvanie a likv. odpadov	265 572 044	275 393 459	302 411 658	Waste collection, treatment and disposal activities
39	Ozdravovacie činnosti <sup>1)</sup>				Remediation activities <sup>1)</sup>

Kód	Kraj, okres	2021	2022	2023	Region, district
<b>1</b>	<b>Bratislavský</b>	<b>4 742 104 748</b>	<b>3 219 294 807</b>	<b>8 077 917 224</b>	<b>Bratislavský</b>
101	Bratislava I	680 733 198	529 615 513	722 235 815	Bratislava I
102	Bratislava II	1 987 421 627	230 694 436	4 416 382 240	Bratislava II
103	Bratislava III	268 212 153	443 732 836	512 198 094	Bratislava III
104	Bratislava IV	1 138 929 445	1 257 723 426	1 633 581 300	Bratislava IV
105	Bratislava V	172 536 745	178 437 958	214 434 401	Bratislava V
106	Malacky	359 683 492	433 727 277	420 902 203	Malacky
107	Pezinok	45 961 301	51 618 588	56 621 841	Pezinok
108	Senec	88 626 787	93 744 773	101 561 330	Senec
<b>2</b>	<b>Trnavský</b>	<b>1 868 225 503</b>	<b>1 875 506 692</b>	<b>2 138 973 231</b>	<b>Trnavský</b>
201	Dunajská Streda	184 489 286	162 312 622	247 187 280	Dunajská Streda
202	Galanta	275 783 800	328 770 142	345 140 090	Galanta
203	Hlohovec	278 718 512	175 727 549	214 848 752	Hlohovec
204	Piešťany	113 737 000	108 272 323	154 560 272	Piešťany
205	Senica	102 273 284	118 520 427	98 121 868	Senica
206	Skalica	318 787 771	298 726 052	331 349 430	Skalica
207	Trnava	594 435 850	683 177 577	747 765 539	Trnava
<b>3</b>	<b>Trenčiansky</b>	<b>2 577 110 930</b>	<b>2 721 670 975</b>	<b>3 048 992 816</b>	<b>Trenčiansky</b>
301	Bánovce nad Bebravou	103 497 922	115 301 983	129 421 940	Bánovce nad Bebravou
302	Ilava	290 070 320	335 680 919	384 518 161	Ilava
303	Myjava	87 481 013	87 973 674	96 529 036	Myjava
304	Nové Mesto nad Váhom	435 582 272	454 794 037	499 862 507	Nové Mesto nad Váhom
305	Partizánske	93 650 060	107 564 816	115 012 374	Partizánske
306	Považská Bystrica	240 628 745	203 852 482	222 841 151	Považská Bystrica
307	Prievidza	392 939 257	386 515 362	527 377 156	Prievidza
308	Púchov	624 995 043	708 410 291	733 790 341	Púchov
309	Trenčín	308 266 298	321 577 411	339 640 150	Trenčín

<sup>\*)</sup> údaje nie sú uvedené z dôvodu ochrany dôverných dát  
data is not available due to confidential data protection

## II.3 FINANČIE

## FINANCE

## II.3-5. Pridaná hodnota

Value added

dokončenie

end of table

v EUR

EUR

Kód	Kraj, okres	2021	2022	2023	Region, district
<b>4</b>	<b>Nitriansky</b>	<b>1 465 013 079</b>	<b>1 999 484 041</b>	<b>1 979 502 080</b>	<b>Nitriansky</b>
401	Komárno	169 737 407	183 283 216	215 191 353	Komárno
402	Levice	179 392 066	218 892 940	232 020 158	Levice
403	Nitra	509 253 263	841 404 524	950 967 790	Nitra
404	Nové Zámky	159 061 677	178 292 852	212 054 750	Nové Zámky
405	Šaľa	200 546 378	319 378 782	107 468 666	Šaľa
406	Topoľčany	172 868 593	174 749 436	180 992 362	Topoľčany
407	Zlaté Moravce	74 153 695	83 482 291	80 807 001	Zlaté Moravce
<b>5</b>	<b>Žilinský</b>	<b>2 667 669 291</b>	<b>2 741 149 834</b>	<b>3 444 465 862</b>	<b>Žilinský</b>
501	Bytča	101 225 072	94 761 801	125 460 530	Bytča
502	Čadca	76 714 681	84 889 477	92 585 473	Čadca
503	Dolný Kubín	199 367 720	184 197 195	208 785 257	Dolný Kubín
504	Kysucké Nové Mesto	219 006 869	184 439 533	244 936 202	Kysucké Nové Mesto
505	Liptovský Mikuláš	160 704 500	156 210 864	149 382 872	Liptovský Mikuláš
506	Martin	241 323 134	233 897 741	259 926 827	Martin
507	Námestovo	92 756 190	9 423 389	85 381 581	Námestovo
508	Ružomberok	134 690 659	228 288 391	136 207 170	Ružomberok
509	Turčianske Teplice	12 442 782	10 890 124	17 327 169	Turčianske Teplice
510	Tvrdošín	122 345 603	127 092 902	166 854 491	Tvrdošín
511	Žilina	1 307 092 081	1 427 058 417	1 957 618 290	Žilina
<b>6</b>	<b>Banskobystrický</b>	<b>1 294 161 934</b>	<b>1 666 692 958</b>	<b>1 300 207 379</b>	<b>Banskobystrický</b>
601	Banská Bystrica	232 292 183	232 942 424	259 479 633	Banská Bystrica
602	Banská Štiavnica	69 357 698	6 481 656	10 096 334	Banská Štiavnica
603	Brezno	126 428 898	226 510 987	138 712 466	Brezno
604	Detva	79 213 034	101 269 308	119 947 199	Detva
605	Krupina	37 156 107	37 441 004	42 081 906	Krupina
606	Lučenec	85 687 205	81 436 118	59 501 003	Lučenec
607	Poltár	4 540 562	5 038 578	8 861 602	Poltár
608	Revúca	53 031 873	57 883 892	56 423 504	Revúca
609	Rimavská Sobota	83 964 959	94 956 641	80 817 630	Rimavská Sobota
610	Veľký Krtíš	25 544 400	33 402 034	33 324 669	Veľký Krtíš
611	Zvolen	131 275 888	125 061 026	181 725 975	Zvolen
612	Žarnovica	108 004 718	112 518 360	137 672 143	Žarnovica
613	Žiar nad Hronom	257 664 409	551 750 930	171 563 315	Žiar nad Hronom
<b>7</b>	<b>Prešovský</b>	<b>1 098 383 924</b>	<b>1 117 601 084</b>	<b>1 243 453 295</b>	<b>Prešovský</b>
701	Bardejov	48 269 830	50 320 746	59 225 770	Bardejov
702	Humenné	110 626 632	118 476 800	112 857 704	Humenné
703	Kežmarok	76 593 952	77 136 156	91 139 023	Kežmarok
704	Levoča *)				Levoča *)
705	Medzilaborce *)				Medzilaborce *)
706	Poprad	337 722 944	326 059 429	380 123 523	Poprad
707	Prešov	339 728 889	350 157 404	420 348 941	Prešov
708	Sabinov	34 352 090	35 165 665	36 744 565	Sabinov
709	Snina	22 498 397	19 215 878	24 077 258	Snina
710	Stará Ľubovňa	30 592 388	28 429 009	37 157 751	Stará Ľubovňa
711	Stropkov	20 645 853	21 461 444	22 473 008	Stropkov
712	Svidník	6 010 073	10 671 141	12 346 510	Svidník
713	Vranov nad Topľou	66 090 597	74 708 981	40 432 361	Vranov nad Topľou
<b>8</b>	<b>Košický</b>	<b>2 523 054 830</b>	<b>1 945 248 125</b>	<b>1 825 552 057</b>	<b>Košický</b>
801	Gelnica	8 030 091	8 136 610	10 069 631	Gelnica
802	Košice I	245 544 852	239 004 697	401 942 647	Košice I
803	Košice II	1 508 456 688	919 643 998	534 043 022	Košice II
804	Košice III	2 828 618	4 583 227	4 494 717	Košice III
805	Košice IV	194 196 857	165 754 697	208 293 678	Košice IV
806	Košice - okolie	157 872 871	187 364 401	221 355 505	Košice - okolie
807	Michalovce	140 225 340	153 924 546	155 589 475	Michalovce
808	Rožňava	86 558 256	83 913 260	93 579 444	Rožňava
809	Sobrance	2 204 355	2 435 437	2 724 590	Sobrance
810	Spišská Nová Ves	152 203 523	150 618 131	163 282 894	Spišská Nová Ves
811	Trebišov	24 933 379	29 869 121	30 176 454	Trebišov

\*) údaje nie sú uvedené z dôvodu ochrany dôverných dát  
data is not available due to confidential data protection

## II.3-5. Pridaná hodnota

Value added

v EUR

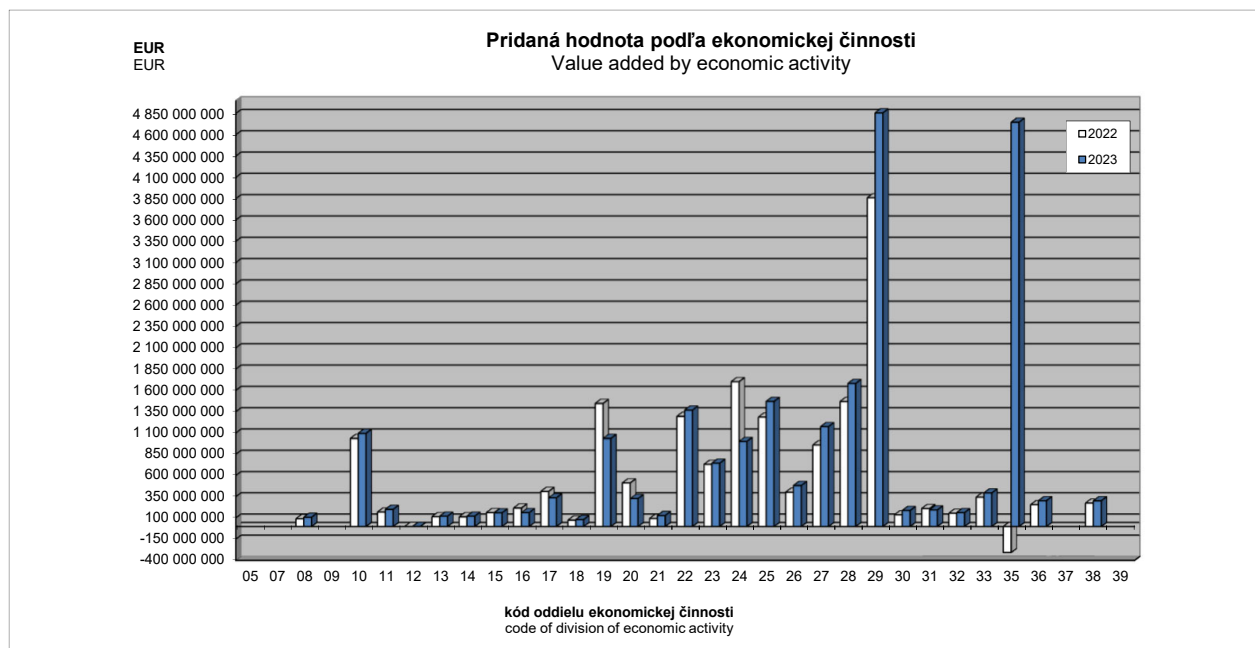
EUR

Kód	Druh vlastníctva	2021	2022	2023	Kind of ownership
1	Medzinárodné - verejné	-	-	-	International with preponderance of public sector
2	Súkromné tuzemské	2 877 329 087	3 129 034 961	3 522 009 427	Private inland
3	Družstevné	67 096 017	67 658 640	71 722 851	Cooperative - owned
4	Štátne <sup>*)</sup>				State - owned <sup>*)</sup>
5	Vlast. územnej samosprávy	232 625 178	220 765 759	273 823 649	Municipality - owned
6	Združ., p.strany, cirkvi <sup>*)</sup>				Ownership of associations, polit.parties and churches <sup>*)</sup>
7	Zahraničné	9 518 571 198	9 398 471 363	11 017 372 005	Foreign
8	Medzinárodné - súkromné	4 356 464 789	5 179 682 736	5 416 958 049	International with preponderance of private sector
9	Zmiešané	-	-	-	Mixed (a combination of 1 through 8)

Kód	Kategória pracovníkov	2021	2022	2023	Category of employees
00-06	0 - 19	111 059 162	159 635 094	208 115 906	0 - 19
07	20 - 24	201 105 484	184 157 975	204 236 374	20 - 24
11	25 - 49	1 032 542 675	1 005 146 732	1 229 844 115	25 - 49
12	50 - 99	1 271 397 324	1 421 580 668	1 531 506 413	50 - 99
21	100 - 149	1 001 699 115	1 007 661 309	1 155 614 287	100 - 149
22	150 - 199	837 105 772	987 285 860	935 132 910	150 - 199
23	200 - 249	929 894 046	940 071 445	767 045 533	200 - 249
24	250 - 499	2 302 646 813	2 715 181 306	3 038 310 597	250 - 499
25	500 - 999	1 948 081 941	322 067 789	3 440 442 666	500 - 999
31	1000 - 1999	2 250 276 419	2 664 924 105	2 883 526 121	1000 - 1999
32	2000 - 2999	1 422 571 614	2 079 657 051	1 858 636 782	2000 - 2999
33	3000 - 3999	2 417 148 385	1 861 340 328	3 836 366 999	3000 - 3999
34	4000 - 4999 <sup>*)</sup>				4000 - 4999 <sup>*)</sup>
35-36	5000 - 19999 <sup>*)</sup>				5000 - 19999 <sup>*)</sup>

Kód	Hlavné priemyselné zoskupenia	2021	2022	2023	Main Industrial Groupings
A	Medzispotreba priemyselných výrobkov	9 840 270 672	8 413 411 355	12 488 935 553	Intermediate goods industries
AE	Produkcia súvisiaca s energetikou	3 171 307 648	1 423 869 944	6 150 805 438	Energy related activities
AI	Medzispotreba (okrem energií)	6 668 963 024	6 989 541 411	6 338 130 115	Intermediate goods (except energy)
B	Investičné prostriedky	6 147 302 237	6 370 537 941	7 866 880 898	Capital goods
C	Spotreba priemyselných výrobkov	1 975 285 295	2 218 016 971	2 390 381 292	Consumer goods industries
CD	Predmety dlhodobej spotreby	453 090 094	527 009 268	475 769 782	Consumer durables
CN	Predmety krátkodobej spotreby	1 522 195 201	1 691 007 703	1 914 611 510	Consumer non-durables

\*) údaje nie sú uvedené z dôvodu ochrany dôverných dát  
data is not available due to confidential data protection



### II.3-6. Hospodársky výsledok pred zdanením

Profit/loss before taxation

v EUR

EUR

Kód	Štatistická klasifikácia ekonomických činností, Rev. 2 (SK NACE Rev. 2)	2021	2022	2023	Statistical Classification of Economic Activities, Rev. 2 (NACE Rev. 2)
	<b>Priemysel spolu</b>	<b>4 821 619 186</b>	<b>4 228 755 776</b>	<b>5 857 302 506</b>	<b>Industry in total</b>
05	Ťažba uhlia a lignitu <sup>1)</sup>				Mining of coal and lignite <sup>1)</sup>
07	Dobývanie kovových rúd <sup>1)</sup>				Mining of metal ores <sup>1)</sup>
08	Iná ťažba a dobývanie	17 437 634	24 127 681	28 452 212	Other mining and quarrying
09	Pomocné činnosti pri ťažbe <sup>1)</sup>				Mining support service activities <sup>1)</sup>
10	Výroba potravín	144 584 865	179 228 459	250 422 481	Manufacture of food products
11	Výroba nápojov	49 075 104	48 891 386	59 371 761	Manufacture of beverages
12	Výroba tabakových výrobkov	-	-	-	Manufacture of tobacco products
13	Výroba textilu	33 112 307	29 572 571	26 493 905	Manufacture of textiles
14	Výroba odevov	6 455 966	7 908 164	10 062 471	Manufacture of wearing apparel
15	Výroba kože a kožených výrobkov	18 888 524	24 489 774	5 804 101	Manufacture of leather and related products
16	Spracovanie dreva	74 609 465	57 884 454	7 783 316	Manufacture of wood
17	Výroba papiera a papier. výrobkov	38 719 895	71 202 980	26 345 476	Manufacture of paper and paper products
18	Tlač, reprodukcia záznam. médií	7 989 564	4 432 809	381 901	Printing and reproduction of recorded media
19	Výroba koksu, ropných produktov	311 016 012	533 201 874	699 191 943	Manufacture of coke and refined petroleum products
20	Výroba chemikálií	72 673 669	236 898 972	22 903 661	Manufacture of chemicals
21	Výroba základ. farmaceut. výrobkov	15 299 408	12 352 915	30 078 593	Manufacture of basic pharmaceutical products
22	Výroba výrobkov z gumy	349 553 781	397 599 713	446 067 494	Manufacture of rubber products
23	Výroba ostatných nekov. výrobkov	133 673 414	161 554 243	174 333 988	Manufacture of other non-metallic mineral products
24	Výroba a spracovanie kovov	1 021 199 854	812 513 729	89 225 646	Manufacture of basic metals
25	Výroba kovových konštrukcií	226 630 337	302 761 815	346 233 407	Manufacture of fabricated metal products
26	Výroba počítačových výrobkov	141 072 799	115 766 570	133 706 712	Manufacture of computer products
27	Výroba elektrických zariadení	73 065 213	85 320 902	125 693 155	Manufacture of electrical equipment
28	Výroba strojov a zariadení i.n.	303 238 442	208 866 418	157 339 527	Manufacture of machinery and equipment n.e.c.
29	Výroba motorových vozidiel	809 373 765	808 461 581	1 079 070 239	Manufacture of motor vehicles
30	Výroba ostat. doprav. prostriedkov	47 271 662	12 589 089	38 633 270	Manufacture of other transport equipment
31	Výroba nábytku	-2 249 653	180 935	-23 714 124	Manufacture of furniture
32	Iná výroba	23 815 465	24 567 597	29 356 134	Other manufacturing
33	Oprava a inštalácia strojov	45 118 740	57 937 058	80 481 822	Repair and installation of machinery
35	Dodávka elektriny, plynu, pary	646 564 139	-35 657 493	1 938 700 016	Electricity, gas, steam supply
36	Zber, úprava a dodávka vody	17 533 792	-16 640 919	5 310 441	Water collection, treatment and supply
37	Čistenie a odvod odpadových vôd <sup>1)</sup>				Sewerage <sup>1)</sup>
38	Zber, spracúvanie a likv. odpadov	185 740 492	56 421 476	53 092 139	Waste collection, treatment and disposal activities
39	Ozdravovacie činnosti <sup>1)</sup>				Remediation activities <sup>1)</sup>

Kód	Kraj, okres	2021	2022	2023	Region, district
<b>1</b>	<b>Bratislavský</b>	<b>1 377 191 842</b>	<b>915 197 291</b>	<b>2 844 629 101</b>	<b>Bratislavský</b>
101	Bratislava I	167 256 788	200 637 092	353 454 812	Bratislava I
102	Bratislava II	773 985 953	35 184 550	1 488 922 617	Bratislava II
103	Bratislava III	53 845 503	123 883 951	181 592 778	Bratislava III
104	Bratislava IV	307 233 171	428 211 331	701 386 295	Bratislava IV
105	Bratislava V	7 570 548	17 945 088	41 588 423	Bratislava V
106	Malacky	35 055 250	63 004 173	55 831 446	Malacky
107	Pezinok	7 258 106	-4 659 134	2 347 972	Pezinok
108	Senec	24 986 523	50 990 240	19 504 758	Senec
<b>2</b>	<b>Trnavský</b>	<b>621 782 412</b>	<b>456 224 895</b>	<b>494 689 744</b>	<b>Trnavský</b>
201	Dunajská Streda	27 406 129	-2 764 470	31 558 660	Dunajská Streda
202	Galanta	98 311 443	116 377 261	124 308 664	Galanta
203	Hlohovec	139 375 910	79 345 103	111 580 451	Hlohovec
204	Piešťany	10 561 187	7 047 549	20 515 873	Piešťany
205	Senica	31 982 349	47 823 288	15 190 295	Senica
206	Skalica	78 292 203	80 755 370	54 417 728	Skalica
207	Trnava	235 853 191	127 640 794	137 118 073	Trnava
<b>3</b>	<b>Trenčiansky</b>	<b>532 306 979</b>	<b>674 939 824</b>	<b>788 408 471</b>	<b>Trenčiansky</b>
301	Bánovce nad Bebravou	12 306 028	24 433 342	22 437 598	Bánovce nad Bebravou
302	Ilava	50 542 496	61 530 014	76 908 436	Ilava
303	Myjava	14 374 283	15 002 126	19 744 229	Myjava
304	Nové Mesto nad Váhom	22 909 040	42 319 524	45 540 217	Nové Mesto nad Váhom
305	Partizánske	12 764 355	14 674 589	6 119 742	Partizánske
306	Považská Bystrica	49 744 180	36 607 350	93 839 311	Považská Bystrica
307	Prievidza	55 787 051	82 244 619	113 379 466	Prievidza
308	Púchov	268 479 702	335 870 957	368 154 956	Púchov
309	Trenčín	45 399 844	62 257 303	42 284 516	Trenčín

\* ) údaje nie sú uvedené z dôvodu ochrany dôverných dát  
data is not available due to confidential data protection

## II.3 FINANČIE

## FINANCE

## II.3-6. Hospodársky výsledok pred zdanením

Profit/loss before taxation

dokončenie

end of table

v EUR

EUR

Kód	Kraj, okres	2021	2022	2023	Region, district
<b>4</b>	<b>Nitriansky</b>	<b>147 858 449</b>	<b>348 530 080</b>	<b>167 201 258</b>	<b>Nitriansky</b>
401	Komárno	27 576 897	34 528 578	32 032 478	Komárno
402	Levice	30 548 783	32 663 746	35 506 755	Levice
403	Nitra	74 061 159	147 901 566	147 664 805	Nitra
404	Nové Zámky	16 332 769	22 642 117	35 928 758	Nové Zámky
405	Šaľa	16 934 869	136 016 543	-31 163 205	Šaľa
406	Topoľčany	-22 703 226	-44 369 680	-65 025 468	Topoľčany
407	Zlaté Moravce	5 107 198	19 147 210	12 257 135	Zlaté Moravce
<b>5</b>	<b>Žilinský</b>	<b>715 908 607</b>	<b>632 608 700</b>	<b>1 021 020 542</b>	<b>Žilinský</b>
501	Bytča	26 170 594	18 841 870	39 945 635	Bytča
502	Čadca	20 076 812	22 820 417	24 044 682	Čadca
503	Dolný Kubín	53 163 374	30 578 476	35 350 497	Dolný Kubín
504	Kysucké Nové Mesto	27 656 467	11 829 401	17 621 133	Kysucké Nové Mesto
505	Liptovský Mikuláš	41 053 295	27 354 115	6 803 210	Liptovský Mikuláš
506	Martin	37 178 733	24 168 124	29 914 645	Martin
507	Námestovo	7 961 846	12 125 353	21 964 245	Námestovo
508	Ružomberok	16 612 591	35 033 717	-15 561 385	Ružomberok
509	Turčianske Teplice	-3 129 377	-3 355 915	1 175 134	Turčianske Teplice
510	Tvrdošín	16 514 392	4 926 970	17 846 482	Tvrdošín
511	Žilina	472 649 880	448 286 172	841 916 264	Žilina
<b>6</b>	<b>Banskobystrický</b>	<b>219 583 402</b>	<b>549 958 286</b>	<b>233 806 892</b>	<b>Banskobystrický</b>
601	Banská Bystrica	36 036 432	32 969 387	30 471 953	Banská Bystrica
602	Banská Štiavnica	5 682 954	1 430 977	1 907 953	Banská Štiavnica
603	Brezno	11 211 808	63 352 566	19 260 613	Brezno
604	Detva	15 410 462	11 489 394	32 671 783	Detva
605	Krupina	1 829 502	1 846 962	1 820 985	Krupina
606	Lučenec	26 444 064	14 927 705	4 025 466	Lučenec
607	Poltár	168 307	-202 912	454 559	Poltár
608	Revúca	4 584 599	7 728 836	5 898 210	Revúca
609	Rimavská Sobota	23 976 525	17 165 698	11 108 854	Rimavská Sobota
610	Veľký Krtíš	1 036 046	3 179 834	-1 731 620	Veľký Krtíš
611	Zvolen	15 622 988	14 757 322	63 415 957	Zvolen
612	Žarnovica	33 119 921	42 322 854	48 771 564	Žarnovica
613	Žiar nad Hronom	44 459 794	338 989 663	15 730 615	Žiar nad Hronom
<b>7</b>	<b>Prešovský</b>	<b>211 859 672</b>	<b>167 651 514</b>	<b>99 074 016</b>	<b>Prešovský</b>
701	Bardejov	6 238 164	2 891 663	7 638 955	Bardejov
702	Humenné	23 565 705	22 844 515	11 913 664	Humenné
703	Kežmarok	6 069 241	933 767	5 500 268	Kežmarok
704	Levoča *)				Levoča *)
705	Medzilaborce *)				Medzilaborce *)
706	Poprad	88 290 201	67 160 030	90 259 160	Poprad
707	Prešov	65 160 591	56 324 082	6 074 226	Prešov
708	Sabinov	4 167 277	-1 066 770	1 730 718	Sabinov
709	Snina	1 234 874	2 155 108	3 309 495	Snina
710	Stará Ľubovňa	5 697 992	4 138 414	1 175 423	Stará Ľubovňa
711	Stropkov	2 914 030	2 449 565	3 982 287	Stropkov
712	Svidník	-61 753	154 152	-555 859	Svidník
713	Vranov nad Topľou	8 162 785	8 229 486	-32 766 389	Vranov nad Topľou
<b>8</b>	<b>Košický</b>	<b>995 127 823</b>	<b>483 645 186</b>	<b>208 472 482</b>	<b>Košický</b>
801	Gelnica	659 569	-247 092	1 876 045	Gelnica
802	Košice I	27 509 377	51 578 722	97 625 895	Košice I
803	Košice II	864 766 951	307 108 044	29 678 070	Košice II
804	Košice III	-181 957	841 985	524 715	Košice III
805	Košice IV	23 142 458	14 396 104	31 329 134	Košice IV
806	Košice - okolie	10 229 782	19 886 273	-45 309 311	Košice - okolie
807	Michalovce	21 988 061	21 299 147	25 745 586	Michalovce
808	Rožňava	21 952 467	17 426 723	29 240 543	Rožňava
809	Sobrance	-23 203	97 688	243 222	Sobrance
810	Spišská Nová Ves	26 143 779	35 100 578	29 195 755	Spišská Nová Ves
811	Trebišov	-1 059 461	16 157 014	8 322 828	Trebišov

\*) údaje nie sú uvedené z dôvodu ochrany dôverných dát  
data is not available due to confidential data protection

## II.3-6. Hospodársky výsledok pred zdanením

Profit/loss before taxation

v EUR

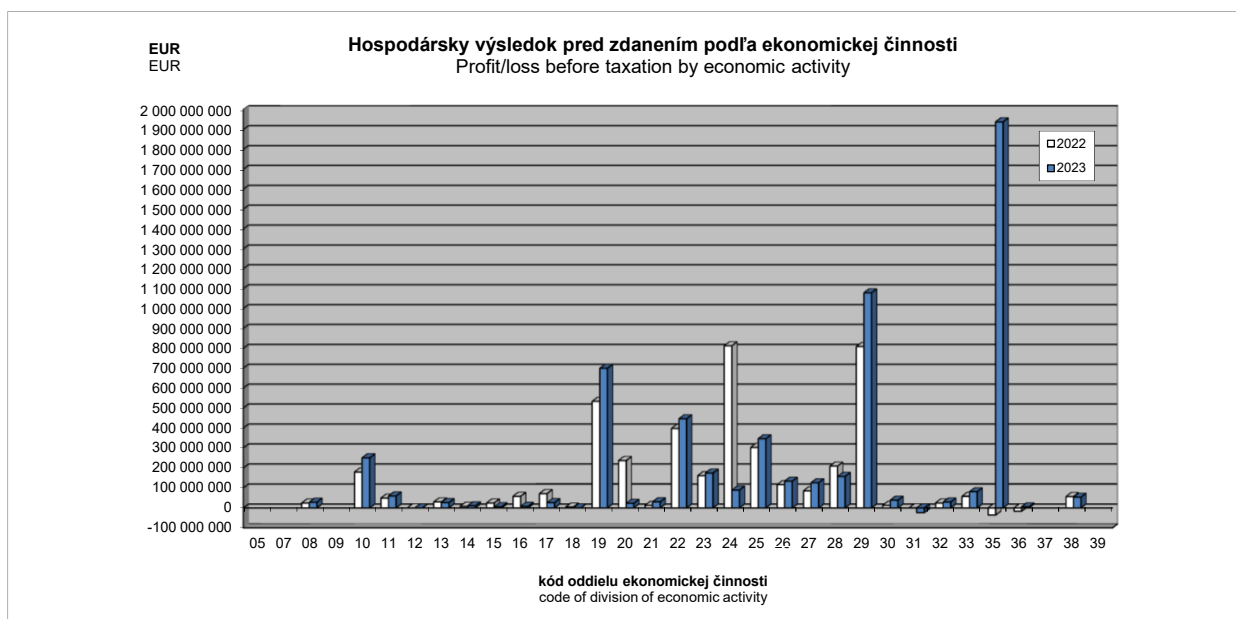
EUR

Kód	Druh vlastníctva	2021	2022	2023	Kind of ownership
1	Medzinárodné - verejné	-	-	-	International with preponderance of public sector
2	Súkromné tuzemské	504 147 016	552 322 360	732 376 477	Private inland
3	Družstevné	14 581 741	12 984 318	13 827 541	Cooperative - owned
4	Štátne <sup>*)</sup>				State - owned <sup>*)</sup>
5	Vlast. územnej samosprávy	20 565 128	-5 421 329	16 696 333	Municipality - owned
6	Združ., p.strany, cirkvi <sup>*)</sup>				Ownership of associations, polit.parties and churches <sup>*)</sup>
7	Zahraničné	2 803 047 698	2 294 584 734	2 543 512 910	Foreign
8	Medzinárodné - súkromné	809 118 923	565 598 836	1 036 299 420	International with preponderance of private sector
9	Zmiešané	-	-	-	Mixed (a combination of 1 through 8)

Kód	Kategória pracovníkov	2021	2022	2023	Category of employees
00-06	0 - 19	103 942 988	61 021 089	135 259 171	0 - 19
07	20 - 24	47 936 720	45 467 975	106 978 835	20 - 24
11	25 - 49	256 769 187	305 279 903	364 354 238	25 - 49
12	50 - 99	218 870 203	281 319 334	272 759 199	50 - 99
21	100 - 149	201 785 106	167 901 558	191 434 645	100 - 149
22	150 - 199	97 950 226	103 194 837	202 182 959	150 - 199
23	200 - 249	126 327 789	149 007 166	97 290 540	200 - 249
24	250 - 499	319 557 722	777 093 098	709 715 120	250 - 499
25	500 - 999	722 329 229	630 948 530	1 006 501 698	500 - 999
31	1000 - 1999	613 792 035	809 905 567	695 999 639	1000 - 1999
32	2000 - 2999	420 704 697	555 193 517	734 268 261	2000 - 2999
33	3000 - 3999	545 802 249	-265 564 942	981 138 456	3000 - 3999
34	4000 - 4999 <sup>*)</sup>				4000 - 4999 <sup>*)</sup>
35-36	5000 - 19999 <sup>*)</sup>				5000 - 19999 <sup>*)</sup>

Kód	Hlavné priemyselné zoskupenia	2021	2022	2023	Main Industrial Groupings
A	Medzispotreba priemyselných výrobkov	2 896 014 879	2 499 233 898	3 768 111 281	Intermediate goods industries
AE	Produkcia súvisiaca s energetikou	976 516 301	476 247 347	2 643 500 922	Energy related activities
AI	Medzispotreba (okrem energií)	1 919 498 578	2 022 986 551	1 124 610 359	Intermediate goods (except energy)
B	Investičné prostriedky	1 341 585 482	1 258 818 263	1 570 549 992	Capital goods
C	Spotreba priemyselných výrobkov	397 655 550	412 542 006	463 394 066	Consumer goods industries
CD	Predmety dlhodobej spotreby	108 412 734	108 759 818	87 305 548	Consumer durables
CN	Predmety krátkodobej spotreby	289 242 816	303 782 188	376 088 518	Consumer non-durables

<sup>\*)</sup> údaje nie sú uvedené z dôvodu ochrany dôverných dát  
data is not available due to confidential data protection





## II.3 FINANČIE

## FINANCE

## II.3-7. Zásoby k 31.12.

Stocks as of Dec. 31

v EUR

EUR

Kód	Štatistická klasifikácia ekonomických činností, Rev. 2 (SK NACE Rev. 2)	2021	2022	2023	Statistical Classification of Economic Activities, Rev. 2 (NACE Rev. 2)
	<b>Priemysel spolu</b>	<b>10 443 609 103</b>	<b>13 746 353 930</b>	<b>12 554 493 671</b>	<b>Industry in total</b>
05	Ťažba uhlia a lignitu <sup>1)</sup>				Mining of coal and lignite <sup>1)</sup>
07	Dobývanie kovových rúd <sup>1)</sup>				Mining of metal ores <sup>1)</sup>
08	Iná ťažba a dobývanie	23 092 317	35 191 859	44 249 060	Other mining and quarrying
09	Pomocné činnosti pri ťažbe <sup>1)</sup>				Mining support service activities <sup>1)</sup>
10	Výroba potravín	442 605 707	566 675 002	577 671 495	Manufacture of food products
11	Výroba nápojov	146 497 576	183 753 563	180 190 806	Manufacture of beverages
12	Výroba tabakových výrobkov	-	-	-	Manufacture of tobacco products
13	Výroba textilu	55 044 940	65 284 800	60 500 066	Manufacture of textiles
14	Výroba odevov	39 762 781	43 232 667	43 438 171	Manufacture of wearing apparel
15	Výroba kože a kožených výrobkov	117 807 218	79 876 555	77 998 662	Manufacture of leather and related products
16	Spracovanie dreva	115 848 819	133 466 634	112 952 627	Manufacture of wood
17	Výroba papiera a papier. výrobkov	186 703 449	251 912 033	200 344 697	Manufacture of paper and paper products
18	Tlač, reprodukcia záznam. médií	30 121 253	37 849 756	28 813 018	Printing and reproduction of recorded media
19	Výroba koksu, ropných produktov	410 497 576	410 953 159	628 331 262	Manufacture of coke and refined petroleum products
20	Výroba chemikálií	252 353 514	305 687 052	276 093 398	Manufacture of chemicals
21	Výroba základ. farmaceut. výrobkov	51 815 544	52 967 839	68 189 181	Manufacture of basic pharmaceutical products
22	Výroba výrobkov z gumy	551 087 738	662 139 842	628 712 008	Manufacture of rubber products
23	Výroba ostatných nekov. výrobkov	289 069 411	389 238 563	412 465 385	Manufacture of other non-metallic mineral products
24	Výroba a spracovanie kovov	1 319 020 769	1 466 812 258	1 295 367 453	Manufacture of basic metals
25	Výroba kovových konštrukcií	735 619 216	910 185 448	921 315 195	Manufacture of fabricated metal products
26	Výroba počítačových výrobkov	748 178 403	745 908 915	554 101 320	Manufacture of computer products
27	Výroba elektrických zariadení	700 499 638	880 414 206	952 266 437	Manufacture of electrical equipment
28	Výroba strojov a zariadení i.n.	1 100 052 442	1 348 701 883	1 225 608 852	Manufacture of machinery and equipment n.e.c.
29	Výroba motorových vozidiel	2 065 052 384	2 422 599 046	2 228 000 471	Manufacture of motor vehicles
30	Výroba ostat. doprav. prostriedkov	122 660 608	180 106 527	196 371 381	Manufacture of other transport equipment
31	Výroba nábytku	158 088 647	166 263 864	135 380 620	Manufacture of furniture
32	Iná výroba	89 277 366	105 592 791	116 153 610	Other manufacturing
33	Oprava a inštalácia strojov	93 791 618	150 495 214	114 308 035	Repair and installation of machinery
35	Dodávka elektriny, plynu, pary	555 317 858	2 096 885 773	1 431 180 308	Electricity, gas, steam supply
36	Zber, úprava a dodávka vody	13 710 778	12 192 521	14 071 179	Water collection, treatment and supply
37	Čistenie a odvod odpadových vôd <sup>1)</sup>				Sewerage <sup>1)</sup>
38	Zber, spracúvanie a likv. odpadov	24 503 673	35 820 887	27 566 595	Waste collection, treatment and disposal activities
39	Ozdravovacie činnosti <sup>1)</sup>				Remediation activities <sup>1)</sup>

Kód	Kraj, okres	2021	2022	2023	Region, district
<b>1</b>	<b>Bratislavský</b>	<b>2 154 836 083</b>	<b>3 975 366 250</b>	<b>3 380 896 372</b>	<b>Bratislavský</b>
101	Bratislava I	93 860 882	121 324 448	125 531 952	Bratislava I
102	Bratislava II	1 086 622 951	2 642 871 244	2 180 900 155	Bratislava II
103	Bratislava III	84 835 766	159 556 322	142 320 310	Bratislava III
104	Bratislava IV	536 265 899	617 765 928	477 445 474	Bratislava IV
105	Bratislava V	61 761 312	78 152 823	88 213 230	Bratislava V
106	Malacky	193 358 394	221 994 787	230 624 509	Malacky
107	Pezinok	35 404 881	45 093 490	55 722 974	Pezinok
108	Senec	62 725 998	88 607 208	80 137 768	Senec
<b>2</b>	<b>Trnavský</b>	<b>1 408 555 355</b>	<b>1 660 596 687</b>	<b>1 518 373 990</b>	<b>Trnavský</b>
201	Dunajská Streda	128 544 390	150 486 065	138 035 138	Dunajská Streda
202	Galanta	460 424 401	438 939 855	432 722 255	Galanta
203	Hlohovec	175 867 438	178 495 536	170 657 417	Hlohovec
204	Piešťany	56 321 124	81 509 564	71 871 015	Piešťany
205	Senica	143 610 108	166 965 509	169 564 674	Senica
206	Skalica	172 054 478	218 144 231	204 909 115	Skalica
207	Trnava	271 733 416	426 055 927	330 614 376	Trnava
<b>3</b>	<b>Trenčiansky</b>	<b>1 463 986 598</b>	<b>1 826 724 282</b>	<b>1 885 643 379</b>	<b>Trenčiansky</b>
301	Bánovce nad Bebravou	63 981 742	66 219 231	66 137 920	Bánovce nad Bebravou
302	Ilava	235 170 748	304 558 748	339 865 390	Ilava
303	Myjava	48 318 264	48 488 835	47 624 187	Myjava
304	Nové Mesto nad Váhom	295 339 924	394 059 948	354 431 232	Nové Mesto nad Váhom
305	Partizánske	34 851 025	58 175 060	73 889 628	Partizánske
306	Považská Bystrica	136 222 712	156 731 443	151 330 339	Považská Bystrica
307	Prievidza	162 702 863	203 112 039	240 044 605	Prievidza
308	Púchov	262 659 830	343 906 275	351 155 038	Púchov
309	Trenčín	224 739 490	251 472 703	261 165 040	Trenčín

<sup>1)</sup> údaje nie sú uvedené z dôvodu ochrany dôverných dát  
data is not available due to confidential data protection

## II.3 FINANČIE

## FINANCE

## II.3-7. Zásoby k 31.12.

Stocks as of Dec. 31

dokončenie

end of table

v EUR

EUR

Kód	Kraj, okres	2021	2022	2023	Region, district
<b>4 Nitriansky</b>		<b>1 066 733 967</b>	<b>1 105 950 320</b>	<b>957 521 966</b>	<b>Nitriansky</b>
401 Komárno		176 903 711	133 146 240	122 907 182	Komárno
402 Levice		94 577 399	121 649 050	108 616 441	Levice
403 Nitra		431 676 142	437 494 373	320 851 792	Nitra
404 Nové Zámky		91 999 811	117 207 923	104 047 594	Nové Zámky
405 Šaľa		96 277 311	113 391 942	117 074 392	Šaľa
406 Topoľčany		91 612 587	101 992 460	110 098 288	Topoľčany
407 Zlaté Moravce		83 687 006	81 068 332	73 926 277	Zlaté Moravce
<b>5 Žilinský</b>		<b>1 669 215 281</b>	<b>2 073 816 722</b>	<b>1 923 092 330</b>	<b>Žilinský</b>
501 Bytča		55 341 225	65 206 006	62 875 067	Bytča
502 Čadca		38 881 640	39 715 819	40 053 784	Čadca
503 Dolný Kubín		132 572 926	155 462 900	154 100 014	Dolný Kubín
504 Kysucké Nové Mesto		102 243 322	125 371 346	133 266 603	Kysucké Nové Mesto
505 Liptovský Mikuláš		92 535 497	129 229 428	114 331 296	Liptovský Mikuláš
506 Martin		129 940 611	174 376 321	163 876 688	Martin
507 Námestovo		65 105 315	84 244 429	85 072 797	Námestovo
508 Ružomberok		89 093 191	125 173 802	99 154 466	Ružomberok
509 Turčianske Teplice		9 548 886	11 880 510	8 250 974	Turčianske Teplice
510 Tvrdošín		122 712 874	166 424 930	181 042 793	Tvrdošín
511 Žilina		831 239 794	996 731 231	881 067 848	Žilina
<b>6 Banskobystrický</b>		<b>757 079 843</b>	<b>879 156 467</b>	<b>804 254 482</b>	<b>Banskobystrický</b>
601 Banská Bystrica		138 899 065	167 911 924	154 044 073	Banská Bystrica
602 Banská Štiavnica		6 453 875	2 897 987	4 031 882	Banská Štiavnica
603 Brezno		105 147 159	150 671 694	138 040 639	Brezno
604 Detva		59 191 852	83 931 826	71 031 046	Detva
605 Krupina		16 851 902	13 167 221	15 966 593	Krupina
606 Lučenec		54 372 988	61 941 128	51 415 058	Lučenec
607 Poltár		5 454 603	6 100 058	7 710 508	Poltár
608 Revúca		44 171 054	58 854 242	47 850 854	Revúca
609 Rimavská Sobota		25 432 351	28 103 877	31 225 404	Rimavská Sobota
610 Veľký Krtíš		13 838 513	20 418 643	18 162 211	Veľký Krtíš
611 Zvolen		75 158 728	82 955 823	86 425 599	Zvolen
612 Žarnovica		48 837 150	45 870 976	38 490 250	Žarnovica
613 Žiar nad Hronom		163 270 603	156 331 068	139 860 365	Žiar nad Hronom
<b>7 Prešovský</b>		<b>698 379 660</b>	<b>804 807 815</b>	<b>754 433 729</b>	<b>Prešovský</b>
701 Bardejov		23 521 123	28 498 390	29 367 729	Bardejov
702 Humenné		68 337 920	78 654 687	68 639 585	Humenné
703 Kežmarok		49 114 824	52 570 502	49 306 164	Kežmarok
704 Levoča *)					Levoča *)
705 Medzilaborce *)					Medzilaborce *)
706 Poprad		246 031 007	287 923 088	277 317 172	Poprad
707 Prešov		195 193 813	210 135 957	198 040 554	Prešov
708 Sabinov		26 411 370	30 867 474	27 071 160	Sabinov
709 Snina		16 394 315	14 672 408	16 515 223	Snina
710 Stará Ľubovňa		24 330 290	35 388 066	39 822 437	Stará Ľubovňa
711 Stropkov		10 656 321	11 521 929	9 228 450	Stropkov
712 Svidník		3 133 487	3 305 625	3 600 441	Svidník
713 Vranov nad Topľou		33 365 208	49 445 113	34 026 952	Vranov nad Topľou
<b>8 Košický</b>		<b>1 224 822 316</b>	<b>1 419 935 387</b>	<b>1 330 277 423</b>	<b>Košický</b>
801 Gelnica		3 548 085	5 084 833	4 319 862	Gelnica
802 Košice I		22 674 449	34 681 041	51 372 793	Košice I
803 Košice II		771 178 681	895 001 044	777 628 923	Košice II
804 Košice III		1 251 697	1 654 300	839 459	Košice III
805 Košice IV		79 091 422	83 206 581	84 997 439	Košice IV
806 Košice - okolie		124 118 415	155 987 398	197 019 256	Košice - okolie
807 Michalovce		79 742 589	87 398 704	80 003 418	Michalovce
808 Rožňava		46 893 842	54 072 629	41 841 599	Rožňava
809 Sobrance		532 613	897 589	1 196 077	Sobrance
810 Spišská Nová Ves		85 334 173	88 134 950	79 914 110	Spišská Nová Ves
811 Trebišov		10 456 350	13 816 318	11 144 487	Trebišov

\*) údaje nie sú uvedené z dôvodu ochrany dôverných dát  
data is not available due to confidential data protection

## II.3 FINANCIÉ

## FINANCE

### II.3-7. Zásoby k 31.12.

Stocks as of Dec. 31

v EUR

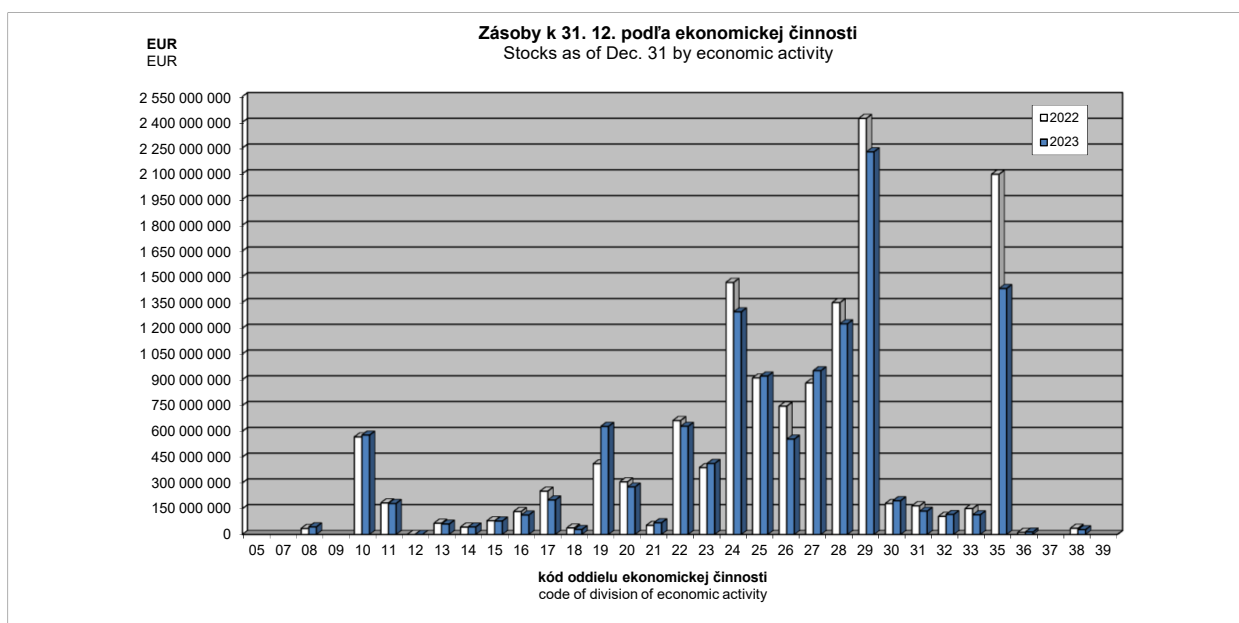
EUR

Kód	Druh vlastníctva	2021	2022	2023	Kind of ownership
1	Medzinárodné - verejné	-	-	-	International with preponderance of public sector
2	Súkromné tuzemské	1 695 082 625	2 087 232 648	2 013 131 227	Private inland
3	Družstevné	16 486 245	21 791 536	23 334 526	Cooperative - owned
4	Štátne <sup>*)</sup>				State - owned <sup>*)</sup>
5	Vlast. územnej samosprávy	8 198 076	11 332 410	12 361 234	Municipality - owned
6	Združ., p.strany, cirkvi <sup>*)</sup>				Ownership of associations, polit.parties and churches <sup>*)</sup>
7	Zahraničné	5 424 018 248	6 601 209 222	6 611 147 263	Foreign
8	Medzinárodné - súkromné	2 970 055 703	3 176 208 263	2 874 666 781	International with preponderance of private sector
9	Zmiešané	-	-	-	Mixed (a combination of 1 through 8)

Kód	Kategória pracovníkov	2021	2022	2023	Category of employees
00-06	0 - 19	55 493 289	82 727 041	82 853 669	0 - 19
07	20 - 24	97 222 203	124 266 811	104 906 682	20 - 24
11	25 - 49	583 779 083	690 013 813	717 780 043	25 - 49
12	50 - 99	803 332 526	971 454 559	937 904 006	50 - 99
21	100 - 149	754 877 355	756 128 047	770 152 128	100 - 149
22	150 - 199	408 097 765	615 345 836	781 871 949	150 - 199
23	200 - 249	591 588 863	716 276 642	579 993 977	200 - 249
24	250 - 499	1 390 455 929	1 663 151 302	1 467 175 655	250 - 499
25	500 - 999	1 548 046 790	3 232 668 804	2 225 477 630	500 - 999
31	1000 - 1999	1 052 527 128	1 285 539 155	1 152 732 036	1000 - 1999
32	2000 - 2999	875 614 479	860 243 455	1 216 032 533	2000 - 2999
33	3000 - 3999	1 006 004 423	1 312 540 727	1 329 980 735	3000 - 3999
34	4000 - 4999 <sup>*)</sup>				4000 - 4999 <sup>*)</sup>
35-36	5000 - 19999 <sup>*)</sup>				5000 - 19999 <sup>*)</sup>

Kód	Hlavné priemyselné zoskupenia	2021	2022	2023	Main Industrial Groupings
A	Medzispotreba priemyselných výrobkov	4 960 667 687	7 360 302 642	6 648 169 903	Intermediate goods industries
AE	Produkcia súvisiaca s energetikou	983 490 261	2 524 212 660	2 074 793 379	Energy related activities
AI	Medzispotreba (okrem energií)	3 977 177 426	4 836 089 982	4 573 376 524	Intermediate goods (except energy)
B	Investičné prostriedky	3 800 990 361	4 618 179 096	4 288 962 521	Capital goods
C	Spotreba priemyselných výrobkov	1 657 053 754	1 731 528 702	1 589 638 154	Consumer goods industries
CD	Predmety dlhodobej spotreby	792 590 420	726 216 914	560 296 085	Consumer durables
CN	Predmety krátkodobej spotreby	864 463 334	1 005 311 788	1 029 342 069	Consumer non-durables

\*) údaje nie sú uvedené z dôvodu ochrany dôverných dát  
data is not available due to confidential data protection



II.3-8. Pohľadávky z obchodného styku a poskytnuté preddavky k 31.12.<sup>\*)</sup>Trade receivables and rendered advances as of Dec. 31<sup>\*)</sup>

v EUR

EUR

Kód	Štatistická klasifikácia ekonomických činností, Rev. 2 (SK NACE Rev. 2)	2021	2022	2023	Statistical Classification of Economic Activities, Rev. 2 (NACE Rev. 2)
	<b>Priemysel spolu</b>	<b>10 620 302 250</b>	<b>15 531 125 894</b>	<b>12 205 752 628</b>	<b>Industry in total</b>
05	Ťažba uhlia a lignitu <sup>*)</sup>				Mining of coal and lignite <sup>*)</sup>
07	Dobývanie kovových rúd <sup>*)</sup>				Mining of metal ores <sup>*)</sup>
08	Iná ťažba a dobývanie	17 154 230	40 985 185	17 404 946	Other mining and quarrying
09	Pomocné činnosti pri ťažbe <sup>*)</sup>				Mining support service activities <sup>*)</sup>
10	Výroba potravín	301 945 893	613 469 298	427 373 568	Manufacture of food products
11	Výroba nápojov	76 367 510	145 704 776	112 799 704	Manufacture of beverages
12	Výroba tabakových výrobkov	-	-	-	Manufacture of tobacco products
13	Výroba textilu	27 568 965	49 620 402	30 152 880	Manufacture of textiles
14	Výroba odevov	17 049 093	32 807 312	15 734 269	Manufacture of wearing apparel
15	Výroba kože a kožených výrobkov	38 217 066	80 796 447	53 268 088	Manufacture of leather and related products
16	Spracovanie dreva	25 769 908	78 206 393	28 416 939	Manufacture of wood
17	Výroba papiera a papier. výrobkov	206 642 873	280 845 370	202 658 301	Manufacture of paper and paper products
18	Tlač, reprodukcia záznam. médií	17 440 970	39 743 950	15 474 471	Printing and reproduction of recorded media
19	Výroba koksu, ropných produktov	434 234 096	619 826 223	709 889 974	Manufacture of coke and refined petroleum products
20	Výroba chemikálií	183 036 181	288 000 249	161 245 963	Manufacture of chemicals
21	Výroba zákl. farmaceut. výrobkov	24 833 770	46 336 091	50 922 398	Manufacture of basic pharmaceutical products
22	Výroba výrobkov z gumy	443 952 853	621 562 503	565 314 999	Manufacture of rubber products
23	Výroba ostatných nekov. výrobkov	247 176 587	300 929 821	227 822 163	Manufacture of other non-metallic mineral products
24	Výroba a spracovanie kovov	814 478 465	841 077 233	620 139 141	Manufacture of basic metals
25	Výroba kovových konštrukcií	431 378 157	852 873 659	494 651 594	Manufacture of fabricated metal products
26	Výroba počítačových výrobkov	525 222 962	523 473 506	288 241 360	Manufacture of computer products
27	Výroba elektrických zariadení	642 459 730	809 155 580	765 999 495	Manufacture of electrical equipment
28	Výroba strojov a zariadení i.n.	729 306 505	1 042 282 437	883 309 617	Manufacture of machinery and equipment n.e.c.
29	Výroba motorových vozidiel	3 268 617 794	4 351 384 858	3 800 320 787	Manufacture of motor vehicles
30	Výroba ostat. doprav. prostriedkov	72 483 470	99 261 498	134 881 236	Manufacture of other transport equipment
31	Výroba nábytku	53 763 218	80 458 473	78 075 360	Manufacture of furniture
32	Iná výroba	86 957 446	102 604 342	65 815 293	Other manufacturing
33	Oprava a inštalácia strojov	152 567 752	306 152 526	196 567 107	Repair and installation of machinery
35	Dodávka elektriny, plynu, pary	1 633 117 961	3 077 984 279	2 086 533 970	Electricity, gas, steam supply
36	Zber, úprava a dodávka vody	78 065 530	67 603 311	75 188 776	Water collection, treatment and supply
37	Čistenie a odvod odpadových vôd <sup>*)</sup>				Sewerage <sup>*)</sup>
38	Zber, spracúvanie a likv. odpadov	56 716 951	117 137 468	68 232 300	Waste collection, treatment and disposal activities
39	Ozdravovacie činnosti <sup>*)</sup>				Remediation activities <sup>*)</sup>

Kód	Kraj, okres	2021	2022	2023	Region, district
<b>1</b>	<b>Bratislavský</b>	<b>3 227 765 943</b>	<b>5 167 092 296</b>	<b>4 352 310 851</b>	<b>Bratislavský</b>
101	Bratislava I	348 985 717	546 645 005	404 269 286	Bratislava I
102	Bratislava II	1 612 255 947	2 633 938 969	2 235 519 662	Bratislava II
103	Bratislava III	79 014 988	252 562 785	143 060 556	Bratislava III
104	Bratislava IV	878 971 241	1 290 141 551	1 182 130 475	Bratislava IV
105	Bratislava V	71 601 380	125 711 369	56 545 261	Bratislava V
106	Malacký	176 961 404	221 999 188	245 161 698	Malacký
107	Pezinok	6 806 443	14 601 616	12 041 940	Pezinok
108	Senec	53 168 823	81 491 813	73 581 973	Senec
<b>2</b>	<b>Trnavský</b>	<b>1 317 958 348</b>	<b>1 938 117 508</b>	<b>1 204 712 491</b>	<b>Trnavský</b>
201	Dunajská Streda	134 425 248	162 880 752	147 599 921	Dunajská Streda
202	Galanta	180 137 646	153 025 206	118 278 908	Galanta
203	Hlohovec	80 191 405	231 032 437	86 983 325	Hlohovec
204	Piešťany	32 247 044	99 641 496	29 394 654	Piešťany
205	Senica	69 707 972	104 314 656	71 566 052	Senica
206	Skalica	193 204 350	244 971 325	129 978 177	Skalica
207	Trnava	628 044 683	942 251 636	620 911 454	Trnava
<b>3</b>	<b>Trenčiansky</b>	<b>1 086 796 201</b>	<b>1 582 862 462</b>	<b>1 459 973 578</b>	<b>Trenčiansky</b>
301	Bánovce nad Bebravou	39 133 858	75 975 134	64 243 370	Bánovce nad Bebravou
302	Ilava	141 444 467	233 874 200	240 371 244	Ilava
303	Myjava	27 705 934	49 146 245	31 153 968	Myjava
304	Nové Mesto nad Váhom	284 532 567	355 591 377	303 896 030	Nové Mesto nad Váhom
305	Partizánske	35 241 055	47 639 957	29 515 022	Partizánske
306	Považská Bystrica	94 281 663	167 529 808	112 690 562	Považská Bystrica
307	Prievidza	146 046 950	186 277 859	198 707 951	Prievidza
308	Púchov	191 884 955	259 266 192	302 268 991	Púchov
309	Trenčín	126 524 752	207 561 690	177 126 440	Trenčín

\*) údaje nie sú uvedené z dôvodu ochrany dôverných dát  
data is not available due to confidential data protection

\*\*) údaje za roky 2021 a 2023 vyplnili spravodajské jednotky s počtom zamestnancov 100 a viac  
data for 2021 and 2023 were filled in by reporting units with 100 or more employees

## II.3 FINANČIE

## FINANCE

II.3-8. Pohľadávky z obchodného styku a poskytnuté preddavky k 31.12.<sup>\*)</sup>Trade receivables and rendered advances as of Dec. 31<sup>\*)</sup>

dokončenie

end of table

v EUR

EUR

Kód	Kraj, okres	2021	2022	2023	Region, district
4	Nitriansky	860 258 016	1 369 802 637	913 580 288	Nitriansky
401	Komárno	51 025 946	154 230 317	110 919 586	Komárno
402	Levice	60 832 427	95 253 602	61 934 292	Levice
403	Nitra	457 177 252	641 754 438	470 316 124	Nitra
404	Nové Zámky	45 849 133	94 570 422	64 268 416	Nové Zámky
405	Šaľa	62 195 848	134 170 103	70 044 499	Šaľa
406	Topoľčany	145 638 146	201 408 386	96 256 698	Topoľčany
407	Zlaté Moravce	37 539 264	48 415 369	39 840 673	Zlaté Moravce
5	Žilinský	1 995 456 768	2 584 313 513	2 037 038 446	Žilinský
501	Bytča	70 143 850	84 914 703	93 892 402	Bytča
502	Čadca	24 435 251	39 792 995	25 563 988	Čadca
503	Dolný Kubín	97 041 805	97 994 970	113 292 828	Dolný Kubín
504	Kysucké Nové Mesto	64 831 822	118 732 225	85 894 214	Kysucké Nové Mesto
505	Liptovský Mikuláš	65 148 969	97 525 492	111 056 078	Liptovský Mikuláš
506	Martin	99 975 181	147 629 534	87 586 831	Martin
507	Námestovo	67 964 679	93 531 214	75 624 628	Námestovo
508	Ružomberok	97 654 147	144 786 381	89 501 757	Ružomberok
509	Turčianske Teplice	17 782 379	15 976 476	14 058 779	Turčianske Teplice
510	Tvrdošín	62 639 592	90 055 907	89 136 919	Tvrdošín
511	Žilina	1 327 839 093	1 653 373 616	1 251 430 022	Žilina
6	Banskobystrický	533 548 210	864 058 886	487 289 726	Banskobystrický
601	Banská Bystrica	91 155 797	174 594 833	107 210 293	Banská Bystrica
602	Banská Štiavnica	14 000 555	2 375 413	-	Banská Štiavnica
603	Brezno	55 972 809	74 984 224	43 915 278	Brezno
604	Detva	23 697 760	48 374 018	30 088 624	Detva
605	Krupina	7 792 245	18 390 544	16 257 518	Krupina
606	Lučenec	13 859 848	37 163 397	20 134 325	Lučenec
607	Poltár	1 818 792	2 288 108	1 912 977	Poltár
608	Revúca	33 657 379	37 905 879	36 724 596	Revúca
609	Rimavská Sobota	17 261 416	34 196 206	26 460 419	Rimavská Sobota
610	Veľký Krtíš	9 631 676	25 871 490	9 260 464	Veľký Krtíš
611	Zvolen	74 367 628	101 963 969	82 673 849	Zvolen
612	Žarnovica	37 549 678	47 693 470	34 947 810	Žarnovica
613	Žiar nad Hronom	152 782 627	258 257 335	77 703 573	Žiar nad Hronom
7	Prešovský	554 674 074	836 703 384	715 844 872	Prešovský
701	Bardejov	7 968 395	19 820 592	13 968 735	Bardejov
702	Humenné	61 115 645	69 321 469	73 451 496	Humenné
703	Kežmarok	46 906 836	60 990 054	52 061 256	Kežmarok
704	Levoča <sup>*)</sup>				Levoča <sup>*)</sup>
705	Medzilaborce <sup>*)</sup>				Medzilaborce <sup>*)</sup>
706	Poprad	199 735 247	306 033 946	265 081 144	Poprad
707	Prešov	172 402 166	244 337 077	235 866 725	Prešov
708	Sabinov	3 701 915	20 334 382	19 400 529	Sabinov
709	Snina	6 190 028	27 980 377	10 335 102	Snina
710	Stará Ľubovňa	8 335 495	13 688 579	7 172 142	Stará Ľubovňa
711	Stropkov	8 179 589	10 675 067	6 666 780	Stropkov
712	Svidník	485 795	3 284 151	1 419 373	Svidník
713	Vranov nad Topľou	39 652 963	59 304 618	30 421 590	Vranov nad Topľou
8	Košický	1 043 844 690	1 188 175 208	1 035 002 376	Košický
801	Gelnica	2 643 381	8 169 693	3 210 848	Gelnica
802	Košice I	128 784 255	197 126 366	114 660 644	Košice I
803	Košice II	496 661 112	385 326 147	393 042 321	Košice II
804	Košice III	-	2 549 312	-	Košice III
805	Košice IV	103 583 458	114 155 138	97 946 944	Košice IV
806	Košice - okolie	88 257 178	184 685 389	219 273 051	Košice - okolie
807	Michalovce	67 503 737	101 733 785	54 358 253	Michalovce
808	Rožňava	37 792 815	38 722 543	33 389 147	Rožňava
809	Sobrance	-	380 451	-	Sobrance
810	Spišská Nová Ves	117 756 008	136 221 844	117 923 326	Spišská Nová Ves
811	Trebišov	862 746	19 104 540	1 197 842	Trebišov

\*) údaje nie sú uvedené z dôvodu ochrany dôverných dát  
data is not available due to confidential data protection

\*\*) údaje za roky 2021 a 2023 vyplnili spravodajské jednotky s počtom zamestnancov 100 a viac  
data for 2021 and 2023 were filled in by reporting units with 100 or more employees

## II.3 FINANČIE

## FINANCE

### II.3-8. Pohľadávky z obchodného styku a poskytnuté preddavky k 31.12.<sup>\*)</sup>

Trade receivables and rendered advances as of Dec. 31<sup>\*)</sup>

v EUR

EUR

Kód	Druh vlastníctva	2021	2022	2023	Kind of Ownership
1	Medzinárodné - verejné	-	-	-	International with preponderance of public sector
2	Súkromné tuzemské	846 530 972	2 000 941 817	985 737 773	Private inland
3	Družstevné	40 493 569	85 204 275	49 408 682	Cooperative - owned
4	Štátne <sup>*)</sup>	-	-	-	State - owned <sup>*)</sup>
5	Vlast. územnej samosprávy	41 373 226	80 805 533	48 116 787	Municipality - owned
6	Združ., p.strany, cirkvi <sup>*)</sup>	-	-	-	Ownership of associations, polit.parties and churches <sup>*)</sup>
7	Zahraničné	5 710 379 377	7 755 434 681	6 832 054 518	Foreign
8	Medzinárodné - súkromné	2 779 174 734	3 711 885 445	2 801 695 641	International with preponderance of private sector
9	Zmiešané	-	-	-	Mixed (a combination of 1 through 8)

Kód	Kategória pracovníkov	2021	2022	2023	Category of employees
00-06	0 - 19	-	300 517 536	-	0 - 19
07	20 - 24	-	210 328 444	-	20 - 24
11	25 - 49	-	887 703 342	-	25 - 49
12	50 - 99	3 827 665	837 015 320	2 918 621	50 - 99
21	100 - 149	654 727 242	698 282 525	870 331 794	100 - 149
22	150 - 199	434 489 131	566 988 488	488 047 993	150 - 199
23	200 - 249	500 871 318	592 840 145	518 642 518	200 - 249
24	250 - 499	1 824 916 385	2 248 252 160	2 251 422 970	250 - 499
25	500 - 999	1 815 286 640	2 413 072 467	2 004 485 330	500 - 999
31	1000 - 1999	1 103 918 562	1 601 112 847	1 370 736 274	1000 - 1999
32	2000 - 2999	1 040 139 040	1 141 454 908	1 269 451 312	2000 - 2999
33	3000 - 3999	1 990 781 127	2 537 406 621	2 008 857 377	3000 - 3999
34	4000 - 4999 <sup>*)</sup>	-	-	-	4000 - 4999 <sup>*)</sup>
35-36	5000 - 19999 <sup>*)</sup>	-	-	-	5000 - 19999 <sup>*)</sup>

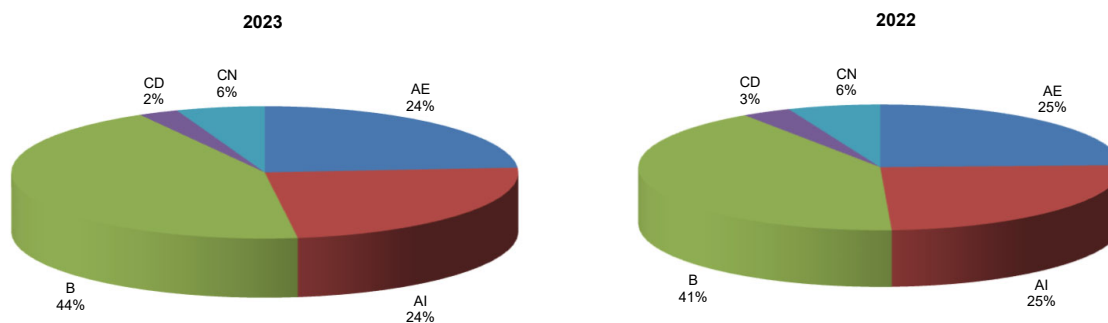
Kód	Hlavné priemyselné zoskupenia	2021	2022	2023	Main Industrial Groupings
A	Medzispotreba priemyselných výrobkov	4 948 805 008	7 587 734 298	5 816 898 043	Intermediate goods industries
AE	Produkcia súvisiaca s energetikou	2 156 970 019	3 776 427 708	2 894 984 190	Energy related activities
AI	Medzispotreba (okrem energií)	2 791 834 989	3 811 306 590	2 921 913 853	Intermediate goods (except energy)
B	Investičné prostriedky	4 569 996 598	6 357 625 620	5 323 863 441	Capital goods
C	Spotreba priemyselných výrobkov	1 044 783 693	1 462 335 788	996 758 844	Consumer goods industries
CD	Predmety dlhodobej spotreby	525 021 245	508 432 037	309 789 369	Consumer durables
CN	Predmety krátkodobej spotreby	519 762 448	953 903 751	686 969 475	Consumer non-durables

\*) údaje nie sú uvedené z dôvodu ochrany dôverných dát  
data is not available due to confidential data protection

\*\*) údaje za roky 2021 a 2023 vyplnili spravodajské jednotky s počtom zamestnancov 100 a viac  
data for 2021 and 2023 were filled in by reporting units with 100 or more employees

### Pohľadávky z obchodného styku a poskytnuté preddavky k 31.12. podľa hlavných priemyselných zoskupení

Trade receivables and rendered advances as of Dec. 31 by Main Industrial Groupings



II.3-9. Závazky z obchodného styku a prijaté preddavky k 31.12. <sup>1</sup>Trade payables and accepted advances as of Dec. 31<sup>1)</sup>

v EUR

EUR

Kód	Štatistická klasifikácia ekonomických činností, Rev. 2 (SK NACE Rev. 2)	2021	2022	2023	Statistical Classification of Economic Activities, Rev. 2 (NACE Rev. 2)
	<b>Priemysel spolu</b>	<b>11 388 542 394</b>	<b>16 142 979 486</b>	<b>13 393 987 486</b>	<b>Industry in total</b>
05	Ťažba uhlia a lignitu <sup>1)</sup>				Mining of coal and lignite <sup>1)</sup>
07	Dobývanie kovových rúd <sup>1)</sup>				Mining of metal ores <sup>1)</sup>
08	Iná ťažba a dobývanie	17 058 623	30 887 190	13 470 316	Other mining and quarrying
09	Pomocné činnosti pri ťažbe <sup>1)</sup>				Mining support service activities <sup>1)</sup>
10	Výroba potravín	327 002 674	579 513 902	450 210 357	Manufacture of food products
11	Výroba nápojov	81 855 325	159 757 818	106 671 662	Manufacture of beverages
12	Výroba tabakových výrobkov	-	-	-	Manufacture of tobacco products
13	Výroba textilu	14 039 326	33 934 969	12 343 933	Manufacture of textiles
14	Výroba odevov	14 345 924	27 549 649	16 212 456	Manufacture of wearing apparel
15	Výroba kože a kožených výrobkov	64 117 588	40 848 190	30 914 361	Manufacture of leather and related products
16	Spracovanie dreva	42 030 804	93 936 981	33 826 735	Manufacture of wood
17	Výroba papiera a papier. výrobkov	134 992 705	377 008 535	235 844 454	Manufacture of paper and paper products
18	Tlač, reprodukcia záznam. médií	10 816 047	24 576 641	10 476 950	Printing and reproduction of recorded media
19	Výroba koksu, ropných produktov	588 665 152	733 096 586	781 978 364	Manufacture of coke and refined petroleum products
20	Výroba chemikálií	293 637 698	341 823 466	200 414 957	Manufacture of chemicals
21	Výroba zákl. farmaceut. výrobkov	13 369 763	39 098 597	24 919 816	Manufacture of basic pharmaceutical products
22	Výroba výrobkov z gumy	482 221 990	838 815 646	667 352 893	Manufacture of rubber products
23	Výroba ostatných nekov. výrobkov	230 483 069	351 072 072	297 263 190	Manufacture of other non-metallic mineral products
24	Výroba a spracovanie kovov	831 303 882	796 893 967	723 714 372	Manufacture of basic metals
25	Výroba kovových konštrukcií	496 095 318	971 023 128	713 984 976	Manufacture of fabricated metal products
26	Výroba počítačových výrobkov	524 220 676	450 427 970	293 855 191	Manufacture of computer products
27	Výroba elektrických zariadení	681 599 389	900 721 650	960 721 083	Manufacture of electrical equipment
28	Výroba strojov a zariadení i.n.	855 050 320	1 232 120 859	957 712 754	Manufacture of machinery and equipment n.e.c.
29	Výroba motorových vozidiel	3 895 322 388	4 311 639 684	4 264 553 271	Manufacture of motor vehicles
30	Výroba ostat. dopravn. prostriedkov	72 108 346	178 718 196	130 354 696	Manufacture of other transport equipment
31	Výroba nábytku	60 771 067	89 276 629	45 438 791	Manufacture of furniture
32	Iná výroba	54 674 584	72 204 110	57 705 956	Other manufacturing
33	Oprava a inštalácia strojov	109 790 915	254 553 191	115 000 817	Repair and installation of machinery
35	Dodávka elektriny, plynu, pary	1 380 541 032	3 032 053 198	2 134 668 754	Electricity, gas, steam supply
36	Zber, úprava a dodávka vody	71 493 284	68 811 810	65 753 524	Water collection, treatment and supply
37	Čistenie a odvod odpadových vôd <sup>1)</sup>				Sewerage <sup>1)</sup>
38	Zber, spracúvanie a likv. odpadov	34 182 901	98 836 748	44 488 493	Waste collection, treatment and disposal activities
39	Ozdravovacie činnosti <sup>1)</sup>				Remediation activities <sup>1)</sup>

Kód	Kraj, okres	2021	2022	2023	Region, district
<b>1</b>	<b>Bratislavský</b>	<b>3 533 934 348</b>	<b>5 502 649 745</b>	<b>4 342 787 951</b>	<b>Bratislavský</b>
101	Bratislava I	305 301 229	412 161 410	363 444 951	Bratislava I
102	Bratislava II	1 479 337 552	2 969 295 139	2 085 382 378	Bratislava II
103	Bratislava III	74 862 267	250 487 670	167 265 737	Bratislava III
104	Bratislava IV	1 236 450 359	1 239 518 157	1 131 272 720	Bratislava IV
105	Bratislava V	196 794 172	225 842 380	166 380 918	Bratislava V
106	Malacky	198 649 676	315 077 188	360 665 107	Malacky
107	Pezinok	9 776 640	22 630 395	15 070 964	Pezinok
108	Senec	32 762 453	67 637 406	53 305 176	Senec
<b>2</b>	<b>Trnavský</b>	<b>1 621 825 229</b>	<b>2 030 732 389</b>	<b>1 402 840 048</b>	<b>Trnavský</b>
201	Dunajská Streda	126 950 193	180 248 495	163 338 825	Dunajská Streda
202	Galanta	317 681 030	282 724 254	259 463 636	Galanta
203	Hlohovec	158 576 846	285 286 916	130 171 660	Hlohovec
204	Piešťany	45 328 654	114 829 333	46 875 869	Piešťany
205	Senica	78 187 555	122 715 743	72 565 303	Senica
206	Skalica	195 156 318	249 858 795	178 177 268	Skalica
207	Trnava	699 944 633	795 068 853	552 247 487	Trnava
<b>3</b>	<b>Trenčiansky</b>	<b>1 383 997 081</b>	<b>2 277 659 015</b>	<b>2 250 762 892</b>	<b>Trenčiansky</b>
301	Bánovce nad Bebravou	36 290 412	62 977 116	55 459 901	Bánovce nad Bebravou
302	Ilava	239 678 913	405 127 622	505 245 164	Ilava
303	Myjava	17 490 461	28 293 148	14 956 616	Myjava
304	Nové Mesto nad Váhom	242 322 136	430 529 360	514 977 878	Nové Mesto nad Váhom
305	Partizánske	25 413 587	39 302 074	38 116 241	Partizánske
306	Považská Bystrica	125 302 594	174 016 865	111 395 599	Považská Bystrica
307	Prievidza	205 127 124	265 761 562	198 922 024	Prievidza
308	Púchov	380 361 097	626 487 898	570 027 840	Púchov
309	Trenčín	112 010 757	245 163 370	241 661 629	Trenčín

<sup>\*)</sup> údaje nie sú uvedené z dôvodu ochrany dôverných dát  
data is not available due to confidential data protection

<sup>\*\*)</sup> údaje za roky 2021 a 2023 vyplnili spravodajské jednotky s počtom zamestnancov 100 a viac  
data for 2021 and 2023 were filled in by reporting units with 100 or more employees

## II.3 FINANCIE

## FINANCE

## II.3-9. Závazky z obchodného styku a prijaté preddavky k 31.12. ')

Trade payables and accepted advances as of Dec. 31<sup>\*)</sup>)dokončenie  
v EURend of table  
EUR

Kód	Kraj, okres	2021	2022	2023	Region, district
<b>4 Nitriansky</b>		<b>844 406 041</b>	<b>1 127 050 777</b>	<b>865 831 120</b>	<b>Nitriansky</b>
401 Komárno		87 866 973	129 297 628	92 717 447	Komárno
402 Levice		92 548 485	146 141 919	99 112 697	Levice
403 Nitra		285 417 172	424 468 754	279 807 093	Nitra
404 Nové Zámky		65 919 800	107 784 270	79 544 715	Nové Zámky
405 Šaľa		110 570 436	96 468 955	89 542 835	Šaľa
406 Topoľčany		131 681 507	151 214 753	164 301 673	Topoľčany
407 Zlaté Moravce		70 401 668	71 674 498	60 804 660	Zlaté Moravce
<b>5 Žilinský</b>		<b>1 802 490 375</b>	<b>2 463 039 818</b>	<b>2 137 016 150</b>	<b>Žilinský</b>
501 Bytča		41 199 503	61 902 180	42 973 612	Bytča
502 Čadca		25 673 960	35 945 406	26 512 352	Čadca
503 Dolný Kubín		69 256 664	90 681 465	77 534 448	Dolný Kubín
504 Kysucké Nové Mesto		90 846 911	111 094 814	113 939 749	Kysucké Nové Mesto
505 Liptovský Mikuláš		52 430 030	91 091 545	56 952 367	Liptovský Mikuláš
506 Martin		77 651 770	138 285 881	78 878 292	Martin
507 Námestovo		96 864 183	124 268 796	79 541 887	Námestovo
508 Ružomberok		24 817 451	235 818 566	113 258 191	Ružomberok
509 Turčianske Teplice		15 689 970	21 840 322	12 360 137	Turčianske Teplice
510 Tvrdošín		55 353 046	77 261 402	61 446 895	Tvrdošín
511 Žilina		1 252 706 887	1 474 849 441	1 473 618 220	Žilina
<b>6 Banskobystrický</b>		<b>511 652 260</b>	<b>728 969 028</b>	<b>493 029 445</b>	<b>Banskobystrický</b>
601 Banská Bystrica		86 525 103	185 426 059	80 634 095	Banská Bystrica
602 Banská Štiavnica		16 220 458	4 530 181	-	Banská Štiavnica
603 Brezno		40 438 160	56 962 000	33 416 658	Brezno
604 Detva		31 268 095	64 814 063	39 437 783	Detva
605 Krupina		14 798 550	13 841 318	13 879 667	Krupina
606 Lučenec		24 021 577	29 085 828	17 874 875	Lučenec
607 Poltár		1 343 810	2 212 733	1 291 204	Poltár
608 Revúca		38 725 827	48 129 479	24 555 902	Revúca
609 Rimavská Sobota		14 566 753	32 597 857	21 596 143	Rimavská Sobota
610 Veľký Krtíš		7 326 836	23 262 623	10 369 078	Veľký Krtíš
611 Zvolen		73 148 930	121 503 436	120 181 088	Zvolen
612 Žarnovica		42 855 407	37 702 014	43 343 764	Žarnovica
613 Žiar nad Hronom		120 412 754	108 901 437	86 449 188	Žiar nad Hronom
<b>7 Prešovský</b>		<b>631 053 620</b>	<b>920 498 007</b>	<b>746 497 358</b>	<b>Prešovský</b>
701 Bardejov		7 926 173	22 705 377	10 897 238	Bardejov
702 Humenné		64 054 942	72 935 411	42 820 691	Humenné
703 Kežmarok		46 448 750	61 141 190	49 104 601	Kežmarok
704 Levoča <sup>*)</sup>					Levoča <sup>*)</sup>
705 Medzilaborce <sup>*)</sup>					Medzilaborce <sup>*)</sup>
706 Poprad		267 069 524	347 401 728	297 210 930	Poprad
707 Prešov		182 337 368	249 414 589	242 462 944	Prešov
708 Sabinov		6 208 596	26 789 875	15 586 048	Sabinov
709 Snina		7 129 381	30 367 642	6 392 759	Snina
710 Stará Ľubovňa		6 756 550	28 589 247	37 765 537	Stará Ľubovňa
711 Stropkov		2 643 412	7 062 881	1 490 502	Stropkov
712 Svidník		3 249 399	6 601 560	3 639 974	Svidník
713 Vranov nad Topľou		37 229 525	65 873 435	39 126 134	Vranov nad Topľou
<b>8 Košický</b>		<b>1 059 183 440</b>	<b>1 092 380 707</b>	<b>1 155 222 522</b>	<b>Košický</b>
801 Gelnica		1 802 122	4 706 226	1 919 315	Gelnica
802 Košice I		141 008 775	195 773 330	210 829 898	Košice I
803 Košice II		448 224 553	332 298 804	422 018 828	Košice II
804 Košice III		-	2 012 023	-	Košice III
805 Košice IV		74 385 997	94 544 476	68 862 622	Košice IV
806 Košice - okolie		170 950 110	191 795 053	255 911 902	Košice - okolie
807 Michalovce		51 890 241	65 420 249	50 721 763	Michalovce
808 Rožňava		46 329 081	64 090 748	47 104 521	Rožňava
809 Sobrance		-	693 511	-	Sobrance
810 Spišská Nová Ves		123 747 734	125 255 814	91 916 072	Spišská Nová Ves
811 Trebišov		844 827	15 790 473	5 937 601	Trebišov

\*) údaje nie sú uvedené z dôvodu ochrany dôverných dát  
data is not available due to confidential data protection

\*\*) údaje za roky 2021 a 2023 vyplnili spravodajské jednotky s počtom zamestnancov 100 a viac  
data for 2021 and 2023 were filled in by reporting units with 100 or more employees



## II.3 FINANČIE

## FINANCE

### II.3-9. Závazky z obchodného styku a prijaté preddavky k 31.12. <sup>1</sup>

Trade payables and accepted advances as of Dec. 31<sup>(\*)</sup>

v EUR

EUR

Kód	Druh vlastníctva	2021	2021	2023	Kind of Ownership
1	Medzinárodné - verejné	-	-	-	International with preponderance of public sector
2	Súkromné tuzemské	764 127 195	2 028 201 752	921 831 831	Private inland
3	Družstevné	24 492 872	67 895 141	22 237 564	Cooperative - owned
4	Štátne <sup>1)</sup>	-	-	-	State - owned <sup>1)</sup>
5	Vlast. územnej samosprávy	42 982 824	89 626 681	44 742 900	Municipality - owned
6	Združ., p. strany, cirkvi <sup>1)</sup>	-	-	-	Ownership of associations, polit. parties and churches <sup>1)</sup>
7	Zahraničné	6 410 915 941	7 902 794 017	7 382 607 777	Foreign
8	Medzinárodné - súkromné	2 947 825 515	4 438 059 003	3 198 999 728	International with preponderance of private sector
9	Zmiešané	-	-	-	Mixed (a combination of 1 through 8)

Kód	Kategória pracovníkov	2021	2022	2023	Category of employees
00-06	0 - 19	-	232 316 580	-	0 - 19
07	20 - 24	-	182 513 373	-	20 - 24
11	25 - 49	-	980 644 248	-	25 - 49
12	50 - 99	6 283 168	887 331 707	2 901 629	50 - 99
21	100 - 149	692 445 717	745 247 119	799 735 089	100 - 149
22	150 - 199	533 186 534	581 470 500	676 525 998	150 - 199
23	200 - 249	521 381 785	634 895 990	555 347 180	200 - 249
24	250 - 499	1 839 300 417	2 076 591 926	2 464 441 172	250 - 499
25	500 - 999	2 025 131 578	2 613 692 805	2 460 378 009	500 - 999
31	1000 - 1999	1 384 215 894	1 836 695 300	1 770 694 678	1000 - 1999
32	2000 - 2999	1 359 435 986	1 433 738 640	1 502 045 868	2000 - 2999
33	3000 - 3999	1 595 692 622	2 687 015 938	1 926 780 133	3000 - 3999
34	4000 - 4999 <sup>1)</sup>	-	-	-	4000 - 4999 <sup>1)</sup>
35-36	5000 - 19999 <sup>1)</sup>	-	-	-	5000 - 19999 <sup>1)</sup>

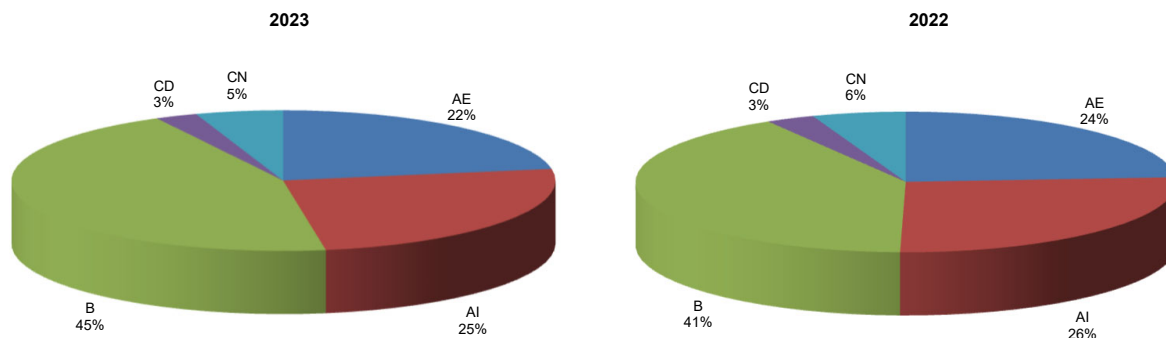
Kód	Hlavné priemyselné zoskupenia	2021	2022	2023	Main Industrial Groupings
A	Medzispotreba priemyselných výrobkov	4 931 514 526	8 072 333 973	6 338 650 590	Intermediate goods industries
AE	Produkcia súvisiaca s energetikou	2 047 200 830	3 840 678 076	2 986 161 401	Energy related activities
AI	Medzispotreba (okrem energií)	2 884 313 696	4 231 655 897	3 352 489 189	Intermediate goods (except energy)
B	Investičné prostriedky	5 323 066 414	6 597 935 569	5 981 664 224	Capital goods
C	Spotreba priemyselných výrobkov	1 099 778 553	1 367 266 339	1 029 184 179	Consumer goods industries
CD	Predmety dlhodobej spotreby	541 211 525	467 777 006	334 130 672	Consumer durables
CN	Predmety krátkodobej spotreby	558 567 028	899 489 333	695 053 507	Consumer non-durables

\*) údaje nie sú uvedené z dôvodu ochrany dôverných dát  
data is not available due to confidential data protection

\*\*) údaje za roky 2021 a 2023 vyplnili spravodajské jednotky s počtom zamestnancov 100 a viac  
data for 2021 and 2023 were filled in by reporting units with 100 or more employees

### Závazky z obchodného styku a prijaté preddavky k 31.12. podľa hlavných priemyselných zoskupení

Trade payables and accepted advances as of Dec. 31 by Main Industrial Groupings



## II.3 FINANCIE

## FINANCE

## II.3-10. Základné imanie k 31.12.

Basic capital as of Dec. 31

v EUR

EUR

Kód	Štatistická klasifikácia ekonomických činností, Rev. 2 (SK NACE Rev. 2)	2021	2022	2023	Statistical Classification of Economic Activities, Rev. 2 (NACE Rev. 2)
	<b>Priemysel spolu</b>	<b>17 214 563 923</b>	<b>16 153 092 692</b>	<b>16 019 212 480</b>	<b>Industry in total</b>
05	Ťažba uhlia a lignitu <sup>1)</sup>				Mining of coal and lignite <sup>1)</sup>
07	Dobývanie kovových rúd <sup>1)</sup>				Mining of metal ores <sup>1)</sup>
08	Iná ťažba a dobývanie	62 658 681	55 953 604	66 923 336	Other mining and quarrying
09	Pomocné činnosti pri ťažbe <sup>1)</sup>				Mining support service activities <sup>1)</sup>
10	Výroba potravín	603 800 216	687 439 897	664 043 942	Manufacture of food products
11	Výroba nápojov	127 026 795	125 098 278	131 566 666	Manufacture of beverages
12	Výroba tabakových výrobkov	-	-	-	Manufacture of tobacco products
13	Výroba textilu	23 565 894	24 323 429	24 216 113	Manufacture of textiles
14	Výroba odevov	28 444 037	27 650 137	26 897 986	Manufacture of wearing apparel
15	Výroba kože a kožených výrobkov	34 016 806	33 836 700	34 018 611	Manufacture of leather and related products
16	Spracovanie dreva	83 766 527	81 687 155	100 297 167	Manufacture of wood
17	Výroba papiera a papier. výrobkov	284 470 644	284 574 792	284 573 153	Manufacture of paper and paper products
18	Tlač, reprodukcia záznam. médií	38 746 929	38 456 840	38 278 009	Printing and reproduction of recorded media
19	Výroba koksu, ropných produktov	696 073 563	685 750 103	685 745 103	Manufacture of coke and refined petroleum products
20	Výroba chemikálií	268 088 468	264 815 700	264 456 416	Manufacture of chemicals
21	Výroba zákl. farmaceut. výrobkov	77 782 595	66 071 894	69 142 594	Manufacture of basic pharmaceutical products
22	Výroba výrobkov z gumy	589 562 874	592 340 585	586 348 996	Manufacture of rubber products
23	Výroba ostatných nekov. výrobkov	466 059 810	466 178 516	450 963 956	Manufacture of other non-metallic mineral products
24	Výroba a spracovanie kovov	1 504 637 425	1 495 922 426	1 501 187 049	Manufacture of basic metals
25	Výroba kovových konštrukcií	463 124 332	481 306 475	508 545 483	Manufacture of fabricated metal products
26	Výroba počítačových výrobkov	156 171 338	153 301 158	125 323 524	Manufacture of computer products
27	Výroba elektrických zariadení	566 590 890	534 474 398	563 542 933	Manufacture of electrical equipment
28	Výroba strojov a zariadení i.n.	592 554 998	611 103 661	590 153 716	Manufacture of machinery and equipment n.e.c.
29	Výroba motorových vozidiel	2 400 843 165	2 406 605 708	2 420 619 979	Manufacture of motor vehicles
30	Výroba ostat. doprav. prostriedkov	127 518 972	128 777 736	130 564 216	Manufacture of other transport equipment
31	Výroba nábytku	50 272 396	59 267 654	59 009 660	Manufacture of furniture
32	Iná výroba	58 487 460	58 651 064	59 201 918	Other manufacturing
33	Oprava a inštalácia strojov	146 940 292	157 669 905	161 385 828	Repair and installation of machinery
35	Dodávka elektriny, plynu, pary	5 704 045 300	5 500 025 542	5 367 074 196	Electricity, gas, steam supply
36	Zber, úprava a dodávka vody	1 854 235 474	941 317 434	941 317 434	Water collection, treatment and supply
37	Čistenie a odvod odpadových vôd <sup>1)</sup>				Sewerage <sup>1)</sup>
38	Zber, spracúvanie a likv. odpadov	153 563 649	153 989 843	148 321 429	Waste collection, treatment and disposal activities
39	Ozdravovacie činnosti <sup>1)</sup>				Remediation activities <sup>1)</sup>

Kód	Kraj, okres	2021	2022	2023	Region, district
<b>1</b>	<b>Bratislavský</b>	<b>6 690 150 726</b>	<b>6 109 372 078</b>	<b>6 095 155 651</b>	<b>Bratislavský</b>
101	Bratislava I	724 299 559	94 496 196	91 480 162	Bratislava I
102	Bratislava II	4 824 470 667	4 815 677 214	4 809 817 430	Bratislava II
103	Bratislava III	201 302 948	256 773 781	250 676 115	Bratislava III
104	Bratislava IV	515 149 728	514 267 980	517 408 443	Bratislava IV
105	Bratislava V	21 960 325	21 966 269	17 209 649	Bratislava V
106	Malacky	355 532 471	355 025 874	356 017 649	Malacky
107	Pezinok	27 186 606	29 950 431	31 306 870	Pezinok
108	Senec	20 248 422	21 214 333	21 239 333	Senec
<b>2</b>	<b>Trnavský</b>	<b>1 390 207 637</b>	<b>1 380 078 842</b>	<b>1 383 013 838</b>	<b>Trnavský</b>
201	Dunajská Streda	58 030 043	66 389 813	71 269 193	Dunajská Streda
202	Galanta	170 140 910	178 489 489	174 483 546	Galanta
203	Hlohovec	485 285 234	485 230 267	486 306 243	Hlohovec
204	Piešťany	63 406 737	63 201 900	63 097 197	Piešťany
205	Senica	110 863 606	106 279 413	106 137 263	Senica
206	Skalica	105 102 118	104 429 892	104 416 785	Skalica
207	Trnava	397 378 989	376 058 068	377 303 611	Trnava
<b>3</b>	<b>Trenčiansky</b>	<b>1 371 454 737</b>	<b>1 373 636 601</b>	<b>1 378 690 126</b>	<b>Trenčiansky</b>
301	Bánovce nad Bebravou	22 766 283	22 025 899	22 030 899	Bánovce nad Bebravou
302	Ilava	155 190 467	169 325 964	169 726 071	Ilava
303	Myjava	22 290 587	18 213 482	21 950 856	Myjava
304	Nové Mesto nad Váhom	169 361 999	155 192 994	155 141 785	Nové Mesto nad Váhom
305	Partizánske	43 998 646	43 972 007	43 308 568	Partizánske
306	Považská Bystrica	158 600 793	160 986 793	160 968 880	Považská Bystrica
307	Prievidza	176 944 370	163 839 772	162 013 185	Prievidza
308	Púchov	283 715 630	282 437 591	282 431 591	Púchov
309	Trenčín	338 585 962	357 642 099	361 118 291	Trenčín

\*) údaje nie sú uvedené z dôvodu ochrany dôverných dát  
data is not available due to confidential data protection

## II.3 FINANČIE

## FINANCE

## II.3-10. Základné imanie k 31.12.

Basic capital as of Dec. 31

dokončenie

end of table

v EUR

EUR

Kód	Kraj, okres	2021	2022	2023	Region, district
<b>4 Nitriansky</b>		<b>1 062 413 734</b>	<b>1 689 610 082</b>	<b>1 663 848 201</b>	<b>Nitriansky</b>
401 Komárno		77 732 135	77 196 657	78 513 986	Komárno
402 Levice		140 046 047	139 428 496	145 507 905	Levice
403 Nitra		464 209 136	1 092 256 920	1 088 010 148	Nitra
404 Nové Zámky		79 181 150	78 156 972	76 593 054	Nové Zámky
405 Šaľa		130 229 544	131 551 350	131 523 996	Šaľa
406 Topoľčany		45 968 340	45 727 305	36 981 491	Topoľčany
407 Zlaté Moravce		125 047 382	125 292 382	106 717 621	Zlaté Moravce
<b>5 Žilinský</b>		<b>1 949 680 802</b>	<b>1 898 844 876</b>	<b>1 899 952 701</b>	<b>Žilinský</b>
501 Bytča		11 197 248	36 197 248	36 197 248	Bytča
502 Čadca		17 791 460	18 449 694	17 056 850	Čadca
503 Dolný Kubín		86 893 566	87 127 257	87 115 618	Dolný Kubín
504 Kysucké Nové Mesto		67 862 684	68 745 963	69 036 527	Kysucké Nové Mesto
505 Liptovský Mikuláš		90 430 065	90 050 169	94 526 117	Liptovský Mikuláš
506 Martin		182 010 200	132 945 185	136 428 542	Martin
507 Námestovo		41 128 186	42 718 937	42 929 796	Námestovo
508 Ružomberok		170 057 576	170 040 978	170 518 378	Ružomberok
509 Turčianske Teplice		5 032 506	4 657 506	4 660 006	Turčianske Teplice
510 Tvrdošín		27 065 999	27 424 529	27 514 366	Tvrdošín
511 Žilina		1 250 211 312	1 220 487 410	1 213 969 253	Žilina
<b>6 Banskobystrický</b>		<b>1 705 113 721</b>	<b>729 924 210</b>	<b>726 129 321</b>	<b>Banskobystrický</b>
601 Banská Bystrica		148 301 732	143 140 992	142 397 193	Banská Bystrica
602 Banská Štiavnica		913 206 266	243 611	282 544	Banská Štiavnica
603 Brezno		100 916 459	91 308 395	91 735 819	Brezno
604 Detva		20 007 072	19 919 846	13 179 743	Detva
605 Krupina		22 512 636	22 512 636	22 517 636	Krupina
606 Lučenec		11 509 498	10 665 827	10 222 399	Lučenec
607 Poltár		2 036 581	2 036 381	1 891 700	Poltár
608 Revúca		33 013 408	32 233 324	32 151 167	Revúca
609 Rimavská Sobota		21 431 348	21 431 199	21 429 560	Rimavská Sobota
610 Veľký Krtíš		1 425 547	1 435 547	1 342 186	Veľký Krtíš
611 Zvolen		145 699 833	101 683 786	97 165 339	Zvolen
612 Žarnovica		30 920 418	30 820 418	31 762 714	Žarnovica
613 Žiar nad Hronom		254 132 923	252 492 248	260 051 321	Žiar nad Hronom
<b>7 Prešovský</b>		<b>809 124 538</b>	<b>789 166 295</b>	<b>783 546 683</b>	<b>Prešovský</b>
701 Bardejov		32 110 199	32 344 508	33 256 988	Bardejov
702 Humenné		146 405 177	146 395 216	132 200 586	Humenné
703 Kežmarok		54 071 944	51 048 792	53 351 052	Kežmarok
704 Levoča *)					Levoča *)
705 Medzilaborce *)					Medzilaborce *)
706 Poprad		348 850 074	344 338 113	344 301 714	Poprad
707 Prešov		129 883 881	124 153 754	124 135 534	Prešov
708 Sabinov		35 552 083	25 746 382	25 734 742	Sabinov
709 Snina		2 559 759	2 349 764	3 509 112	Snina
710 Stará Ľubovňa		15 311 511	18 304 881	24 080 881	Stará Ľubovňa
711 Stropkov		10 702 895	10 709 535	10 714 535	Stropkov
712 Svidník		444 420	526 059	1 193 299	Svidník
713 Vranov nad Topľou		30 995 165	31 016 805	30 952 114	Vranov nad Topľou
<b>8 Košický</b>		<b>2 236 418 028</b>	<b>2 182 459 708</b>	<b>2 088 875 959</b>	<b>Košický</b>
801 Gelnica		5 105 471	5 110 471	5 113 971	Gelnica
802 Košice I		543 818 086	537 588 912	549 615 935	Košice I
803 Košice II		984 202 610	984 011 808	860 429 381	Košice II
804 Košice III		5 772 278	331 961	643 278	Košice III
805 Košice IV		196 258 813	158 313 785	160 277 011	Košice IV
806 Košice - okolie		234 615 363	236 239 333	239 106 443	Košice - okolie
807 Michalovce		106 961 722	112 002 921	124 497 921	Michalovce
808 Rožňava		58 058 136	57 487 136	57 491 136	Rožňava
809 Sobrance		15 000	15 000	15 000	Sobrance
810 Spišská Nová Ves		78 762 371	78 852 371	79 186 670	Spišská Nová Ves
811 Trebišov		22 848 178	12 506 010	12 499 213	Trebišov

\*) údaje nie sú uvedené z dôvodu ochrany dôverných dát  
data is not available due to confidential data protection

## II.3 FINANČIE

## FINANCE

### II.3-10. Základné imanie k 31.12.

Basic capital as of Dec. 31

v EUR

EUR

Kód	Druh vlastníctva	2021	2022	2023	Kind of Ownership
1	Medzinárodné - verejné	-	-	-	International with preponderance of public sector
2	Súkromné tuzemské	1 300 701 337	1 262 400 913	1 264 471 512	Private inland
3	Družstevné	5 400 791	5 198 439	4 098 254	Cooperative - owned
4	Štátne <sup>*)</sup>				State - owned <sup>*)</sup>
5	Vlast. územnej samosprávy	760 368 608	760 408 226	761 495 229	Municipality - owned
6	Združ., p.strany, cirkvi <sup>*)</sup>				Ownership of associations, polit.parties and churches <sup>*)</sup>
7	Zahraničné	6 319 755 659	6 327 627 973	6 473 804 476	Foreign
8	Medzinárodné - súkromné	3 907 518 293	3 928 660 583	3 647 306 578	International with preponderance of private sector
9	Zmiešané	-	-	-	Mixed (a combination of 1 through 8)

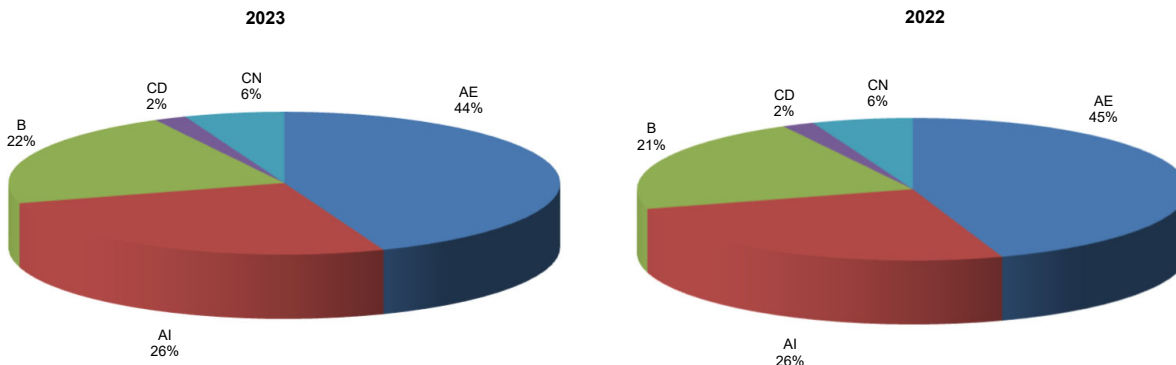
Kód	Kategória pracovníkov	2021	2022	2023	Category of employees
00-06	0 - 19	76 555 992	46 634 627	44 986 934	0 - 19
07	20 - 24	72 860 693	99 827 779	63 405 346	20 - 24
11	25 - 49	993 282 197	920 350 051	948 724 254	25 - 49
12	50 - 99	521 758 365	493 207 701	558 502 746	50 - 99
21	100 - 149	619 773 909	531 075 062	603 623 006	100 - 149
22	150 - 199	695 315 860	829 837 387	703 036 511	150 - 199
23	200 - 249	695 196 245	536 610 693	538 493 146	200 - 249
24	250 - 499	1 829 590 861	1 737 236 038	1 615 511 974	250 - 499
25	500 - 999	2 497 720 639	2 676 825 702	2 698 810 681	500 - 999
31	1000 - 1999	3 237 727 304	3 327 871 430	3 291 496 100	1000 - 1999
32	2000 - 2999	1 190 565 024	1 096 721 102	1 177 781 692	2000 - 2999
33	3000 - 3999	3 717 079 969	2 209 581 842	2 128 521 252	3000 - 3999
34	4000 - 4999 <sup>*)</sup>				4000 - 4999 <sup>*)</sup>
35-36	5000 - 19999 <sup>*)</sup>				5000 - 19999 <sup>*)</sup>

Kód	Hlavné priemyselné zoskupenia	2021	2022	2023	Main Industrial Groupings
A	Medzispotreba priemyselných výrobkov	12 451 471 224	11 283 865 208	11 171 960 872	Intermediate goods industries
AE	Produkcia súvisiaca s energetikou	8 300 322 107	7 158 048 514	7 004 074 899	Energy related activities
AI	Medzispotreba (okrem energií)	4 151 149 117	4 125 816 694	4 167 885 973	Intermediate goods (except energy)
B	Investičné prostriedky	3 421 029 826	3 465 828 745	3 464 436 234	Capital goods
C	Spotreba priemyselných výrobkov	1 183 411 475	1 244 321 147	1 229 404 557	Consumer goods industries
CD	Predmety dlhodobej spotreby	312 960 218	298 959 645	299 137 334	Consumer durables
CN	Predmety krátkodobej spotreby	870 451 257	945 361 502	930 267 223	Consumer non-durables

\*) údaje nie sú uvedené z dôvodu ochrany dôverných dát  
data is not available due to confidential data protection

### Základné imanie k 31.12. podľa hlavných priemyselných zoskupení

Basic capital as of Dec. 31 by Main Industrial Groupings



### III. ZÁVODY

#### III.1-1. Prehľad vybraných ukazovateľov za SR

Ukazovateľ	2021	2022	2023
Počet závodov	2 734	2 748	2 734
<b>PRÁCA</b>			
Priemerný evidenčný počet zamestnancov - prepočítaný	395 892	393 630	387 822
Priemerný evidenčný počet zamestnancov - fyz.osoby	400 083	396 643	390 716
Priemerná mesačná mzda zamestnanca (EUR)	1 429	1 528	1 686
Evidenčný počet zamestnancov k 31.12.	399 761	394 892	383 875
Evidenčný počet zamestnancov - ženy k 31.12.	140 963	141 227	136 825
<b>HRUBÝ OBRAT (EUR)</b>			
Tržby za vlastné výrobky a z predaja služieb	87 754 252 236	108 056 066 401	112 667 512 688
Predaj a odovzdanie výrobkov a služieb iným závodovým jednotkám v rámci podniku	60 667 467	66 956 984	71 612 901
Tržby za tovar - veľkoobchod	6 943 807 571	10 645 625 600	9 300 777 685
Tržby za tovar - maloobchod	1 195 455 367	2 677 539 797	3 260 021 483
Náklady na predaný tovar - veľkoobchod	6 202 746 138	9 138 287 212	8 318 906 342
Náklady na predaný tovar - maloobchod	1 056 551 747	2 473 025 729	2 977 810 379
Aktivácia	546 938 958	643 589 711	742 774 350
Zmena stavu nedokončenej výroby, polotovarov, výrobkov a zvierat	949 495 378	1 634 621 985	-1 101 470 168
Hrubý obrat	90 191 319 092	112 113 087 537	113 644 512 218
<b>MEDZISPOTREBA (EUR)</b>			
Spotreba materiálu a energie - externé	61 516 963 661	81 879 233 101	77 549 847 905
Služby - externé	10 386 545 378	12 158 546 788	12 835 165 670
Spotreba materiálu, energie a služieb nakúpených, resp. prevzatých od iných závodných jednotiek v rámci podniku vrátane vnútroorganizačného obratu	57 631 143	63 820 190	69 721 224
Manká a škody	47 122 919	63 871 791	129 326 420
Medzispotreba	72 023 028 991	94 175 020 102	90 595 996 758
<b>ZÁSOBY (EUR)</b>			
Zásoby vlastnej výroby k 1.1.	2 888 880 652	3 916 965 253	5 901 699 852
Zásoby vlastnej výroby k 31.12.	3 916 978 547	5 909 885 071	4 705 292 723
Zásoby materiálu k 1.1.	4 665 302 085	6 075 614 198	7 211 726 076
Zásoby materiálu k 31.12.	6 050 159 075	7 227 986 500	7 157 140 200
Zásoby tovaru k 1.1.	412 402 531	477 032 255	602 520 527
Zásoby tovaru k 31.12.	477 482 753	609 534 095	619 465 768

## ESTABLISHMENTS

### III.1-1. Overview of selected indicators of SR

Indicator	2021	2022	2023
Number of establishments	2 734	2 748	2 734
<b>LABOUR</b>			
Average number of employees - full time recalculated	395 892	393 630	387 822
Average number of employees - registered persons	400 083	396 643	390 716
Average monthly wage per employee (EUR)	1 429	1 528	1 686
Registered number of employees as of Dec. 31	399 761	394 892	383 875
Registered number of employees - women as of Dec. 31	140 963	141 227	136 825
<b>GROSS OUTPUT (EUR)</b>			
Turnover for own products and services	87 754 252 236	108 056 066 401	112 667 512 688
Turnover for products and services rendered to other establishments of the same enterprise	60 667 467	66 956 984	71 612 901
Turnover for merchandise - wholesale	6 943 807 571	10 645 625 600	9 300 777 685
Turnover for merchandise - retail	1 195 455 367	2 677 539 797	3 260 021 483
Purchases of goods and services purchased for resale in the same condition as received - wholesale	6 202 746 138	9 138 287 212	8 318 906 342
Purchases of goods and services purchased for resale in the same condition as received - retail	1 056 551 747	2 473 025 729	2 977 810 379
Capitalization	546 938 958	643 589 711	742 774 350
Change in work-in-progress, finished goods and animals	949 495 378	1 634 621 985	-1 101 470 168
Gross output in total	90 191 319 092	112 113 087 537	113 644 512 218
<b>INTERMEDIATE CONSUMPTION (EUR)</b>			
Consumption of material and energy - external	61 516 963 661	81 879 233 101	77 549 847 905
External services	10 386 545 378	12 158 546 788	12 835 165 670
Consumption of material, energy and services purchased, respectively taken from other establishments of the same enterprise, including internal turnover (performances)	57 631 143	63 820 190	69 721 224
Shortages and damage	47 122 919	63 871 791	129 326 420
Intermediate consumption	72 023 028 991	94 175 020 102	90 595 996 758
<b>STOCKS (EUR)</b>			
Stocks of work-in-progress as of Jan. 1	2 888 880 652	3 916 965 253	5 901 699 852
Stocks of work-in-progress as of Dec. 31	3 916 978 547	5 909 885 071	4 705 292 723
Stocks of material as of Jan. 1	4 665 302 085	6 075 614 198	7 211 726 076
Stocks of material as of Dec. 31	6 050 159 075	7 227 986 500	7 157 140 200
Stocks of merchandise as of Jan. 1	412 402 531	477 032 255	602 520 527
Stocks of merchandise as of Dec. 31	477 482 753	609 534 095	619 465 768

## III. ZÁVODY

## ESTABLISHMENTS

## III.1-2. Priemyselné závody

Establishments of industry

počet závodov

number of establishments

Kód	Štatistická klasifikácia ekonomických činností, Rev. 2 (SK NACE Rev. 2)	2021	2022	2023	Statistical Classification of Economic Activities, Rev. 2 (NACE Rev. 2)
	<b>Priemysel spolu</b>	<b>2 734</b>	<b>2 748</b>	<b>2 734</b>	<b>Industry in total</b>
05	Ťažba uhlia a lignitu	1	1	1	Mining of coal and lignite
07	Dobývanie kovových rúd	1	1	1	Mining of metal ores
08	Iná ťažba a dobývanie	27	26	27	Other mining and quarrying
09	Pomocné činnosti pri ťažbe	1	1	2	Mining support service activities
10	Výroba potravín	281	285	288	Manufacture of food products
11	Výroba nápojov	40	41	42	Manufacture of beverages
12	Výroba tabakových výrobkov	-	-	-	Manufacture of tobacco products
13	Výroba textilu	51	52	46	Manufacture of textiles
14	Výroba odevov	88	86	81	Manufacture of wearing apparel
15	Výroba kože a kožených výrobkov	43	44	44	Manufacture of leather and related products
16	Spracovanie dreva	119	126	125	Manufacture of wood
17	Výroba papiera a papier. výrobkov	50	52	52	Manufacture of paper and paper products
18	Tlač, reprodukcia záznam. médií	35	33	30	Printing and reproduction of recorded media
19	Výroba koksu, ropných produktov	4	5	4	Manufacture of coke and refined petroleum products
20	Výroba chemikálií	50	49	52	Manufacture of chemicals
21	Výroba zákl. farmaceut. výrobkov	18	17	18	Manufacture of basic pharmaceutical products
22	Výroba výrobkov z gumy	218	212	198	Manufacture of rubber products
23	Výroba ostatných nekov. výrobkov	110	111	109	Manufacture of other non-metallic mineral products
24	Výroba a spracovanie kovov	72	70	73	Manufacture of basic metals
25	Výroba kovových konštrukcií	465	472	453	Manufacture of fabricated metal products
26	Výroba počítačových výrobkov	66	64	68	Manufacture of computer products
27	Výroba elektrických zariadení	143	149	154	Manufacture of electrical equipment
28	Výroba strojov a zariadení i.n.	221	233	237	Manufacture of machinery and equipment n.e.c.
29	Výroba motorových vozidiel	161	167	174	Manufacture of motor vehicles
30	Výroba ostat. doprav. prostriedkov	18	19	19	Manufacture of other transport equipment
31	Výroba nábytku	75	73	73	Manufacture of furniture
32	Iná výroba	45	43	44	Other manufacturing
33	Oprava a inštalácia strojov	90	85	85	Repair and installation of machinery
35	Dodávka elektriny, plynu, pary	119	107	110	Electricity, gas, steam supply
36	Zber, úprava a dodávka vody	25	20	20	Water collection, treatment and supply
37	Čistenie a odvod odpadových vôd	10	10	10	Sewerage
38	Zber, spracúvanie a likv. odpadov	86	93	92	Waste collection, treatment and disposal activities
39	Ozdravovacie činnosti	1	1	2	Remediation activities

Kód	Kraj, okres	2021	2022	2023	Region, district
<b>1</b>	<b>Bratislavský</b>	<b>304</b>	<b>314</b>	<b>323</b>	<b>Bratislavský</b>
101	Bratislava I	34	37	35	Bratislava I
102	Bratislava II	79	80	78	Bratislava II
103	Bratislava III	55	60	62	Bratislava III
104	Bratislava IV	35	31	35	Bratislava IV
105	Bratislava V	17	18	22	Bratislava V
106	Malacky	41	39	39	Malacky
107	Pezinok	17	21	23	Pezinok
108	Senec	26	28	29	Senec
<b>2</b>	<b>Trnavský</b>	<b>323</b>	<b>317</b>	<b>313</b>	<b>Trnavský</b>
201	Dunajská Streda	65	60	61	Dunajská Streda
202	Galanta	57	57	56	Galanta
203	Hlohovec	25	24	26	Hlohovec
204	Piešťany	54	50	44	Piešťany
205	Senica	30	32	29	Senica
206	Skalica	26	25	25	Skalica
207	Trnava	66	69	72	Trnava
<b>3</b>	<b>Trenčiansky</b>	<b>454</b>	<b>454</b>	<b>442</b>	<b>Trenčiansky</b>
301	Bánovce nad Bebravou	27	25	24	Bánovce nad Bebravou
302	Ilava	63	65	64	Ilava
303	Myjava	29	28	28	Myjava
304	Nové Mesto nad Váhom	75	74	71	Nové Mesto nad Váhom
305	Partizánske	35	34	32	Partizánske
306	Považská Bystrica	49	48	46	Považská Bystrica
307	Prievidza	62	62	65	Prievidza
308	Púchov	31	30	29	Púchov
309	Trenčín	83	88	83	Trenčín

## III. ZÁVODY

## ESTABLISHMENTS

## III.1-2. Priemyselné závody

Establishments of industry

dokončenie

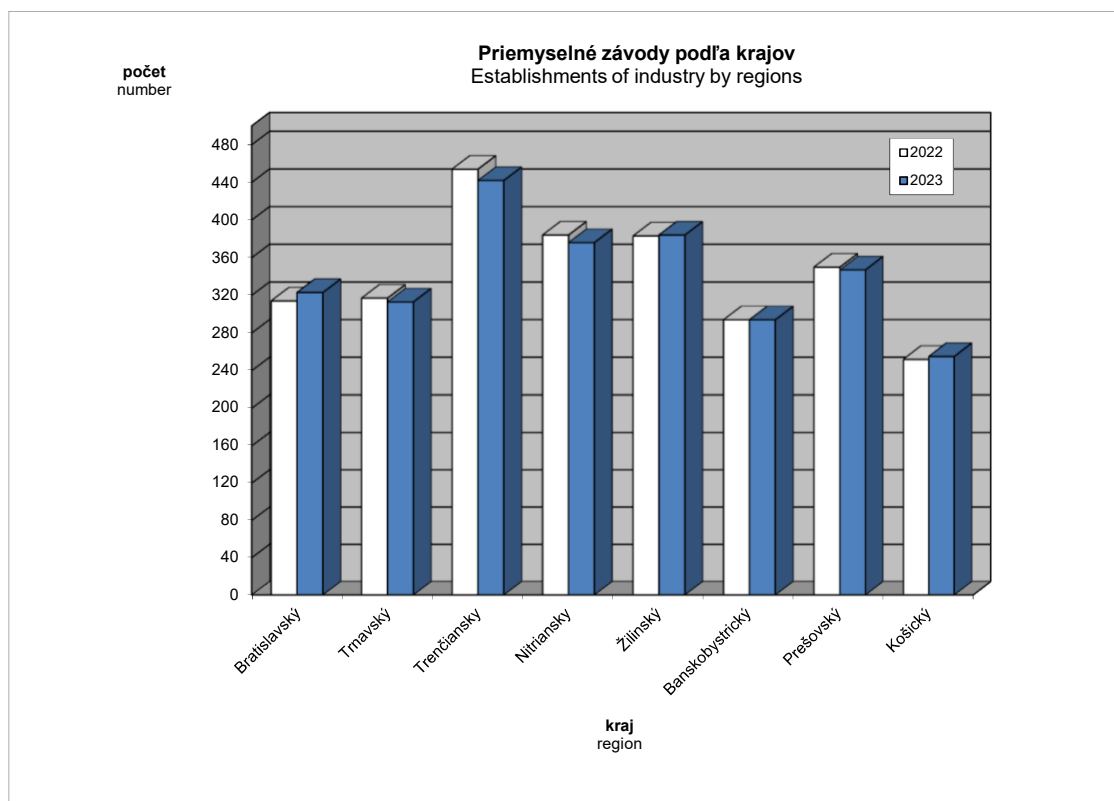
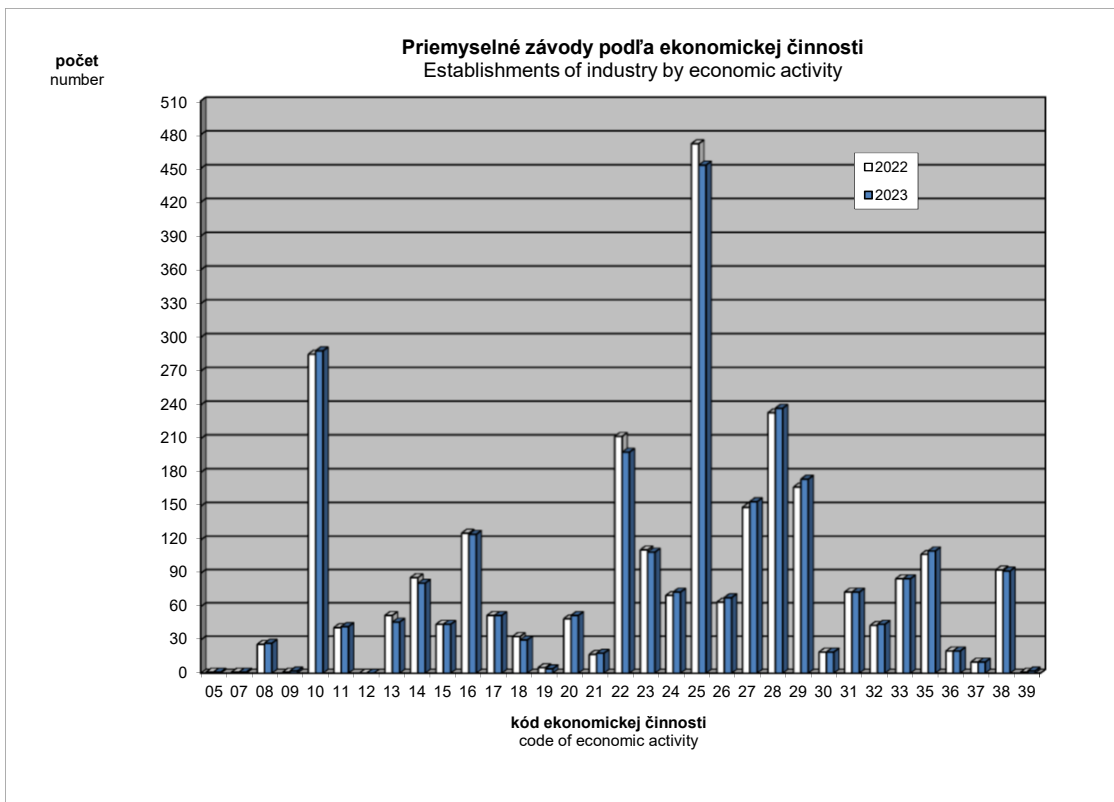
end of table

počet závodov

number of establishments

Kód	Kraj, okres	2021	2022	2023	Region, district
<b>4 Nitriansky</b>		<b>382</b>	<b>384</b>	<b>376</b>	<b>Nitriansky</b>
401 Komárno		59	54	57	Komárno
402 Levice		53	55	52	Levice
403 Nitra		107	114	109	Nitra
404 Nové Zámky		70	70	67	Nové Zámky
405 Šaľa		22	22	23	Šaľa
406 Topoľčany		47	45	43	Topoľčany
407 Zlaté Moravce		24	24	25	Zlaté Moravce
<b>5 Žilinský</b>		<b>383</b>	<b>383</b>	<b>384</b>	<b>Žilinský</b>
501 Bytča		14	14	14	Bytča
502 Čadca		34	34	35	Čadca
503 Dolný Kubín		38	40	38	Dolný Kubín
504 Kysucké Nové Mesto		19	18	18	Kysucké Nové Mesto
505 Liptovský Mikuláš		47	46	51	Liptovský Mikuláš
506 Martin		64	60	56	Martin
507 Námestovo		27	27	29	Námestovo
508 Ružomberok		21	19	21	Ružomberok
509 Turčianske Teplice		6	6	6	Turčianske Teplice
510 Tvrdošín		16	16	18	Tvrdošín
511 Žilina		97	103	98	Žilina
<b>6 Banskobystrický</b>		<b>296</b>	<b>294</b>	<b>294</b>	<b>Banskobystrický</b>
601 Banská Bystrica		66	64	63	Banská Bystrica
602 Banská Štiavnica		8	7	9	Banská Štiavnica
603 Brezno		24	23	24	Brezno
604 Detva		25	25	24	Detva
605 Krupina		7	7	8	Krupina
606 Lučenec		25	25	24	Lučenec
607 Poltár		5	5	4	Poltár
608 Revúca		9	9	8	Revúca
609 Rimavská Sobota		19	21	21	Rimavská Sobota
610 Veľký Krtíš		20	22	21	Veľký Krtíš
611 Zvolen		30	30	30	Zvolen
612 Žarnovica		19	18	18	Žarnovica
613 Žiar nad Hronom		39	38	40	Žiar nad Hronom
<b>7 Prešovský</b>		<b>344</b>	<b>350</b>	<b>347</b>	<b>Prešovský</b>
701 Bardejov		42	43	39	Bardejov
702 Humenné		20	19	21	Humenné
703 Kežmarok		29	30	27	Kežmarok
704 Levoča		5	4	6	Levoča
705 Medzilaborce		2	2	1	Medzilaborce
706 Poprad		47	49	51	Poprad
707 Prešov		93	95	98	Prešov
708 Sabinov		17	19	18	Sabinov
709 Snina		21	19	18	Snina
710 Stará Ľubovňa		18	17	17	Stará Ľubovňa
711 Stropkov		8	9	10	Stropkov
712 Svidník		7	9	10	Svidník
713 Vranov nad Topľou		35	35	31	Vranov nad Topľou
<b>8 Košický</b>		<b>248</b>	<b>252</b>	<b>255</b>	<b>Košický</b>
801 Gelnica		7	8	7	Gelnica
802 Košice I		22	22	22	Košice I
803 Košice II		19	20	18	Košice II
804 Košice III		4	4	4	Košice III
805 Košice IV		45	47	51	Košice IV
806 Košice - okolie		26	24	28	Košice - okolie
807 Michalovce		31	35	35	Michalovce
808 Rožňava		17	15	17	Rožňava
809 Sobrance		3	3	3	Sobrance
810 Spišská Nová Ves		51	51	48	Spišská Nová Ves
811 Trebišov		23	23	22	Trebišov





### III.2 PRÁCA

### LABOUR

#### III.2-1. Priemerný evidenčný počet zamestnancov - prepočítaný

Average number of employees - full time recalculated

prepočítaný počet osôb full time recalculated

Kód	Štatistická klasifikácia ekonomických činností, Rev. 2 (SK NACE Rev. 2)	2021	2022	2023	Statistical Classification of Economic Activities, Rev. 2 (NACE Rev. 2)
	<b>Priemysel spolu</b>	<b>395 892</b>	<b>393 630</b>	<b>387 822</b>	<b>Industry in total</b>
05	Ťažba uhlia a lignitu <sup>*)</sup>				Mining of coal and lignite <sup>*)</sup>
07	Dobývanie kovových rúd <sup>*)</sup>				Mining of metal ores <sup>*)</sup>
08	Iná ťažba a dobývanie	2 031	2 045	2 133	Other mining and quarrying
09	Pomocné činnosti pri ťažbe <sup>*)</sup>				Mining support service activities <sup>*)</sup>
10	Výroba potravín	27 099	27 025	27 786	Manufacture of food products
11	Výroba nápojov	3 458	3 564	3 494	Manufacture of beverages
12	Výroba tabakových výrobkov	-	-	-	Manufacture of tobacco products
13	Výroba textilu	3 615	3 649	3 444	Manufacture of textiles
14	Výroba odevov	7 461	7 331	6 694	Manufacture of wearing apparel
15	Výroba kože a kožených výrobkov	7 146	7 520	7 324	Manufacture of leather and related products
16	Spracovanie dreva	6 141	6 384	5 791	Manufacture of wood
17	Výroba papiera a papier. výrobkov	6 766	6 851	6 765	Manufacture of paper and paper products
18	Tlač, reprodukcia záznam. médií	2 688	2 629	2 485	Printing and reproduction of recorded media
19	Výroba koks, ropných produktov	2 319	2 335	2 262	Manufacture of coke and refined petroleum products
20	Výroba chemikálií	7 064	7 024	6 937	Manufacture of chemicals
21	Výroba zákl. farmaceut. výrobkov	2 358	2 320	2 245	Manufacture of basic pharmaceutical products
22	Výroba výrobkov z gumy	29 344	28 444	27 318	Manufacture of rubber products
23	Výroba ostatných nekov. výrobkov	13 462	13 504	12 791	Manufacture of other non-metallic mineral products
24	Výroba a spracovanie kovov	21 890	21 605	20 927	Manufacture of basic metals
25	Výroba kovových konštrukcií	33 498	34 031	33 291	Manufacture of fabricated metal products
26	Výroba počítačových výrobkov	9 498	9 702	9 843	Manufacture of computer products
27	Výroba elektrických zariadení	30 726	32 515	32 656	Manufacture of electrical equipment
28	Výroba strojov a zariadení i.n.	41 520	42 826	42 402	Manufacture of machinery and equipment n.e.c.
29	Výroba motorových vozidiel	76 505	74 089	74 763	Manufacture of motor vehicles
30	Výroba ostat. doprav. prostriedkov	3 802	4 109	4 050	Manufacture of other transport equipment
31	Výroba nábytku	8 690	8 351	7 209	Manufacture of furniture
32	Iná výroba	4 919	5 109	4 812	Other manufacturing
33	Oprava a inštalácia strojov	7 795	7 534	7 625	Repair and installation of machinery
35	Dodávka elektriny, plynu, pary	15 872	15 913	15 971	Electricity, gas, steam supply
36	Zber, úprava a dodávka vody	9 912	6 957	6 865	Water collection, treatment and supply
37	Čistenie a odvod odpadových vôd <sup>*)</sup>				Sewerage <sup>*)</sup>
38	Zber, spracúvanie a likv. odpadov	7 223	7 521	7 456	Waste collection, treatment and disposal activities
39	Ozdravovacie činnosti <sup>*)</sup>				Remediation activities <sup>*)</sup>

Kód	Kraj, okres	2021	2022	2023	Region, district
<b>1</b>	<b>Bratislavský</b>	<b>59 959</b>	<b>56 250</b>	<b>56 518</b>	<b>Bratislavský</b>
101	Bratislava I	9 025	5 634	5 444	Bratislava I
102	Bratislava II	15 584	16 012	16 079	Bratislava II
103	Bratislava III	4 718	5 567	6 005	Bratislava III
104	Bratislava IV	16 778	15 078	15 021	Bratislava IV
105	Bratislava V	893	879	982	Bratislava V
106	Malacky	8 821	8 735	8 535	Malacky
107	Pezinok	1 362	1 467	1 446	Pezinok
108	Senec	2 778	2 878	3 006	Senec
<b>2</b>	<b>Trnavský</b>	<b>47 441</b>	<b>46 245</b>	<b>45 960</b>	<b>Trnavský</b>
201	Dunajská Streda	6 144	6 047	6 381	Dunajská Streda
202	Galanta	6 132	6 112	6 105	Galanta
203	Hlohovec	4 380	4 412	4 526	Hlohovec
204	Piešťany	4 955	3 960	3 847	Piešťany
205	Senica	2 375	2 348	2 137	Senica
206	Skalica	8 647	8 575	8 349	Skalica
207	Trnava	14 808	14 790	14 617	Trnava
<b>3</b>	<b>Trenčiansky</b>	<b>71 225</b>	<b>71 171</b>	<b>69 497</b>	<b>Trenčiansky</b>
301	Bánovce nad Bebravou	4 407	4 206	4 174	Bánovce nad Bebravou
302	Ilava	8 254	8 591	8 770	Ilava
303	Myjava	3 230	3 178	3 125	Myjava
304	Nové Mesto nad Váhom	14 323	14 322	13 926	Nové Mesto nad Váhom
305	Partizánske	4 062	4 415	4 195	Partizánske
306	Považská Bystrica	6 087	6 070	5 942	Považská Bystrica
307	Prievidza	12 555	12 187	11 805	Prievidza
308	Púchov	9 741	9 426	9 109	Púchov
309	Trenčín	8 568	8 776	8 450	Trenčín

\*) údaje nie sú uvedené z dôvodu ochrany dôverných dát  
data is not available due to confidential data protection

## III.2 PRÁCA

## LABOUR

## III.2-1. Priemerný evidenčný počet zamestnancov - prepočítaný

Average number of employees - full time recalculated

dokončenie

end of table

prepočítaný počet osôb

full time recalculated

Kód	Kraj, okres	2021	2022	2023	Region, district
<b>4</b>	<b>Nitriansky</b>	<b>46 433</b>	<b>50 442</b>	<b>49 739</b>	<b>Nitriansky</b>
401	Komárno	5 970	5 932	5 890	Komárno
402	Levice	6 030	6 092	5 982	Levice
403	Nitra	14 908	19 036	18 969	Nitra
404	Nové Zámky	5 778	5 818	5 589	Nové Zámky
405	Šaľa	3 585	3 551	3 627	Šaľa
406	Topoľčany	7 431	7 311	7 182	Topoľčany
407	Zlaté Moravce	2 732	2 702	2 500	Zlaté Moravce
<b>5</b>	<b>Žilinský</b>	<b>54 653</b>	<b>54 702</b>	<b>54 663</b>	<b>Žilinský</b>
501	Bytča	2 666	2 557	2 536	Bytča
502	Čadca	2 718	2 696	2 675	Čadca
503	Dolný Kubín	5 299	5 350	5 255	Dolný Kubín
504	Kysucké Nové Mesto	5 340	5 301	5 245	Kysucké Nové Mesto
505	Liptovský Mikuláš	5 281	5 149	5 090	Liptovský Mikuláš
506	Martin	7 438	7 063	6 888	Martin
507	Námestovo	3 853	4 008	4 119	Námestovo
508	Ružomberok	2 267	2 253	2 225	Ružomberok
509	Turčianske Teplice	489	486	461	Turčianske Teplice
510	Tvrdošín	3 639	4 015	4 414	Tvrdošín
511	Žilina	15 665	15 824	15 754	Žilina
<b>6</b>	<b>Banskobystrický</b>	<b>38 681</b>	<b>37 822</b>	<b>36 797</b>	<b>Banskobystrický</b>
601	Banská Bystrica	7 762	7 147	7 244	Banská Bystrica
602	Banská Štiavnica	318	259	352	Banská Štiavnica
603	Brezno	4 639	4 607	4 575	Brezno
604	Detva	2 672	2 722	2 599	Detva
605	Krupina	1 679	1 726	1 767	Krupina
606	Lučenec	2 656	2 504	1 835	Lučenec
607	Poltár	300	311	402	Poltár
608	Revúca	1 982	1 975	1 792	Revúca
609	Rimavská Sobota	4 092	4 189	3 896	Rimavská Sobota
610	Veľký Krtíš	1 855	2 020	1 908	Veľký Krtíš
611	Zvolen	3 470	3 399	3 416	Zvolen
612	Žarnovica	2 444	2 136	2 422	Žarnovica
613	Žiar nad Hronom	4 812	4 828	4 588	Žiar nad Hronom
<b>7</b>	<b>Prešovský</b>	<b>37 254</b>	<b>38 035</b>	<b>36 713</b>	<b>Prešovský</b>
701	Bardejov	2 355	2 467	2 313	Bardejov
702	Humenné	3 731	3 844	3 817	Humenné
703	Kežmarok	3 250	3 144	3 020	Kežmarok
704	Levoča <sup>*)</sup>				Levoča <sup>*)</sup>
705	Medzilaborce <sup>*)</sup>				Medzilaborce <sup>*)</sup>
706	Poprad	9 477	9 604	9 418	Poprad
707	Prešov	10 259	10 224	9 846	Prešov
708	Sabinov	1 478	1 611	1 449	Sabinov
709	Snina	1 101	1 037	963	Snina
710	Stará Ľubovňa	1 083	1 228	1 322	Stará Ľubovňa
711	Stropkov	1 047	1 043	996	Stropkov
712	Svidník	403	636	728	Svidník
713	Vranov nad Topľou	2 809	2 947	2 608	Vranov nad Topľou
<b>8</b>	<b>Košický</b>	<b>40 247</b>	<b>38 964</b>	<b>37 936</b>	<b>Košický</b>
801	Gelnica	425	438	396	Gelnica
802	Košice I	5 737	5 172	5 236	Košice I
803	Košice II	10 015	9 879	9 340	Košice II
804	Košice III	184	154	186	Košice III
805	Košice IV	5 972	5 468	5 384	Košice IV
806	Košice - okolie	4 001	4 047	4 430	Košice - okolie
807	Michalovce	4 417	4 439	4 130	Michalovce
808	Rožňava	2 505	2 349	2 344	Rožňava
809	Sobrance	131	134	136	Sobrance
810	Spišská Nová Ves	5 855	5 662	4 882	Spišská Nová Ves
811	Trebišov	1 005	1 221	1 471	Trebišov

\*) údaje nie sú uvedené z dôvodu ochrany dôverných dát  
data is not available due to confidential data protection

## III.2 PRÁCA

## LABOUR

## III.2-2. Priemerný evidenčný počet zamestnancov - fyzické osoby

Average number of employees - registered persons

vo fyzických osobách

persons

Kód	Štatistická klasifikácia ekonomických činností, Rev. 2 (SK NACE Rev. 2)	2021	2022	2023	Statistical Classification of Economic Activities, Rev. 2 (NACE Rev. 2)
	<b>Priemysel spolu</b>	<b>400 083</b>	<b>396 643</b>	<b>390 716</b>	<b>Industry in total</b>
05	Ťažba uhlia a lignitu <sup>1)</sup>				Mining of coal and lignite <sup>1)</sup>
07	Dobývanie kovových rúd <sup>1)</sup>				Mining of metal ores <sup>1)</sup>
08	Iná ťažba a dobývanie	2 049	2 055	2 142	Other mining and quarrying
09	Pomocné činnosti pri ťažbe <sup>1)</sup>				Mining support service activities <sup>1)</sup>
10	Výroba potravín	27 578	27 504	28 412	Manufacture of food products
11	Výroba nápojov	3 500	3 606	3 532	Manufacture of beverages
12	Výroba tabakových výrobkov	-	-	-	Manufacture of tobacco products
13	Výroba textilu	3 638	3 680	3 467	Manufacture of textiles
14	Výroba odevov	7 633	7 465	6 820	Manufacture of wearing apparel
15	Výroba kože a kožených výrobkov	7 347	7 567	7 379	Manufacture of leather and related products
16	Spracovanie dreva	6 329	6 522	5 914	Manufacture of wood
17	Výroba papiera a papier. výrobkov	6 833	6 924	6 803	Manufacture of paper and paper products
18	Tlač, reprodukcia záznam. médií	2 705	2 645	2 505	Printing and reproduction of recorded media
19	Výroba koksu, ropných produktov	2 328	2 344	2 269	Manufacture of coke and refined petroleum products
20	Výroba chemikálií	7 102	7 049	6 970	Manufacture of chemicals
21	Výroba základ. farmaceut. výrobkov	2 368	2 334	2 260	Manufacture of basic pharmaceutical products
22	Výroba výrobkov z gumy	29 625	28 637	27 462	Manufacture of rubber products
23	Výroba ostatných nekov. výrobkov	13 586	13 623	12 906	Manufacture of other non-metallic mineral products
24	Výroba a spracovanie kovov	21 998	21 671	20 992	Manufacture of basic metals
25	Výroba kovových konštrukcií	33 957	34 411	33 546	Manufacture of fabricated metal products
26	Výroba počítačových výrobkov	9 527	9 790	9 898	Manufacture of computer products
27	Výroba elektrických zariadení	30 870	32 666	32 836	Manufacture of electrical equipment
28	Výroba strojov a zariadení i.n.	41 771	43 065	42 645	Manufacture of machinery and equipment n.e.c.
29	Výroba motorových vozidiel	77 373	74 364	74 939	Manufacture of motor vehicles
30	Výroba ostat. doprav. prostriedkov	3 821	4 122	4 066	Manufacture of other transport equipment
31	Výroba nábytku	8 893	8 418	7 301	Manufacture of furniture
32	Iná výroba	4 993	5 145	4 871	Other manufacturing
33	Oprava a inštalácia strojov	7 913	7 657	7 756	Repair and installation of machinery
35	Dodávka elektriny, plynu, pary	15 974	16 018	16 078	Electricity, gas, steam supply
36	Zber, úprava a dodávka vody	9 965	7 000	6 907	Water collection, treatment and supply
37	Čistenie a odvod odpadových vôd <sup>1)</sup>				Sewerage <sup>1)</sup>
38	Zber, spracúvanie a likv. odpadov	7 298	7 606	7 548	Waste collection, treatment and disposal activities
39	Ozdravovacie činnosti <sup>1)</sup>				Remediation activities <sup>1)</sup>

Kód	Kraj, okres	2021	2022	2023	Region, district
<b>1</b>	<b>Bratislavský</b>	<b>60 567</b>	<b>56 644</b>	<b>56 851</b>	<b>Bratislavský</b>
101	Bratislava I	9 152	5 672	5 471	Bratislava I
102	Bratislava II	15 669	16 111	16 173	Bratislava II
103	Bratislava III	4 811	5 653	6 080	Bratislava III
104	Bratislava IV	16 847	15 129	15 071	Bratislava IV
105	Bratislava V	903	905	998	Bratislava V
106	Malacky	8 982	8 789	8 563	Malacky
107	Pezinok	1 372	1 488	1 462	Pezinok
108	Senec	2 831	2 897	3 032	Senec
<b>2</b>	<b>Trnavský</b>	<b>47 741</b>	<b>46 530</b>	<b>46 240</b>	<b>Trnavský</b>
201	Dunajská Streda	6 231	6 119	6 440	Dunajská Streda
202	Galanta	6 172	6 139	6 152	Galanta
203	Hlohovec	4 409	4 429	4 539	Hlohovec
204	Piešťany	4 997	4 012	3 911	Piešťany
205	Senica	2 386	2 364	2 158	Senica
206	Skalica	8 690	8 605	8 376	Skalica
207	Trnava	14 856	14 861	14 666	Trnava
<b>3</b>	<b>Trenčiansky</b>	<b>71 685</b>	<b>71 613</b>	<b>69 893</b>	<b>Trenčiansky</b>
301	Bánovce nad Bebravou	4 457	4 229	4 199	Bánovce nad Bebravou
302	Ilava	8 307	8 659	8 828	Ilava
303	Myjava	3 244	3 191	3 139	Myjava
304	Nové Mesto nad Váhom	14 363	14 371	13 961	Nové Mesto nad Váhom
305	Partizánske	4 102	4 436	4 226	Partizánske
306	Považská Bystrica	6 112	6 092	5 968	Považská Bystrica
307	Prievidza	12 705	12 336	11 889	Prievidza
308	Púchov	9 772	9 458	9 144	Púchov
309	Trenčín	8 624	8 842	8 539	Trenčín

<sup>1)</sup> údaje nie sú uvedené z dôvodu ochrany dôverných dát  
data is not available due to confidential data protection

## III.2 PRÁCA

## LABOUR

## III.2-2. Priemerný evidenčný počet zamestnancov - fyzické osoby

Average number of employees - registered persons

dokončenie

end of table

vo fyzických osobách

persons

Kód	Kraj, okres	2021	2022	2023	Region, district
<b>4</b>	<b>Nitriansky</b>	<b>46 746</b>	<b>50 792</b>	<b>50 105</b>	<b>Nitriansky</b>
401	Komárno	6 063	6 030	5 997	Komárno
402	Levice	6 058	6 127	6 077	Levice
403	Nitra	14 994	19 109	19 022	Nitra
404	Nové Zámky	5 823	5 869	5 631	Nové Zámky
405	Šaľa	3 608	3 603	3 650	Šaľa
406	Topoľčany	7 461	7 347	7 213	Topoľčany
407	Zlaté Moravce	2 739	2 707	2 516	Zlaté Moravce
<b>5</b>	<b>Žilinský</b>	<b>55 197</b>	<b>55 111</b>	<b>55 088</b>	<b>Žilinský</b>
501	Bytča	2 670	2 563	2 543	Bytča
502	Čadca	2 795	2 759	2 711	Čadca
503	Dolný Kubín	5 363	5 418	5 341	Dolný Kubín
504	Kysucké Nové Mesto	5 353	5 311	5 278	Kysucké Nové Mesto
505	Liptovský Mikuláš	5 339	5 207	5 166	Liptovský Mikuláš
506	Martin	7 508	7 118	6 945	Martin
507	Námestovo	3 889	4 036	4 144	Námestovo
508	Ružomberok	2 278	2 262	2 245	Ružomberok
509	Turčianske Teplice	490	489	463	Turčianske Teplice
510	Tvrdošín	3 663	4 046	4 428	Tvrdošín
511	Žilina	15 850	15 902	15 825	Žilina
<b>6</b>	<b>Banskobystrický</b>	<b>39 268</b>	<b>38 177</b>	<b>37 121</b>	<b>Banskobystrický</b>
601	Banská Bystrica	7 826	7 212	7 296	Banská Bystrica
602	Banská Štiavnica	330	261	356	Banská Štiavnica
603	Brezno	4 676	4 650	4 611	Brezno
604	Detva	2 735	2 781	2 639	Detva
605	Krupina	1 696	1 741	1 776	Krupina
606	Lučenec	2 741	2 525	1 866	Lučenec
607	Poltár	304	316	403	Poltár
608	Revúca	2 005	1 986	1 803	Revúca
609	Rimavská Sobota	4 254	4 220	3 932	Rimavská Sobota
610	Veľký Krtíš	1 876	2 041	1 955	Veľký Krtíš
611	Zvolen	3 492	3 424	3 441	Zvolen
612	Žarnovica	2 454	2 148	2 434	Žarnovica
613	Žiar nad Hronom	4 879	4 874	4 609	Žiar nad Hronom
<b>7</b>	<b>Prešovský</b>	<b>37 641</b>	<b>38 378</b>	<b>37 040</b>	<b>Prešovský</b>
701	Bardejov	2 382	2 512	2 339	Bardejov
702	Humenné	3 752	3 871	3 839	Humenné
703	Kežmarok	3 292	3 165	3 063	Kežmarok
704	Levoča *)				Levoča *)
705	Medzilaborce *)				Medzilaborce *)
706	Poprad	9 525	9 646	9 469	Poprad
707	Prešov	10 377	10 306	9 948	Prešov
708	Sabinov	1 493	1 635	1 463	Sabinov
709	Snina	1 131	1 053	971	Snina
710	Stará Ľubovňa	1 095	1 242	1 336	Stará Ľubovňa
711	Stropkov	1 051	1 045	997	Stropkov
712	Svidník	406	640	735	Svidník
713	Vranov nad Topľou	2 874	3 012	2 641	Vranov nad Topľou
<b>8</b>	<b>Košický</b>	<b>41 238</b>	<b>39 397</b>	<b>38 379</b>	<b>Košický</b>
801	Gelnica	428	439	398	Gelnica
802	Košice I	5 891	5 204	5 267	Košice I
803	Košice II	10 098	9 900	9 348	Košice II
804	Košice III	202	174	194	Košice III
805	Košice IV	6 119	5 544	5 543	Košice IV
806	Košice - okolie	4 028	4 071	4 459	Košice - okolie
807	Michalovce	4 636	4 503	4 200	Michalovce
808	Rožňava	2 522	2 388	2 353	Rožňava
809	Sobrance	138	142	144	Sobrance
810	Spišská Nová Ves	6 036	5 721	4 919	Spišská Nová Ves
811	Trebišov	1 139	1 311	1 555	Trebišov

\*) údaje nie sú uvedené z dôvodu ochrany dôverných dát  
data is not available due to confidential data protection

## III.2 PRÁCA

## LABOUR

III.2-3. Priemerná mesačná mzda zamestnanca  
Average monthly wage per employee

v EUR

EUR

Kód	Štatistická klasifikácia ekonomických činností, Rev. 2 (SK NACE Rev. 2)	2021	2022	2023	Statistical Classification of Economic Activities, Rev. 2 (NACE Rev. 2)
	<b>Priemysel spolu</b>	<b>1 429</b>	<b>1 528</b>	<b>1 686</b>	<b>Industry in total</b>
05	Ťažba uhlia a lignitu <sup>1)</sup>				Mining of coal and lignite <sup>1)</sup>
07	Dobývanie kovových rúd <sup>1)</sup>				Mining of metal ores <sup>1)</sup>
08	Iná ťažba a dobývanie	1 311	1 350	1 519	Other mining and quarrying
09	Pomocné činnosti pri ťažbe <sup>2)</sup>				Mining support service activities <sup>2)</sup>
10	Výroba potravín	1 152	1 231	1 345	Manufacture of food products
11	Výroba nápojov	1 387	1 511	1 650	Manufacture of beverages
12	Výroba tabakových výrobkov	-	-	-	Manufacture of tobacco products
13	Výroba textilu	1 109	1 210	1 328	Manufacture of textiles
14	Výroba odevov	758	817	913	Manufacture of wearing apparel
15	Výroba kože a kožených výrobkov	931	1 005	1 105	Manufacture of leather and related products
16	Spracovanie dreva	1 074	1 157	1 242	Manufacture of wood
17	Výroba papiera a papier. výrobkov	1 429	1 514	1 666	Manufacture of paper and paper products
18	Tlač, reprodukcia záznam. médií	1 176	1 281	1 370	Printing and reproduction of recorded media
19	Výroba koksu, ropných produktov	2 515	2 942	3 146	Manufacture of coke and refined petroleum products
20	Výroba chemikálií	1 510	1 717	1 814	Manufacture of chemicals
21	Výroba zákl. farmaceut. výrobkov	1 371	1 369	1 564	Manufacture of basic pharmaceutical products
22	Výroba výrobkov z gumy	1 340	1 428	1 584	Manufacture of rubber products
23	Výroba ostatných nekov. výrobkov	1 550	1 610	1 788	Manufacture of other non-metallic mineral products
24	Výroba a spracovanie kovov	1 885	1 960	1 966	Manufacture of basic metals
25	Výroba kovových konštrukcií	1 288	1 399	1 540	Manufacture of fabricated metal products
26	Výroba počítačových výrobkov	1 408	1 521	1 696	Manufacture of computer products
27	Výroba elektrických zariadení	1 311	1 408	1 531	Manufacture of electrical equipment
28	Výroba strojov a zariadení i.n.	1 496	1 580	1 714	Manufacture of machinery and equipment n.e.c.
29	Výroba motorových vozidiel	1 575	1 693	1 924	Manufacture of motor vehicles
30	Výroba ostat. doprav. prostriedkov	1 418	1 479	1 626	Manufacture of other transport equipment
31	Výroba nábytku	1 082	1 167	1 298	Manufacture of furniture
32	Iná výroba	1 132	1 246	1 365	Other manufacturing
33	Oprava a inštalácia strojov	1 773	1 975	2 158	Repair and installation of machinery
35	Dodávka elektriny, plynu, pary	2 031	2 113	2 405	Electricity, gas, steam supply
36	Zber, úprava a dodávka vody	1 199	1 285	1 480	Water collection, treatment and supply
37	Čistenie a odvod odpadových vôd <sup>3)</sup>				Sewerage <sup>3)</sup>
38	Zber, spracúvanie a likv. odpadov	1 214	1 308	1 438	Waste collection, treatment and disposal activities
39	Ozdravovacie činnosti <sup>3)</sup>				Remediation activities <sup>3)</sup>

Kód	Kraj, okres	2021	2022	2023	Region, district
<b>1</b>	<b>Bratislavský</b>	<b>1 914</b>	<b>2 044</b>	<b>2 287</b>	<b>Bratislavský</b>
101	Bratislava I	1 754	1 871	2 107	Bratislava I
102	Bratislava II	2 050	2 220	2 443	Bratislava II
103	Bratislava III	1 759	1 797	2 024	Bratislava III
104	Bratislava IV	2 165	2 309	2 637	Bratislava IV
105	Bratislava V	2 097	2 286	2 542	Bratislava V
106	Malacky	1 649	1 742	1 937	Malacky
107	Pezinok	1 352	1 483	1 534	Pezinok
108	Senec	1 503	1 635	1 835	Senec
<b>2</b>	<b>Trnavský</b>	<b>1 478</b>	<b>1 574</b>	<b>1 734</b>	<b>Trnavský</b>
201	Dunajská Streda	1 190	1 299	1 440	Dunajská Streda
202	Galanta	1 501	1 620	1 766	Galanta
203	Hlohovec	1 552	1 603	1 755	Hlohovec
204	Piešťany	1 293	1 420	1 598	Piešťany
205	Senica	1 271	1 360	1 558	Senica
206	Skalica	1 561	1 586	1 724	Skalica
207	Trnava	1 615	1 728	1 912	Trnava
<b>3</b>	<b>Trenčiansky</b>	<b>1 341</b>	<b>1 457</b>	<b>1 606</b>	<b>Trenčiansky</b>
301	Bánovce nad Bebravou	1 117	1 237	1 381	Bánovce nad Bebravou
302	Ilava	1 354	1 482	1 634	Ilava
303	Myjava	1 245	1 307	1 392	Myjava
304	Nové Mesto nad Váhom	1 441	1 545	1 714	Nové Mesto nad Váhom
305	Partizánske	1 017	1 096	1 252	Partizánske
306	Považská Bystrica	1 416	1 498	1 644	Považská Bystrica
307	Prievidza	1 184	1 307	1 442	Prievidza
308	Púchov	1 611	1 764	1 941	Púchov
309	Trenčín	1 341	1 480	1 607	Trenčín

<sup>1)</sup> údaje nie sú uvedené z dôvodu ochrany dôverných dát  
data is not available due to confidential data protection

## III.2 PRÁCA

## LABOUR

## III.2-3. Priemerná mesačná mzda zamestnanca

Average monthly wage per employee

dokončenie  
v EURend of table  
EUR

Kód	Kraj, okres	2021	2022	2023	Region, district
<b>4</b>	<b>Nitriansky</b>	<b>1 275</b>	<b>1 421</b>	<b>1 549</b>	<b>Nitriansky</b>
401	Komárno	1 088	1 207	1 339	Komárno
402	Levice	1 328	1 435	1 554	Levice
403	Nitra	1 350	1 494	1 656	Nitra
404	Nové Zámky	1 204	1 355	1 486	Nové Zámky
405	Šaľa	1 425	1 616	1 670	Šaľa
406	Topoľčany	1 218	1 367	1 458	Topoľčany
407	Zlaté Moravce	1 266	1 377	1 447	Zlaté Moravce
<b>5</b>	<b>Žilinský</b>	<b>1 400</b>	<b>1 506</b>	<b>1 673</b>	<b>Žilinský</b>
501	Bytča	1 324	1 410	1 567	Bytča
502	Čadca	963	1 086	1 202	Čadca
503	Dolný Kubín	1 349	1 395	1 543	Dolný Kubín
504	Kysucké Nové Mesto	1 710	1 875	2 039	Kysucké Nové Mesto
505	Liptovský Mikuláš	1 204	1 315	1 447	Liptovský Mikuláš
506	Martin	1 265	1 375	1 496	Martin
507	Námestovo	1 261	1 319	1 456	Námestovo
508	Ružomberok	1 560	1 739	1 882	Ružomberok
509	Turčianske Teplice	1 368	1 306	1 427	Turčianske Teplice
510	Tvrdošín	1 214	1 203	1 377	Tvrdošín
511	Žilina	1 588	1 728	1 960	Žilina
<b>6</b>	<b>Banskobystrický</b>	<b>1 249</b>	<b>1 359</b>	<b>1 506</b>	<b>Banskobystrický</b>
601	Banská Bystrica	1 272	1 385	1 574	Banská Bystrica
602	Banská Štiavnica	1 288	1 023	1 165	Banská Štiavnica
603	Brezno	1 298	1 543	1 605	Brezno
604	Detva	1 266	1 419	1 546	Detva
605	Krupina	1 104	1 220	1 301	Krupina
606	Lučenec	1 007	1 149	1 270	Lučenec
607	Poltár	1 001	1 067	1 133	Poltár
608	Revúca	1 201	1 177	1 283	Revúca
609	Rimavská Sobota	922	987	1 067	Rimavská Sobota
610	Veľký Krtíš	967	1 040	1 216	Veľký Krtíš
611	Zvolen	1 406	1 532	1 785	Zvolen
612	Žarnovica	1 554	1 603	1 727	Žarnovica
613	Žiar nad Hronom	1 506	1 609	1 768	Žiar nad Hronom
<b>7</b>	<b>Prešovský</b>	<b>1 105</b>	<b>1 174</b>	<b>1 305</b>	<b>Prešovský</b>
701	Bardejov	896	959	1 095	Bardejov
702	Humenné	1 139	1 169	1 280	Humenné
703	Kežmarok	1 070	1 181	1 301	Kežmarok
704	Levoča <sup>*)</sup>				Levoča <sup>*)</sup>
705	Medzilaborce <sup>*)</sup>				Medzilaborce <sup>*)</sup>
706	Poprad	1 286	1 369	1 497	Poprad
707	Prešov	1 125	1 213	1 351	Prešov
708	Sabinov	1 016	1 018	1 175	Sabinov
709	Snina	816	820	982	Snina
710	Stará Ľubovňa	1 062	1 162	1 348	Stará Ľubovňa
711	Stropkov	855	896	897	Stropkov
712	Svidník	854	871	877	Svidník
713	Vranov nad Topľou	923	983	1 125	Vranov nad Topľou
<b>8</b>	<b>Košický</b>	<b>1 491</b>	<b>1 539</b>	<b>1 623</b>	<b>Košický</b>
801	Gelnica	1 030	1 146	1 252	Gelnica
802	Košice I	1 289	1 373	1 521	Košice I
803	Košice II	2 333	2 309	2 220	Košice II
804	Košice III	797	1 094	813	Košice III
805	Košice IV	1 203	1 268	1 388	Košice IV
806	Košice - okolie	1 360	1 449	1 680	Košice - okolie
807	Michalovce	1 204	1 287	1 432	Michalovce
808	Rožňava	1 288	1 307	1 491	Rožňava
809	Sobrance	759	816	849	Sobrance
810	Spišská Nová Ves	1 148	1 170	1 277	Spišská Nová Ves
811	Trebišov	910	979	1 118	Trebišov

\*) údaje nie sú uvedené z dôvodu ochrany dôverných dát  
data is not available due to confidential data protection

## III.2 PRÁCA

## LABOUR

### III.2-4. Evidenčný počet zamestnancov k 31.12.

Registered number of employees as of Dec. 31

vo fyzických osobách

persons

Kód	Štatistická klasifikácia ekonomických činností, Rev. 2 (SK NACE Rev. 2)	2021	2022	2023	Statistical Classification of Economic Activities, Rev. 2 (NACE Rev. 2)
	<b>Priemysel spolu</b>	<b>399 761</b>	<b>394 892</b>	<b>383 875</b>	<b>Industry in total</b>
05	Ťažba uhlia a lignitu <sup>1)</sup>				Mining of coal and lignite <sup>1)</sup>
07	Dobývanie kovových rúd <sup>1)</sup>				Mining of metal ores <sup>1)</sup>
08	Iná ťažba a dobývanie	2 065	1 984	2 074	Other mining and quarrying
09	Pomocné činnosti pri ťažbe <sup>1)</sup>				Mining support service activities <sup>1)</sup>
10	Výroba potravín	27 637	27 826	28 516	Manufacture of food products
11	Výroba nápojov	3 476	3 529	3 516	Manufacture of beverages
12	Výroba tabakových výrobkov	-	-	-	Manufacture of tobacco products
13	Výroba textilu	3 678	3 711	3 454	Manufacture of textiles
14	Výroba odevov	7 593	7 435	6 465	Manufacture of wearing apparel
15	Výroba kože a kožených výrobkov	7 390	7 612	7 202	Manufacture of leather and related products
16	Spracovanie dreva	6 473	6 272	5 658	Manufacture of wood
17	Výroba papiera a papier. výrobkov	6 815	6 876	6 726	Manufacture of paper and paper products
18	Tlač, reprodukcia záznam. médií	2 734	2 626	2 455	Printing and reproduction of recorded media
19	Výroba koksu, ropných produktov	2 307	2 330	2 225	Manufacture of coke and refined petroleum products
20	Výroba chemikálií	7 230	6 958	6 828	Manufacture of chemicals
21	Výroba zákl. farmaceut. výrobkov	2 360	2 353	2 209	Manufacture of basic pharmaceutical products
22	Výroba výrobkov z gumy	29 291	28 189	27 043	Manufacture of rubber products
23	Výroba ostatných nekov. výrobkov	13 684	13 505	12 402	Manufacture of other non-metallic mineral products
24	Výroba a spracovanie kovov	22 109	20 900	20 458	Manufacture of basic metals
25	Výroba kovových konštrukcií	33 960	34 503	32 871	Manufacture of fabricated metal products
26	Výroba počítačových výrobkov	9 665	9 872	9 705	Manufacture of computer products
27	Výroba elektrických zariadení	31 362	32 806	32 395	Manufacture of electrical equipment
28	Výroba strojov a zariadení i.n.	42 330	43 049	41 777	Manufacture of machinery and equipment n.e.c.
29	Výroba motorových vozidiel	75 414	74 533	74 189	Manufacture of motor vehicles
30	Výroba ostat. doprav. prostriedkov	3 906	4 109	3 952	Manufacture of other transport equipment
31	Výroba nábytku	8 771	7 810	6 948	Manufacture of furniture
32	Iná výroba	5 161	5 103	4 905	Other manufacturing
33	Oprava a inštalácia strojov	7 803	7 700	7 713	Repair and installation of machinery
35	Dodávka elektriny, plynu, pary	15 999	16 104	15 854	Electricity, gas, steam supply
36	Zber, úprava a dodávka vody	10 131	7 008	6 774	Water collection, treatment and supply
37	Čistenie a odvod odpadových vôd <sup>1)</sup>				Sewerage <sup>1)</sup>
38	Zber, spracúvanie a likv. odpadov	7 451	7 666	7 575	Waste collection, treatment and disposal activities
39	Ozdravovacie činnosti <sup>1)</sup>				Remediation activities <sup>1)</sup>

Kód	Kraj, okres	2021	2022	2023	Region, district
<b>1</b>	<b>Bratislavský</b>	<b>60 384</b>	<b>56 694</b>	<b>56 195</b>	<b>Bratislavský</b>
101	Bratislava I	9 207	5 600	5 446	Bratislava I
102	Bratislava II	15 848	16 128	16 093	Bratislava II
103	Bratislava III	4 797	5 854	5 902	Bratislava III
104	Bratislava IV	16 661	14 954	14 879	Bratislava IV
105	Bratislava V	905	904	1 030	Bratislava V
106	Malacky	8 787	8 799	8 418	Malacky
107	Pezinok	1 362	1 466	1 394	Pezinok
108	Senec	2 817	2 989	3 033	Senec
<b>2</b>	<b>Trnavský</b>	<b>47 408</b>	<b>46 809</b>	<b>45 487</b>	<b>Trnavský</b>
201	Dunajská Streda	6 264	6 144	6 520	Dunajská Streda
202	Galanta	6 106	6 151	6 229	Galanta
203	Hlohovec	4 450	4 452	4 570	Hlohovec
204	Piešťany	5 018	4 015	3 788	Piešťany
205	Senica	2 363	2 315	2 065	Senica
206	Skalica	8 702	8 659	8 197	Skalica
207	Trnava	14 505	15 073	14 118	Trnava
<b>3</b>	<b>Trenčiansky</b>	<b>71 861</b>	<b>71 135</b>	<b>68 025</b>	<b>Trenčiansky</b>
301	Bánovce nad Bebravou	4 429	4 255	4 091	Bánovce nad Bebravou
302	Ilava	8 261	8 672	8 700	Ilava
303	Myjava	3 240	3 210	3 069	Myjava
304	Nové Mesto nad Váhom	14 497	14 273	13 654	Nové Mesto nad Váhom
305	Partizánske	4 235	4 406	4 188	Partizánske
306	Považská Bystrica	6 170	6 115	5 804	Považská Bystrica
307	Prievidza	12 581	12 009	11 254	Prievidza
308	Púchov	9 747	9 291	8 882	Púchov
309	Trenčín	8 701	8 904	8 383	Trenčín

\*) údaje nie sú uvedené z dôvodu ochrany dôverných dát  
data is not available due to confidential data protection



## III.2 PRÁCA

## LABOUR

## III.2-4. Evidenčný počet zamestnancov k 31.12.

Registered number of employees as of Dec. 31

dokončenie  
vo fyzických osobáchend of table  
persons

Kód	Kraj, okres	2021	2022	2023	Region, district
<b>4</b>	<b>Nitriansky</b>	<b>46 893</b>	<b>50 778</b>	<b>49 574</b>	<b>Nitriansky</b>
401	Komárno	6 133	5 984	5 924	Komárno
402	Levice	6 025	6 066	5 978	Levice
403	Nitra	14 958	19 515	18 995	Nitra
404	Nové Zámky	5 864	5 790	5 522	Nové Zámky
405	Šaľa	3 624	3 562	3 551	Šaľa
406	Topoľčany	7 553	7 185	7 126	Topoľčany
407	Zlaté Moravce	2 736	2 676	2 478	Zlaté Moravce
<b>5</b>	<b>Žilinský</b>	<b>55 575</b>	<b>55 332</b>	<b>54 105</b>	<b>Žilinský</b>
501	Bytča	2 600	2 563	2 456	Bytča
502	Čadca	2 802	2 732	2 608	Čadca
503	Dolný Kubín	5 363	5 340	5 271	Dolný Kubín
504	Kysucké Nové Mesto	5 369	5 290	5 218	Kysucké Nové Mesto
505	Liptovský Mikuláš	5 320	5 166	4 985	Liptovský Mikuláš
506	Martin	7 616	7 131	6 662	Martin
507	Námestovo	3 875	4 072	4 051	Námestovo
508	Ružomberok	2 304	2 274	2 176	Ružomberok
509	Turčianske Teplice	490	483	463	Turčianske Teplice
510	Tvrdošín	3 781	4 308	4 406	Tvrdošín
511	Žilina	16 055	15 973	15 809	Žilina
<b>6</b>	<b>Banskobystrický</b>	<b>39 058</b>	<b>37 347</b>	<b>36 220</b>	<b>Banskobystrický</b>
601	Banská Bystrica	7 778	7 163	7 117	Banská Bystrica
602	Banská Štiavnica	332	256	349	Banská Štiavnica
603	Brezno	4 663	4 607	4 496	Brezno
604	Detva	2 762	2 816	2 541	Detva
605	Krupina	1 710	1 717	1 728	Krupina
606	Lučenec	2 590	2 275	1 779	Lučenec
607	Poltár	299	289	390	Poltár
608	Revúca	2 029	1 928	1 687	Revúca
609	Rimavská Sobota	4 115	4 101	3 838	Rimavská Sobota
610	Veľký Krtíš	1 941	2 014	1 935	Veľký Krtíš
611	Zvolen	3 498	3 363	3 469	Zvolen
612	Žarnovica	2 422	2 103	2 346	Žarnovica
613	Žiar nad Hronom	4 919	4 715	4 545	Žiar nad Hronom
<b>7</b>	<b>Prešovský</b>	<b>37 869</b>	<b>38 266</b>	<b>36 222</b>	<b>Prešovský</b>
701	Bardejov	2 430	2 534	2 323	Bardejov
702	Humenné	3 855	3 907	3 776	Humenné
703	Kežmarok	3 234	3 114	3 042	Kežmarok
704	Levoča <sup>*)</sup>				Levoča <sup>*)</sup>
705	Medzilaborce <sup>*)</sup>				Medzilaborce <sup>*)</sup>
706	Poprad	9 644	9 647	9 147	Poprad
707	Prešov	10 350	10 137	9 785	Prešov
708	Sabinov	1 490	1 643	1 442	Sabinov
709	Snina	1 120	1 031	973	Snina
710	Stará Ľubovňa	1 104	1 258	1 353	Stará Ľubovňa
711	Stropkov	1 034	1 034	945	Stropkov
712	Svidník	435	706	724	Svidník
713	Vranov nad Topľou	2 915	3 014	2 471	Vranov nad Topľou
<b>8</b>	<b>Košický</b>	<b>40 713</b>	<b>38 531</b>	<b>38 047</b>	<b>Košický</b>
801	Gelnica	425	437	379	Gelnica
802	Košice I	5 818	5 225	5 280	Košice I
803	Košice II	10 086	9 469	9 019	Košice II
804	Košice III	181	163	206	Košice III
805	Košice IV	5 893	5 355	5 673	Košice IV
806	Košice - okolie	4 061	4 184	4 558	Košice - okolie
807	Michalovce	4 452	4 488	4 099	Michalovce
808	Rožňava	2 470	2 368	2 290	Rožňava
809	Sobrance	143	141	144	Sobrance
810	Spišská Nová Ves	6 056	5 285	4 700	Spišská Nová Ves
811	Trebišov	1 128	1 416	1 699	Trebišov

\*) údaje nie sú uvedené z dôvodu ochrany dôverných dát  
data is not available due to confidential data protection

## III.2 PRÁCA

## LABOUR

## III.2-5. Evidenčný počet zamestnancov - ženy k 31.12.

Registered number of employees - women as of Dec. 31

vo fyzických osobách

persons

Kód	Štatistická klasifikácia ekonomických činností, Rev. 2 (SK NACE Rev. 2)	2021	2022	2023	Statistical Classification of Economic Activities, Rev. 2 (NACE Rev. 2)
	<b>Priemysel spolu</b>	<b>140 963</b>	<b>141 227</b>	<b>136 825</b>	<b>Industry in total</b>
05	Ťažba uhlia a lignitu <sup>1)</sup>				Mining of coal and lignite <sup>1)</sup>
07	Dobývanie kovových rúd <sup>1)</sup>				Mining of metal ores <sup>1)</sup>
08	Iná ťažba a dobývanie	379	362	365	Other mining and quarrying
09	Pomocné činnosti pri ťažbe <sup>1)</sup>				Mining support service activities <sup>1)</sup>
10	Výroba potravín	14 347	14 432	14 975	Manufacture of food products
11	Výroba nápojov	1 283	1 293	1 283	Manufacture of beverages
12	Výroba tabakových výrobkov	-	-	-	Manufacture of tobacco products
13	Výroba textilu	2 347	2 380	2 151	Manufacture of textiles
14	Výroba odevov	6 687	6 530	5 630	Manufacture of wearing apparel
15	Výroba kože a kožených výrobkov	5 084	5 363	4 840	Manufacture of leather and related products
16	Spracovanie dreva	1 672	1 615	1 379	Manufacture of wood
17	Výroba papiera a papier. výrobkov	2 337	2 301	2 221	Manufacture of paper and paper products
18	Tlač, reprodukcia záznam. médií	1 160	1 165	1 075	Printing and reproduction of recorded media
19	Výroba koksu, ropných produktov	455	480	459	Manufacture of coke and refined petroleum products
20	Výroba chemikálií	2 246	2 157	2 148	Manufacture of chemicals
21	Výroba zákl. farmaceut. výrobkov	1 447	1 451	1 387	Manufacture of basic pharmaceutical products
22	Výroba výrobkov z gumy	11 607	11 105	10 503	Manufacture of rubber products
23	Výroba ostatných nekov. výrobkov	3 441	3 488	3 218	Manufacture of other non-metallic mineral products
24	Výroba a spracovanie kovov	4 415	4 288	4 265	Manufacture of basic metals
25	Výroba kovových konštrukcií	9 023	9 438	8 974	Manufacture of fabricated metal products
26	Výroba počítačových výrobkov	5 213	5 230	5 077	Manufacture of computer products
27	Výroba elektrických zariadení	14 464	15 559	15 296	Manufacture of electrical equipment
28	Výroba strojov a zariadení i.n.	10 892	11 635	11 377	Manufacture of machinery and equipment n.e.c.
29	Výroba motorových vozidiel	25 904	25 189	25 027	Manufacture of motor vehicles
30	Výroba ostat. doprav. prostriedkov	765	838	820	Manufacture of other transport equipment
31	Výroba nábytku	3 454	3 134	2 673	Manufacture of furniture
32	Iná výroba	3 027	3 040	2 951	Other manufacturing
33	Oprava a inštalácia strojov	1 322	1 378	1 470	Repair and installation of machinery
35	Dodávka elektriny, plynu, pary	3 842	3 898	3 946	Electricity, gas, steam supply
36	Zber, úprava a dodávka vody	2 306	1 609	1 543	Water collection, treatment and supply
37	Čistenie a odvod odpadových vôd <sup>1)</sup>				Sewerage <sup>1)</sup>
38	Zber, spracúvanie a likv. odpadov	1 408	1 509	1 427	Waste collection, treatment and disposal activities
39	Ozdravovacie činnosti <sup>1)</sup>				Remediation activities <sup>1)</sup>

Kód	Kraj, okres	2021	2022	2023	Region, district
<b>1</b>	<b>Bratislavský</b>	<b>15 363</b>	<b>14 649</b>	<b>14 575</b>	<b>Bratislavský</b>
101	Bratislava I	3 022	1 940	1 822	Bratislava I
102	Bratislava II	3 617	3 793	3 790	Bratislava II
103	Bratislava III	1 361	1 673	1 772	Bratislava III
104	Bratislava IV	2 857	2 607	2 746	Bratislava IV
105	Bratislava V	323	335	376	Bratislava V
106	Malacky	2 961	2 992	2 778	Malacky
107	Pezinok	447	501	467	Pezinok
108	Senec	775	808	824	Senec
<b>2</b>	<b>Trnavský</b>	<b>17 891</b>	<b>18 038</b>	<b>17 604</b>	<b>Trnavský</b>
201	Dunajská Streda	2 725	2 650	2 951	Dunajská Streda
202	Galanta	2 538	2 609	2 637	Galanta
203	Hlohovec	1 880	1 903	2 038	Hlohovec
204	Piešťany	1 682	1 520	1 381	Piešťany
205	Senica	1 041	965	853	Senica
206	Skalica	3 549	3 713	3 522	Skalica
207	Trnava	4 476	4 678	4 222	Trnava
<b>3</b>	<b>Trenčiansky</b>	<b>28 839</b>	<b>28 317</b>	<b>27 298</b>	<b>Trenčiansky</b>
301	Bánovce nad Bebravou	2 438	2 215	2 093	Bánovce nad Bebravou
302	Ilava	3 463	3 541	3 472	Ilava
303	Myjava	1 515	1 523	1 443	Myjava
304	Nové Mesto nad Váhom	6 015	6 097	5 846	Nové Mesto nad Váhom
305	Partizánske	2 481	2 644	2 541	Partizánske
306	Považská Bystrica	2 120	2 142	2 084	Považská Bystrica
307	Prievidza	4 443	4 356	4 345	Prievidza
308	Púchov	3 242	2 591	2 575	Púchov
309	Trenčín	3 122	3 208	2 899	Trenčín

<sup>1)</sup> údaje nie sú uvedené z dôvodu ochrany dôverných dát  
data is not available due to confidential data protection

## III.2 PRÁCA

## LABOUR

## III.2-5. Evidenčný počet zamestnancov - ženy k 31.12.

Registered number of employees - women as of Dec. 31

dokončenie

end of table

vo fyzických osobách

persons

Kód	Kraj, okres	2021	2022	2023	Region, district
<b>4</b>	<b>Nitriansky</b>	<b>18 767</b>	<b>20 131</b>	<b>19 600</b>	<b>Nitriansky</b>
401	Komárno	2 791	2 790	2 742	Komárno
402	Levice	2 847	2 898	2 795	Levice
403	Nitra	6 007	7 502	7 312	Nitra
404	Nové Zámky	2 219	2 205	2 094	Nové Zámky
405	Šaľa	831	774	820	Šaľa
406	Topoľčany	3 052	2 958	2 932	Topoľčany
407	Zlaté Moravce	1 020	1 004	905	Zlaté Moravce
<b>5</b>	<b>Žilinský</b>	<b>20 289</b>	<b>20 717</b>	<b>20 148</b>	<b>Žilinský</b>
501	Bytča	760	968	901	Bytča
502	Čadca	1 684	1 598	1 528	Čadca
503	Dolný Kubín	1 906	1 954	1 899	Dolný Kubín
504	Kysucké Nové Mesto	1 310	1 661	1 640	Kysucké Nové Mesto
505	Liptovský Mikuláš	2 157	1 908	1 797	Liptovský Mikuláš
506	Martin	2 978	2 722	2 483	Martin
507	Námestovo	2 130	2 292	2 285	Námestovo
508	Ružomberok	605	597	561	Ružomberok
509	Turčianske Teplice	203	147	147	Turčianske Teplice
510	Tvrdošín	2 010	2 291	2 297	Tvrdošín
511	Žilina	4 546	4 579	4 610	Žilina
<b>6</b>	<b>Banskobystrický</b>	<b>13 322</b>	<b>12 668</b>	<b>12 390</b>	<b>Banskobystrický</b>
601	Banská Bystrica	2 641	2 460	2 443	Banská Bystrica
602	Banská Štiavnica	185	148	144	Banská Štiavnica
603	Brezno	1 446	1 363	1 349	Brezno
604	Detva	905	900	829	Detva
605	Krupina	785	801	756	Krupina
606	Lučenec	821	737	537	Lučenec
607	Poltár	64	67	126	Poltár
608	Revúca	358	320	268	Revúca
609	Rimavská Sobota	1 994	1 917	1 837	Rimavská Sobota
610	Veľký Krtíš	889	937	912	Veľký Krtíš
611	Zvolen	1 051	980	1 194	Zvolen
612	Žarnovica	907	767	794	Žarnovica
613	Žiar nad Hronom	1 276	1 271	1 201	Žiar nad Hronom
<b>7</b>	<b>Prešovský</b>	<b>14 633</b>	<b>15 071</b>	<b>13 991</b>	<b>Prešovský</b>
701	Bardejov	1 093	1 172	1 013	Bardejov
702	Humenné	1 523	1 545	1 497	Humenné
703	Kežmarok	1 393	1 363	1 258	Kežmarok
704	Levoča <sup>*)</sup>				Levoča <sup>*)</sup>
705	Medzilaborce <sup>*)</sup>				Medzilaborce <sup>*)</sup>
706	Poprad	2 877	2 929	2 772	Poprad
707	Prešov	4 071	4 057	3 833	Prešov
708	Sabinov	709	782	664	Sabinov
709	Snina	445	401	372	Snina
710	Stará Ľubovňa	456	474	505	Stará Ľubovňa
711	Stropkov	526	538	485	Stropkov
712	Svidník	206	366	411	Svidník
713	Vranov nad Topľou	1 282	1 401	1 118	Vranov nad Topľou
<b>8</b>	<b>Košický</b>	<b>11 859</b>	<b>11 636</b>	<b>11 219</b>	<b>Košický</b>
801	Gelnica	134	140	139	Gelnica
802	Košice I	1 537	1 605	1 506	Košice I
803	Košice II	1 404	1 305	1 263	Košice II
804	Košice III	56	47	52	Košice III
805	Košice IV	1 996	1 877	1 813	Košice IV
806	Košice - okolie	1 386	1 393	1 540	Košice - okolie
807	Michalovce	1 610	1 633	1 433	Michalovce
808	Rožňava	948	912	848	Rožňava
809	Sobrance	82	82	84	Sobrance
810	Spišská Nová Ves	2 240	2 019	1 805	Spišská Nová Ves
811	Trebišov	466	623	736	Trebišov

\*) údaje nie sú uvedené z dôvodu ochrany dôverných dát  
data is not available due to confidential data protection

## III.3 HRUBÝ OBRAT

## GROSS OUTPUT

## III.3-1. Tržby za vlastné výrobky a z predaja služieb

Turnover for own products and services

v EUR

EUR

Kód	Štatistická klasifikácia ekonomických činností, Rev. 2 (SK NACE Rev. 2)	2021	2022	2023	Statistical Classification of Economic Activities, Rev. 2 (NACE Rev. 2)
	<b>Priemysel spolu</b>	<b>87 754 252 236</b>	<b>108 056 066 401</b>	<b>112 667 512 688</b>	<b>Industry in total</b>
05	Ťažba uhlia a lignitu <sup>*)</sup>				Mining of coal and lignite <sup>*)</sup>
07	Dobývanie kovových rúd <sup>*)</sup>				Mining of metal ores <sup>*)</sup>
08	Iná ťažba a dobývanie	214 281 338	247 398 779	286 391 040	Other mining and quarrying
09	Pomocné činnosti pri ťažbe <sup>*)</sup>				Mining support service activities <sup>*)</sup>
10	Výroba potravín	3 141 854 288	4 077 876 254	4 476 242 267	Manufacture of food products
11	Výroba nápojov	527 082 133	635 036 528	743 435 058	Manufacture of beverages
12	Výroba tabakových výrobkov	-	-	-	Manufacture of tobacco products
13	Výroba textilu	265 353 905	309 159 711	318 201 521	Manufacture of textiles
14	Výroba odevov	210 179 604	255 895 028	271 394 142	Manufacture of wearing apparel
15	Výroba kože a kožených výrobkov	507 386 910	652 822 382	431 283 847	Manufacture of leather and related products
16	Spracovanie dreva	906 784 919	1 107 761 328	870 510 520	Manufacture of wood
17	Výroba papiera a papier. výrobkov	1 401 373 408	1 911 932 948	1 668 462 813	Manufacture of paper and paper products
18	Tlač, reprodukcia záznam. médií	228 650 682	278 896 368	254 271 842	Printing and reproduction of recorded media
19	Výroba koksu, ropných produktov	3 872 837 819	5 745 604 717	4 607 166 101	Manufacture of coke and refined petroleum products
20	Výroba chemikálií	1 805 094 402	2 608 742 994	1 862 401 934	Manufacture of chemicals
21	Výroba základ. farmaceut. výrobkov	181 570 568	198 900 401	231 307 186	Manufacture of basic pharmaceutical products
22	Výroba výrobkov z gumy	4 124 864 298	4 790 677 413	4 684 292 748	Manufacture of rubber products
23	Výroba ostatných nekov. výrobkov	1 921 518 602	2 326 430 864	2 272 177 237	Manufacture of other non-metallic mineral products
24	Výroba a spracovanie kovov	6 644 816 990	7 738 341 330	6 144 818 551	Manufacture of basic metals
25	Výroba kovových konštrukcií	4 448 969 833	5 427 380 805	5 421 182 588	Manufacture of fabricated metal products
26	Výroba počítačových výrobkov	3 793 188 081	3 857 518 550	3 514 416 901	Manufacture of computer products
27	Výroba elektrických zariadení	3 825 198 410	4 696 331 529	5 321 063 434	Manufacture of electrical equipment
28	Výroba strojov a zariadení i.n.	5 476 098 901	6 523 193 226	6 795 214 532	Manufacture of machinery and equipment n.e.c.
29	Výroba motorových vozidiel	29 803 520 791	33 320 812 953	38 424 212 336	Manufacture of motor vehicles
30	Výroba ostat. doprav. prostriedkov	530 426 211	639 741 959	746 885 115	Manufacture of other transport equipment
31	Výroba nábytku	693 969 783	784 048 372	679 341 816	Manufacture of furniture
32	Iná výroba	392 604 922	467 786 635	457 223 283	Other manufacturing
33	Oprava a inštalácia strojov	831 564 498	977 684 088	1 110 128 904	Repair and installation of machinery
35	Dodávka elektriny, plynu, pary	10 732 074 706	17 184 906 686	19 654 213 744	Electricity, gas, steam supply
36	Zber, úprava a dodávka vody	505 340 979	434 786 752	491 372 187	Water collection, treatment and supply
37	Čistenie a odvod odpadových vôd <sup>*)</sup>				Sewerage <sup>*)</sup>
38	Zber, spracúvanie a likv. odpadov	613 005 752	703 935 359	727 904 804	Waste collection, treatment and disposal activities
39	Ozdravovacie činnosti <sup>*)</sup>				Remediation activities <sup>*)</sup>

Kód	Kraj, okres	2021	2022	2023	Region, district
<b>1</b>	<b>Bratislavský</b>	<b>27 926 361 193</b>	<b>35 758 146 757</b>	<b>39 289 463 096</b>	<b>Bratislavský</b>
101	Bratislava I	2 778 028 103	3 433 282 830	3 405 970 892	Bratislava I
102	Bratislava II	10 110 650 699	15 998 650 287	16 258 697 536	Bratislava II
103	Bratislava III	770 225 119	1 243 714 515	1 582 606 334	Bratislava III
104	Bratislava IV	11 104 554 446	11 448 337 234	13 893 392 556	Bratislava IV
105	Bratislava V	205 957 582	260 424 355	340 896 647	Bratislava V
106	Malacky	2 189 091 933	2 496 770 223	2 774 118 779	Malacky
107	Pezinok	141 478 752	156 469 751	168 507 053	Pezinok
108	Senec	626 374 559	720 497 562	865 273 299	Senec
<b>2</b>	<b>Trnavský</b>	<b>12 629 429 878</b>	<b>14 537 612 639</b>	<b>13 762 432 232</b>	<b>Trnavský</b>
201	Dunajská Streda	927 668 484	1 067 495 714	1 144 300 053	Dunajská Streda
202	Galanta	2 380 740 155	2 629 618 557	2 613 679 983	Galanta
203	Hlohovec	1 306 055 991	1 765 886 973	1 345 404 928	Hlohovec
204	Piešťany	494 031 173	472 846 545	530 984 660	Piešťany
205	Senica	719 599 841	921 613 405	907 349 558	Senica
206	Skalica	1 546 409 462	1 724 485 195	1 637 014 598	Skalica
207	Trnava	5 254 924 772	5 955 666 250	5 583 698 452	Trnava
<b>3</b>	<b>Trenčiansky</b>	<b>9 579 915 331</b>	<b>11 613 195 932</b>	<b>12 156 388 127</b>	<b>Trenčiansky</b>
301	Bánovce nad Bebravou	401 344 131	455 147 502	526 752 304	Bánovce nad Bebravou
302	Ilava	1 161 186 104	1 538 369 761	1 692 332 122	Ilava
303	Myjava	277 493 636	318 875 903	321 332 729	Myjava
304	Nové Mesto nad Váhom	1 887 134 378	2 171 011 481	2 334 788 031	Nové Mesto nad Váhom
305	Partizánske	307 188 500	379 912 856	372 426 153	Partizánske
306	Považská Bystrica	1 021 279 323	1 181 842 469	1 187 695 264	Považská Bystrica
307	Prievidza	1 370 228 891	1 657 669 984	1 798 806 247	Prievidza
308	Púchov	2 283 701 263	2 836 671 617	2 826 900 123	Púchov
309	Trenčín	870 359 105	1 073 694 359	1 095 355 154	Trenčín

<sup>\*)</sup> údaje nie sú uvedené z dôvodu ochrany dôverných dát  
data is not available due to confidential data protection

## III.3 HRUBÝ OBRAT

## GROSS OUTPUT

## III.3-1. Tržby za vlastné výrobky a z predaja služieb

Turnover for own products and services

dokončenie  
v EURend of table  
EUR

Kód	Kraj, okres	2021	2022	2023	Region, district
<b>4</b>	<b>Nitriansky</b>	<b>6 665 245 654</b>	<b>8 555 389 300</b>	<b>8 020 605 843</b>	<b>Nitriansky</b>
401	Komárno	845 370 295	1 040 724 408	842 644 852	Komárno
402	Levice	759 147 385	949 282 313	1 116 574 286	Levice
403	Nitra	2 636 516 060	3 334 158 291	3 136 188 216	Nitra
404	Nové Zámky	624 747 545	746 831 205	788 307 703	Nové Zámky
405	Šaľa	801 594 469	1 278 604 015	791 661 853	Šaľa
406	Topoľčany	696 935 606	866 892 770	1 037 196 027	Topoľčany
407	Zlaté Moravce	300 934 294	338 896 298	308 032 906	Zlaté Moravce
<b>5</b>	<b>Žilinský</b>	<b>14 583 591 285</b>	<b>18 111 579 940</b>	<b>20 738 284 092</b>	<b>Žilinský</b>
501	Bytča	388 948 060	415 766 675	468 577 128	Bytča
502	Čadca	217 283 152	278 992 811	280 333 327	Čadca
503	Dolný Kubín	660 545 732	657 110 673	637 944 967	Dolný Kubín
504	Kysucké Nové Mesto	715 809 997	856 035 218	968 090 803	Kysucké Nové Mesto
505	Liptovský Mikuláš	625 444 392	735 044 784	734 757 477	Liptovský Mikuláš
506	Martin	766 965 411	807 123 699	839 736 465	Martin
507	Námestovo	614 088 767	772 907 614	932 246 334	Námestovo
508	Ružomberok	672 555 223	958 161 479	814 264 156	Ružomberok
509	Turčianske Teplice	65 509 395	79 297 055	87 596 355	Turčianske Teplice
510	Tvrdošín	492 802 719	671 508 142	817 309 263	Tvrdošín
511	Žilina	9 363 638 437	11 879 631 790	14 157 427 817	Žilina
<b>6</b>	<b>Banskobystrický</b>	<b>4 306 046 091</b>	<b>5 121 581 135</b>	<b>4 907 802 331</b>	<b>Banskobystrický</b>
601	Banská Bystrica	759 156 783	831 684 906	893 790 958	Banská Bystrica
602	Banská Štiavnica	15 967 381	13 749 249	25 050 220	Banská Štiavnica
603	Brezno	461 568 926	647 386 388	532 815 764	Brezno
604	Detva	286 821 609	431 842 113	427 169 244	Detva
605	Krupina	107 317 244	117 200 699	121 560 774	Krupina
606	Lučenec	330 218 537	352 940 013	253 783 075	Lučenec
607	Poltár	19 323 341	25 272 145	22 140 500	Poltár
608	Revúca	184 107 580	212 411 165	212 598 537	Revúca
609	Rimavská Sobota	181 938 492	224 985 789	240 273 632	Rimavská Sobota
610	Veľký Krtíš	160 277 132	203 155 941	212 751 281	Veľký Krtíš
611	Zvolen	560 371 086	675 699 773	868 817 669	Zvolen
612	Žarnovica	322 777 340	372 118 712	406 121 171	Žarnovica
613	Žiar nad Hronom	916 200 640	1 013 134 242	690 929 506	Žiar nad Hronom
<b>7</b>	<b>Prešovský</b>	<b>3 829 716 335</b>	<b>4 571 784 658</b>	<b>4 610 271 316</b>	<b>Prešovský</b>
701	Bardejov	149 618 216	170 616 771	187 371 618	Bardejov
702	Humenné	392 394 336	492 894 598	461 629 373	Humenné
703	Kežmarok	326 223 423	392 578 881	414 775 408	Kežmarok
704	Levoča <sup>*)</sup>				Levoča <sup>*)</sup>
705	Medzilaborce <sup>*)</sup>				Medzilaborce <sup>*)</sup>
706	Poprad	1 348 618 432	1 560 127 949	1 590 624 290	Poprad
707	Prešov	970 109 257	1 141 765 242	1 172 191 344	Prešov
708	Sabinov	103 864 082	127 411 190	131 843 128	Sabinov
709	Snina	91 627 334	108 737 931	103 447 859	Snina
710	Stará Ľubovňa	99 428 309	139 953 550	175 456 151	Stará Ľubovňa
711	Stropkov	56 032 171	66 185 220	62 087 207	Stropkov
712	Svidník	15 385 933	24 598 907	25 031 459	Svidník
713	Vranov nad Topľou	262 277 865	330 577 581	268 822 781	Vranov nad Topľou
<b>8</b>	<b>Košický</b>	<b>8 233 946 469</b>	<b>9 786 776 040</b>	<b>9 182 265 651</b>	<b>Košický</b>
801	Gelnica	31 961 285	44 224 262	45 171 702	Gelnica
802	Košice I	999 815 642	1 398 740 079	1 835 962 240	Košice I
803	Košice II	4 171 525 462	4 864 071 023	3 564 497 487	Košice II
804	Košice III	13 464 278	17 078 562	13 943 602	Košice III
805	Košice IV	635 188 945	612 958 186	649 932 907	Košice IV
806	Košice - okolie	773 518 507	1 020 833 645	1 371 574 567	Košice - okolie
807	Michalovce	595 972 397	698 606 827	614 852 642	Michalovce
808	Rožňava	384 734 781	439 829 836	466 876 412	Rožňava
809	Sobrance	3 539 860	4 118 982	4 191 608	Sobrance
810	Spišská Nová Ves	558 091 464	602 374 709	518 930 565	Spišská Nová Ves
811	Trebišov	66 133 848	83 939 929	96 331 919	Trebišov

\*) údaje nie sú uvedené z dôvodu ochrany dôverných dát  
data is not available due to confidential data protection

## III.3 HRUBÝ OBRAT

## GROSS OUTPUT

## III.3-2. Predaj a odovzdanie výrobkov a služieb iným závodovým jednotkám v rámci podniku

Turnover for products and services rendered to other establishments of the same enterprise

v EUR

EUR

Kód	Štatistická klasifikácia ekonomických činností, Rev. 2 (SK NACE Rev. 2)	2021	2022	2023	Statistical Classification of Economic Activities, Rev. 2 (NACE Rev. 2)
	<b>Priemysel spolu</b>	<b>60 667 467</b>	<b>66 956 984</b>	<b>71 612 901</b>	<b>Industry in total</b>
05	Ťažba uhlia a lignitu <sup>1)</sup>				Mining of coal and lignite <sup>1)</sup>
07	Dobývanie kovových rúd <sup>1)</sup>				Mining of metal ores <sup>1)</sup>
08	Iná ťažba a dobývanie	-	-	-	Other mining and quarrying
09	Pomocné činnosti pri ťažbe <sup>1)</sup>				Mining support service activities <sup>1)</sup>
10	Výroba potravín	-	-	-	Manufacture of food products
11	Výroba nápojov	-	-	-	Manufacture of beverages
12	Výroba tabakových výrobkov	-	-	-	Manufacture of tobacco products
13	Výroba textilu	-	-	-	Manufacture of textiles
14	Výroba odevov	-	-	-	Manufacture of wearing apparel
15	Výroba kože a kožených výrobkov	-	-	-	Manufacture of leather and related products
16	Spracovanie dreva	17 971 346	21 104 426	19 734 577	Manufacture of wood
17	Výroba papiera a papier. výrobkov	-	-	-	Manufacture of paper and paper products
18	Tlač, reprodukcia záznam. médií	-	-	-	Printing and reproduction of recorded media
19	Výroba koksu, ropných produktov	-	-	-	Manufacture of coke and refined petroleum products
20	Výroba chemikálií	267 089	293 198	313 029	Manufacture of chemicals
21	Výroba základ. farmaceut. výrobkov	-	-	-	Manufacture of basic pharmaceutical products
22	Výroba výrobkov z gumy	-	-	-	Manufacture of rubber products
23	Výroba ostatných nekov. výrobkov	865 580	920 538	1 414 709	Manufacture of other non-metallic mineral products
24	Výroba a spracovanie kovov	-	-	-	Manufacture of basic metals
25	Výroba kovových konštrukcií	-	-	-	Manufacture of fabricated metal products
26	Výroba počítačových výrobkov	-	-	-	Manufacture of computer products
27	Výroba elektrických zariadení	-	-	-	Manufacture of electrical equipment
28	Výroba strojov a zariadení i.n.	21 884 752	23 263 525	28 007 304	Manufacture of machinery and equipment n.e.c.
29	Výroba motorových vozidiel	-	-	-	Manufacture of motor vehicles
30	Výroba ostat. doprav. prostriedkov	-	-	-	Manufacture of other transport equipment
31	Výroba nábytku	685 336	313 468	315 546	Manufacture of furniture
32	Iná výroba	-	-	-	Other manufacturing
33	Oprava a inštalácia strojov	-	-	-	Repair and installation of machinery
35	Dodávka elektriny, plynu, pary	-	-	-	Electricity, gas, steam supply
36	Zber, úprava a dodávka vody	17 021 356	18 853 293	19 553 095	Water collection, treatment and supply
37	Čistenie a odvod odpadových vôd <sup>1)</sup>	-	-	-	Sewerage <sup>1)</sup>
38	Zber, spracúvanie a likv. odpadov	-	-	-	Waste collection, treatment and disposal activities
39	Ozdravovacie činnosti <sup>1)</sup>	-	-	-	Remediation activities <sup>1)</sup>

Kód	Kraj, okres	2021	2022	2023	Region, district
<b>1</b>	<b>Bratislavský</b>	<b>11 966 172</b>	<b>15 006 388</b>	<b>14 176 400</b>	<b>Bratislavský</b>
101	Bratislava I	-	-	-	Bratislava I
102	Bratislava II	-	-	-	Bratislava II
103	Bratislava III	-	-	-	Bratislava III
104	Bratislava IV	-	-	-	Bratislava IV
105	Bratislava V	-	-	-	Bratislava V
106	Malacky	11 966 172	15 006 388	14 176 400	Malacky
107	Pezinok	-	-	-	Pezinok
108	Senec	-	-	-	Senec
<b>2</b>	<b>Trnavský</b>	<b>8 521 506</b>	<b>8 530 585</b>	<b>8 193 013</b>	<b>Trnavský</b>
201	Dunajská Streda	1 596 847	1 842 292	2 006 543	Dunajská Streda
202	Galanta	-	-	-	Galanta
203	Hlohovec	-	-	-	Hlohovec
204	Piešťany	-	-	-	Piešťany
205	Senica	-	-	-	Senica
206	Skalica	-	-	-	Skalica
207	Trnava	6 924 659	6 688 293	6 186 470	Trnava
<b>3</b>	<b>Trenčiansky</b>	<b>723 622</b>	<b>796 629</b>	<b>857 228</b>	<b>Trenčiansky</b>
301	Bánovce nad Bebravou	-	-	-	Bánovce nad Bebravou
302	Ilava	-	-	-	Ilava
303	Myjava	-	-	-	Myjava
304	Nové Mesto nad Váhom	-	-	-	Nové Mesto nad Váhom
305	Partizánske	-	-	-	Partizánske
306	Považská Bystrica	723 622	796 629	857 228	Považská Bystrica
307	Prievidza	-	-	-	Prievidza
308	Púchov	-	-	-	Púchov
309	Trenčín	-	-	-	Trenčín

<sup>1)</sup> údaje nie sú uvedené z dôvodu ochrany dôverných dát  
data is not available due to confidential data protection

## III.3 HRUBÝ OBRAT

## GROSS OUTPUT

## III.3-2. Predaj a odovzdanie výrobkov a služieb iným závodovým jednotkám v rámci podniku

Turnover for products and services rendered to other establishments of the same enterprise

dokončenie  
v EURend of table  
EUR

Kód	Kraj, okres	2021	2022	2023	Region, district
<b>4 Nitriansky</b>		<b>12 715 514</b>	<b>14 125 137</b>	<b>14 444 921</b>	<b>Nitriansky</b>
401 Komárno		-	-	-	Komárno
402 Levice		2 277 954	2 222 676	2 450 772	Levice
403 Nitra		2 303 066	3 339 639	2 769 143	Nitra
404 Nové Zámky		2 913 065	3 261 477	3 246 461	Nové Zámky
405 Šaľa		2 648 511	2 620 445	3 156 058	Šaľa
406 Topoľčany		2 572 918	2 680 900	2 822 487	Topoľčany
407 Zlaté Moravce		-	-	-	Zlaté Moravce
<b>5 Žilinský</b>		<b>3 990 321</b>	<b>4 314 182</b>	<b>4 519 326</b>	<b>Žilinský</b>
501 Bytča		-	-	-	Bytča
502 Čadca		-	-	-	Čadca
503 Dolný Kubín		1 513 032	1 887 670	1 854 155	Dolný Kubín
504 Kysucké Nové Mesto		-	-	-	Kysucké Nové Mesto
505 Liptovský Mikuláš		32 940	16 411	282	Liptovský Mikuláš
506 Martin		445 621	526 212	526 708	Martin
507 Námestovo		-	-	-	Námestovo
508 Ružomberok		-	-	-	Ružomberok
509 Turčianske Teplice		-	-	-	Turčianske Teplice
510 Tvrdošín		-	-	-	Tvrdošín
511 Žilina		1 998 728	1 883 889	2 138 181	Žilina
<b>6 Banskobystrický</b>		<b>22 750 332</b>	<b>24 184 063</b>	<b>29 422 013</b>	<b>Banskobystrický</b>
601 Banská Bystrica		21 884 752	23 263 525	28 007 304	Banská Bystrica
602 Banská Štiavnica		-	-	-	Banská Štiavnica
603 Brezno		-	-	-	Brezno
604 Detva		-	-	-	Detva
605 Krupina		-	-	-	Krupina
606 Lučenec		420 000	420 000	420 000	Lučenec
607 Poltár		445 580	500 538	994 709	Poltár
608 Revúca		-	-	-	Revúca
609 Rimavská Sobota		-	-	-	Rimavská Sobota
610 Veľký Krtíš		-	-	-	Veľký Krtíš
611 Zvolen		-	-	-	Zvolen
612 Žarnovica		-	-	-	Žarnovica
613 Žiar nad Hronom		-	-	-	Žiar nad Hronom
<b>7 Prešovský</b>		<b>-</b>	<b>-</b>	<b>-</b>	<b>Prešovský</b>
701 Bardejov		-	-	-	Bardejov
702 Humenné		-	-	-	Humenné
703 Kežmarok		-	-	-	Kežmarok
704 Levoča		-	-	-	Levoča
705 Medzilaborce		-	-	-	Medzilaborce
706 Poprad		-	-	-	Poprad
707 Prešov		-	-	-	Prešov
708 Sabinov		-	-	-	Sabinov
709 Snina		-	-	-	Snina
710 Stará Ľubovňa		-	-	-	Stará Ľubovňa
711 Stropkov		-	-	-	Stropkov
712 Svidník		-	-	-	Svidník
713 Vranov nad Topľou		-	-	-	Vranov nad Topľou
<b>8 Košický</b>		<b>-</b>	<b>-</b>	<b>-</b>	<b>Košický</b>
801 Gelnica		-	-	-	Gelnica
802 Košice I		-	-	-	Košice I
803 Košice II		-	-	-	Košice II
804 Košice III		-	-	-	Košice III
805 Košice IV		-	-	-	Košice IV
806 Košice - okolie		-	-	-	Košice - okolie
807 Michalovce		-	-	-	Michalovce
808 Rožňava		-	-	-	Rožňava
809 Sobrance		-	-	-	Sobrance
810 Spišská Nová Ves		-	-	-	Spišská Nová Ves
811 Trebišov		-	-	-	Trebišov

## III.3 HRUBÝ OBRAT

## GROSS OUTPUT

## III.3-3. Tržby za tovar - veľkoobchod

Turnover for merchandise - wholesale

v EUR

EUR

Kód	Štatistická klasifikácia ekonomických činností, Rev. 2 (SK NACE Rev. 2)	2021	2022	2023	Statistical Classification of Economic Activities, Rev. 2 (NACE Rev. 2)
	<b>Priemysel spolu</b>	<b>6 943 807 571</b>	<b>10 645 625 600</b>	<b>9 300 777 685</b>	<b>Industry in total</b>
05	Ťažba uhlia a lignitu <sup>*)</sup>				Mining of coal and lignite <sup>*)</sup>
07	Dobývanie kovových rúd <sup>*)</sup>				Mining of metal ores <sup>*)</sup>
08	Iná ťažba a dobývanie	3 006 209	5 795 042	4 886 991	Other mining and quarrying
09	Pomocné činnosti pri ťažbe <sup>*)</sup>				Mining support service activities <sup>*)</sup>
10	Výroba potravín	630 047 628	710 133 152	758 422 758	Manufacture of food products
11	Výroba nápojov	143 360 909	173 685 771	189 312 821	Manufacture of beverages
12	Výroba tabakových výrobkov	-	-	-	Manufacture of tobacco products
13	Výroba textilu	21 401 450	21 655 832	23 510 335	Manufacture of textiles
14	Výroba odevov	8 084 524	9 288 179	7 702 686	Manufacture of wearing apparel
15	Výroba kože a kožených výrobkov	7 480 171	8 147 056	9 173 324	Manufacture of leather and related products
16	Spracovanie dreva	43 543 505	61 789 241	47 234 788	Manufacture of wood
17	Výroba papiera a papier. výrobkov	107 775 933	125 031 352	129 148 797	Manufacture of paper and paper products
18	Tlač, reprodukcia záznam. médií	6 103 808	7 616 753	8 262 350	Printing and reproduction of recorded media
19	Výroba koksu, ropných produktov	54 120 329	129 067 871	1 100 532 645	Manufacture of coke and refined petroleum products
20	Výroba chemikálií	184 269 070	266 574 851	201 798 942	Manufacture of chemicals
21	Výroba základ. farmaceut. výrobkov	3 497 692	6 879 463	3 869 115	Manufacture of basic pharmaceutical products
22	Výroba výrobkov z gumy	398 090 040	442 049 480	420 015 931	Manufacture of rubber products
23	Výroba ostatných nekov. výrobkov	194 702 300	241 311 893	191 278 425	Manufacture of other non-metallic mineral products
24	Výroba a spracovanie kovov	138 191 978	542 874 164	147 938 822	Manufacture of basic metals
25	Výroba kovových konštrukcií	278 709 157	309 788 013	316 623 000	Manufacture of fabricated metal products
26	Výroba počítačových výrobkov	69 607 102	94 349 555	294 117 867	Manufacture of computer products
27	Výroba elektrických zariadení	189 053 243	227 366 617	242 764 397	Manufacture of electrical equipment
28	Výroba strojov a zariadení i.n.	343 319 718	390 853 745	407 353 647	Manufacture of machinery and equipment n.e.c.
29	Výroba motorových vozidiel	828 155 578	991 831 519	1 193 223 480	Manufacture of motor vehicles
30	Výroba ostat. doprav. prostriedkov	48 808 607	99 415 686	80 790 768	Manufacture of other transport equipment
31	Výroba nábytku	45 160 495	52 635 406	38 343 745	Manufacture of furniture
32	Iná výroba	25 706 684	29 182 225	31 560 830	Other manufacturing
33	Oprava a inštalácia strojov	124 086 471	174 090 193	201 881 824	Repair and installation of machinery
35	Dodávka elektriny, plynu, pary	2 918 235 917	5 334 469 346	3 114 450 878	Electricity, gas, steam supply
36	Zber, úprava a dodávka vody	12 327	29 468	54 584	Water collection, treatment and supply
37	Čistenie a odvod odpadových vôd <sup>*)</sup>				Sewerage <sup>*)</sup>
38	Zber, spracúvanie a likv. odpadov	128 626 634	189 232 054	136 181 982	Waste collection, treatment and disposal activities
39	Ozdravovacie činnosti <sup>*)</sup>				Remediation activities <sup>*)</sup>

Kód	Kraj, okres	2021	2022	2023	Region, district
<b>1</b>	<b>Bratislavský</b>	<b>2 846 916 068</b>	<b>5 709 502 253</b>	<b>4 633 286 727</b>	<b>Bratislavský</b>
101	Bratislava I	253 842 361	337 040 526	242 205 099	Bratislava I
102	Bratislava II	2 152 831 248	4 760 765 845	3 625 164 017	Bratislava II
103	Bratislava III	149 654 799	221 711 014	349 754 534	Bratislava III
104	Bratislava IV	79 709 086	95 774 444	97 804 590	Bratislava IV
105	Bratislava V	122 149 127	179 509 877	193 612 928	Bratislava V
106	Malacky	21 541 639	26 489 880	39 507 215	Malacky
107	Pezinok	10 548 167	22 913 305	17 168 509	Pezinok
108	Senec	56 639 641	65 297 362	68 069 835	Senec
<b>2</b>	<b>Trnavský</b>	<b>513 410 186</b>	<b>632 393 453</b>	<b>667 582 019</b>	<b>Trnavský</b>
201	Dunajská Streda	42 257 366	42 957 290	53 557 524	Dunajská Streda
202	Galanta	99 312 311	112 441 075	115 446 099	Galanta
203	Hlohovec	45 871 417	56 354 096	43 306 312	Hlohovec
204	Piešťany	108 296 857	107 777 345	118 933 000	Piešťany
205	Senica	22 555 448	21 830 858	17 725 510	Senica
206	Skalica	21 317 532	20 772 550	17 104 443	Skalica
207	Trnava	173 799 255	270 260 239	301 509 131	Trnava
<b>3</b>	<b>Trenčiansky</b>	<b>949 890 326</b>	<b>1 146 634 503</b>	<b>1 216 867 789</b>	<b>Trenčiansky</b>
301	Bánovce nad Bebravou	8 523 992	10 963 798	7 569 698	Bánovce nad Bebravou
302	Ilava	198 387 462	252 241 982	316 434 833	Ilava
303	Myjava	22 011 965	14 370 084	21 716 720	Myjava
304	Nové Mesto nad Váhom	87 842 267	102 244 416	88 470 660	Nové Mesto nad Váhom
305	Partizánske	5 731 642	5 753 309	5 570 158	Partizánske
306	Považská Bystrica	133 537 159	178 783 740	191 091 798	Považská Bystrica
307	Prievidza	166 949 316	187 149 265	183 971 538	Prievidza
308	Púchov	197 942 207	233 796 619	220 128 240	Púchov
309	Trenčín	128 964 316	161 331 290	181 914 144	Trenčín

<sup>\*)</sup> údaje nie sú uvedené z dôvodu ochrany dôverných dát  
data is not available due to confidential data protection



## III.3 HRUBÝ OBRAT

## GROSS OUTPUT

## III.3-3. Tržby za tovar - veľkoobchod

Turnover for merchandise - wholesale

dokončenie  
v EURend of table  
EUR

Kód	Kraj, okres	2021	2022	2023	Region, district
4	<b>Nitriansky</b>	<b>483 137 050</b>	<b>555 253 258</b>	<b>489 001 953</b>	<b>Nitriansky</b>
401	Komárno	51 975 333	53 382 683	61 360 202	Komárno
402	Levice	25 900 724	34 461 775	34 432 714	Levice
403	Nitra	212 849 056	207 968 098	214 974 153	Nitra
404	Nové Zámky	22 385 330	34 357 543	32 639 963	Nové Zámky
405	Šaľa	48 231 029	92 313 994	60 413 802	Šaľa
406	Topoľčany	21 472 177	23 824 243	11 733 312	Topoľčany
407	Zlaté Moravce	100 323 401	108 944 922	73 447 807	Zlaté Moravce
5	<b>Žilinský</b>	<b>1 159 427 290</b>	<b>1 088 979 888</b>	<b>1 026 682 449</b>	<b>Žilinský</b>
501	Bytča	20 499 182	20 419 045	26 072 270	Bytča
502	Čadca	10 870 936	14 348 041	13 411 354	Čadca
503	Dolný Kubín	27 445 273	41 485 827	87 470 767	Dolný Kubín
504	Kysucké Nové Mesto	31 296 876	32 113 177	27 300 348	Kysucké Nové Mesto
505	Liptovský Mikuláš	48 607 394	51 683 583	63 529 569	Liptovský Mikuláš
506	Martin	142 691 860	78 093 612	75 187 731	Martin
507	Námestovo	6 245 995	4 043 312	4 562 523	Námestovo
508	Ružomberok	1 154 196	1 437 479	2 188 728	Ružomberok
509	Turčianske Teplice	5 645 687	7 138 448	7 167 712	Turčianske Teplice
510	Tvrdošín	29 328 172	40 357 332	47 503 765	Tvrdošín
511	Žilina	835 641 719	797 860 032	672 287 682	Žilina
6	<b>Banskobystrický</b>	<b>263 114 262</b>	<b>631 916 138</b>	<b>303 946 469</b>	<b>Banskobystrický</b>
601	Banská Bystrica	67 551 039	47 403 007	42 586 362	Banská Bystrica
602	Banská Štiavnica	59 125	1 377	41 853	Banská Štiavnica
603	Brezno	12 767 362	7 857 703	12 571 649	Brezno
604	Detva	13 241 696	14 964 384	9 575 614	Detva
605	Krupina	48 856 463	63 450 090	58 692 029	Krupina
606	Lučenec	19 398 832	29 843 320	25 478 813	Lučenec
607	Poltár	917 023	746 129	228 109	Poltár
608	Revúca	9 903 977	12 533 506	2 378 964	Revúca
609	Rimavská Sobota	20 254 604	21 492 177	17 544 646	Rimavská Sobota
610	Veľký Krtíš	897 477	847 748	1 547 337	Veľký Krtíš
611	Zvolen	34 854 276	45 739 686	71 660 676	Zvolen
612	Žarnovica	25 595 309	33 404 186	27 974 240	Žarnovica
613	Žiar nad Hronom	8 817 079	353 632 825	33 666 177	Žiar nad Hronom
7	<b>Prešovský</b>	<b>408 844 134</b>	<b>485 359 993</b>	<b>685 126 655</b>	<b>Prešovský</b>
701	Bardejov	6 164 409	7 247 060	9 263 813	Bardejov
702	Humenné	40 837 086	44 702 992	49 676 984	Humenné
703	Kežmarok	34 324 665	44 074 145	46 276 957	Kežmarok
704	Levoča <sup>*)</sup>				Levoča <sup>*)</sup>
705	Medzilaborce <sup>*)</sup>				Medzilaborce <sup>*)</sup>
706	Poprad	119 158 220	190 437 328	179 308 692	Poprad
707	Prešov	131 842 183	134 445 211	343 161 347	Prešov
708	Sabinov	480 022	4 526 265	1 178 836	Sabinov
709	Snina	65 640 152	47 736 466	38 290 291	Snina
710	Stará Ľubovňa	5 975 464	6 362 480	6 750 330	Stará Ľubovňa
711	Stropkov	328 292	218 264	88 540	Stropkov
712	Svidník	379 572	1 092 461	167 654	Svidník
713	Vranov nad Topľou	3 613 720	3 494 763	10 249 913	Vranov nad Topľou
8	<b>Košický</b>	<b>319 068 255</b>	<b>395 586 114</b>	<b>278 283 624</b>	<b>Košický</b>
801	Gelnica	496 686	260 265	307 115	Gelnica
802	Košice I	11 766 934	15 549 179	21 635 174	Košice I
803	Košice II	118 889 360	183 651 226	46 804 028	Košice II
804	Košice III	64 981	14 819	-	Košice III
805	Košice IV	49 904 579	42 504 733	37 006 384	Košice IV
806	Košice - okolie	52 715 331	55 200 611	55 311 838	Košice - okolie
807	Michalovce	31 825 976	37 997 890	44 821 221	Michalovce
808	Rožňava	40 998 527	46 598 675	56 307 861	Rožňava
809	Sobrance	2 870	2 682	2 180	Sobrance
810	Spišská Nová Ves	11 949 499	13 131 185	12 631 850	Spišská Nová Ves
811	Trebišov	453 512	674 849	3 455 973	Trebišov

\*) údaje nie sú uvedené z dôvodu ochrany dôverných dát  
data is not available due to confidential data protection

## III.3 HRUBÝ OBRAT

## GROSS OUTPUT

## III.3-4. Tržby za tovar - maloobchod

Turnover for merchandise - retail

v EUR

EUR

Kód	Štatistická klasifikácia ekonomických činností, Rev. 2 (SK NACE Rev. 2)	2021	2022	2023	Statistical Classification of Economic Activities, Rev. 2 (NACE Rev. 2)
	<b>Priemysel spolu</b>	<b>1 195 455 367</b>	<b>2 677 539 797</b>	<b>3 260 021 483</b>	<b>Industry in total</b>
05	Ťažba uhlia a lignitu <sup>*)</sup>				Mining of coal and lignite <sup>*)</sup>
07	Dobývanie kovových rúd <sup>*)</sup>				Mining of metal ores <sup>*)</sup>
08	Iná ťažba a dobývanie	490 441	480 538	350 389	Other mining and quarrying
09	Pomocné činnosti pri ťažbe <sup>*)</sup>				Mining support service activities <sup>*)</sup>
10	Výroba potravín	93 159 245	126 778 787	180 813 413	Manufacture of food products
11	Výroba nápojov	2 680 096	2 312 492	3 511 397	Manufacture of beverages
12	Výroba tabakových výrobkov	-	-	-	Manufacture of tobacco products
13	Výroba textilu	2 982 464	3 771 265	7 197 770	Manufacture of textiles
14	Výroba odevov	9 096 929	8 947 267	15 465 963	Manufacture of wearing apparel
15	Výroba kože a kožených výrobkov	604 820	2 629 630	1 106 097	Manufacture of leather and related products
16	Spracovanie dreva	4 774 321	6 626 131	5 418 604	Manufacture of wood
17	Výroba papiera a papier. výrobkov	982 838	1 193 457	13 946	Manufacture of paper and paper products
18	Tlač, reprodukcia záznam. médií	4 501 669	5 585 592	5 049 882	Printing and reproduction of recorded media
19	Výroba koksu, ropných produktov	166 003 983	190 006 375	209 952 817	Manufacture of coke and refined petroleum products
20	Výroba chemikálií	18 505 769	21 081 314	22 754 134	Manufacture of chemicals
21	Výroba základ. farmaceut. výrobkov	2 014 498	2 167 559	2 103 606	Manufacture of basic pharmaceutical products
22	Výroba výrobkov z gumy	3 159 390	5 838 279	4 694 432	Manufacture of rubber products
23	Výroba ostatných nekov. výrobkov	5 345 503	7 545 034	10 149 860	Manufacture of other non-metallic mineral products
24	Výroba a spracovanie kovov	3 658 204	3 761 608	2 647 553	Manufacture of basic metals
25	Výroba kovových konštrukcií	5 546 135	8 911 770	20 381 698	Manufacture of fabricated metal products
26	Výroba počítačových výrobkov	18 367	230 576	431 819	Manufacture of computer products
27	Výroba elektrických zariadení	396 692	408 892	591 561	Manufacture of electrical equipment
28	Výroba strojov a zariadení i.n.	5 670 332	7 699 504	6 500 016	Manufacture of machinery and equipment n.e.c.
29	Výroba motorových vozidiel	14 294 070	32 615 765	5 935 590	Manufacture of motor vehicles
30	Výroba ostat. doprav. prostriedkov	956 317	1 124 888	1 182 900	Manufacture of other transport equipment
31	Výroba nábytku	23 940 560	28 268 792	28 424 250	Manufacture of furniture
32	Iná výroba	14 606 933	16 514 624	22 105 225	Other manufacturing
33	Oprava a inštalácia strojov	3 563 734	10 236 184	11 475 387	Repair and installation of machinery
35	Dodávka elektriny, plynu, pary	803 441 981	2 178 412 585	2 689 382 976	Electricity, gas, steam supply
36	Zber, úprava a dodávka vody	-	440 000	-	Water collection, treatment and supply
37	Čistenie a odvod odpadových vôd <sup>*)</sup>				Sewerage <sup>*)</sup>
38	Zber, spracúvanie a likv. odpadov	4 354 918	3 207 382	1 767 996	Waste collection, treatment and disposal activities
39	Ozdravovacie činnosti <sup>*)</sup>				Remediation activities <sup>*)</sup>

Kód	Kraj, okres	2021	2022	2023	Region, district
<b>1</b>	<b>Bratislavský</b>	<b>876 143 727</b>	<b>2 093 540 650</b>	<b>2 395 425 909</b>	<b>Bratislavský</b>
101	Bratislava I	71 206 544	112 989 302	142 369 643	Bratislava I
102	Bratislava II	792 751 749	1 961 472 618	2 233 077 645	Bratislava II
103	Bratislava III	5 034 505	11 137 586	12 061 863	Bratislava III
104	Bratislava IV	1 094 144	1 322 888	1 132 891	Bratislava IV
105	Bratislava V	-	-	-	Bratislava V
106	Malacky	430 554	772 795	637 799	Malacky
107	Pezinok	3 656 265	4 017 731	4 545 947	Pezinok
108	Senec	1 969 966	1 827 730	1 600 121	Senec
<b>2</b>	<b>Trnavský</b>	<b>107 668 910</b>	<b>182 880 402</b>	<b>280 416 351</b>	<b>Trnavský</b>
201	Dunajská Streda	8 199 683	10 627 270	20 639 525	Dunajská Streda
202	Galanta	3 929 622	7 172 414	4 277 385	Galanta
203	Hlohovec	2 494 986	3 082 658	2 492 948	Hlohovec
204	Piešťany	79 250 078	147 552 197	238 538 726	Piešťany
205	Senica	2 424 783	2 832 336	3 233 744	Senica
206	Skalica	587 795	1 118 886	870 307	Skalica
207	Trnava	10 781 963	10 494 641	10 363 716	Trnava
<b>3</b>	<b>Trenčiansky</b>	<b>27 725 424</b>	<b>33 822 418</b>	<b>35 697 714</b>	<b>Trenčiansky</b>
301	Bánovce nad Bebravou	2 678 814	3 589 556	2 637 498	Bánovce nad Bebravou
302	Ilava	641 381	1 146 867	825 927	Ilava
303	Myjava	1 019 597	1 057 879	1 203 235	Myjava
304	Nové Mesto nad Váhom	2 667 807	3 346 048	3 231 828	Nové Mesto nad Váhom
305	Partizánske	826 910	928 885	1 246 068	Partizánske
306	Považská Bystrica	89 312	162 229	129 636	Považská Bystrica
307	Prievidza	5 581 211	6 729 179	7 828 602	Prievidza
308	Púchov	3 691 521	4 252 367	5 800 129	Púchov
309	Trenčín	10 528 871	12 609 408	12 794 791	Trenčín

<sup>\*)</sup> údaje nie sú uvedené z dôvodu ochrany dôverných dát  
data is not available due to confidential data protection

## III.3 HRUBÝ OBRAT

## GROSS OUTPUT

## III.3-4. Tržby za tovar - maloobchod

Turnover for merchandise - retail

dokončenie  
v EURend of table  
EUR

Kód	Kraj, okres	2021	2022	2023	Region, district
<b>4</b>	<b>Nitriansky</b>	<b>63 239 489</b>	<b>121 170 731</b>	<b>139 062 683</b>	<b>Nitriansky</b>
401	Komárno	2 031 178	2 628 154	2 605 174	Komárno
402	Levice	24 457 837	79 564 776	93 423 474	Levice
403	Nitra	14 220 318	14 510 036	15 544 834	Nitra
404	Nové Zámky	2 368 462	1 724 355	1 722 725	Nové Zámky
405	Šaľa	1 090 002	1 588 315	1 894 465	Šaľa
406	Topoľčany	18 662 918	20 783 584	23 502 408	Topoľčany
407	Zlaté Moravce	408 774	371 511	369 603	Zlaté Moravce
<b>5</b>	<b>Žilinský</b>	<b>47 079 168</b>	<b>138 172 503</b>	<b>254 109 520</b>	<b>Žilinský</b>
501	Bytča	511 447	771 431	605 360	Bytča
502	Čadca	2 076 225	3 046 744	3 006 148	Čadca
503	Dolný Kubín	2 409 196	1 584 871	2 763 790	Dolný Kubín
504	Kysucké Nové Mesto	92 073	129 756	1 538 206	Kysucké Nové Mesto
505	Liptovský Mikuláš	6 753 499	9 594 668	10 910 766	Liptovský Mikuláš
506	Martin	7 837 509	11 865 531	8 125 839	Martin
507	Námestovo	134 871	132 141	104 887	Námestovo
508	Ružomberok	4 017 653	5 877 018	4 951 833	Ružomberok
509	Turčianske Teplice	191 398	138 965	143 390	Turčianske Teplice
510	Tvrdošín	701 875	1 551 165	2 919 286	Tvrdošín
511	Žilina	22 353 422	103 480 213	219 040 015	Žilina
<b>6</b>	<b>Banskobystrický</b>	<b>29 155 956</b>	<b>52 782 574</b>	<b>99 284 637</b>	<b>Banskobystrický</b>
601	Banská Bystrica	9 864 398	9 494 706	8 645 968	Banská Bystrica
602	Banská Štiavnica	195 847	297 108	79 119	Banská Štiavnica
603	Brezno	401 166	518 318	353 219	Brezno
604	Detva	551 026	628 357	1 090 608	Detva
605	Krupina	-	-	524 050	Krupina
606	Lučenec	382 973	411 960	5 595 738	Lučenec
607	Poltár	94 636	121 175	631 117	Poltár
608	Revúca	373 083	410 810	165 016	Revúca
609	Rimavská Sobota	3 741 514	23 437 369	26 321 465	Rimavská Sobota
610	Veľký Krtíš	708 053	3 366 305	670 891	Veľký Krtíš
611	Zvolen	1 139 281	1 085 759	43 066 050	Zvolen
612	Žarnovica	873 389	510 395	531 331	Žarnovica
613	Žiar nad Hronom	10 830 590	12 500 312	11 610 065	Žiar nad Hronom
<b>7</b>	<b>Prešovský</b>	<b>29 493 306</b>	<b>34 361 896</b>	<b>37 173 442</b>	<b>Prešovský</b>
701	Bardejov	1 643 747	2 546 281	1 313 311	Bardejov
702	Humenné	488 340	523 580	1 855 320	Humenné
703	Kežmarok	3 443 451	3 100 266	2 818 172	Kežmarok
704	Levoča <sup>*)</sup>	-	-	-	Levoča <sup>*)</sup>
705	Medzilaborce <sup>*)</sup>	-	-	-	Medzilaborce <sup>*)</sup>
706	Poprad	7 751 097	9 754 655	4 405 013	Poprad
707	Prešov	3 153 215	2 877 539	2 532 638	Prešov
708	Sabinov	3 811 056	4 435 787	7 760 296	Sabinov
709	Snina	203 672	90 393	66 365	Snina
710	Stará Ľubovňa	440 472	747 372	837 941	Stará Ľubovňa
711	Stropkov	82 427	338 663	417 997	Stropkov
712	Svidník	1 869 091	1 710 309	2 595 901	Svidník
713	Vranov nad Topľou	6 389 858	7 933 340	12 158 525	Vranov nad Topľou
<b>8</b>	<b>Košický</b>	<b>14 949 387</b>	<b>20 808 623</b>	<b>18 851 227</b>	<b>Košický</b>
801	Gelnica	28 911	312 514	1 746	Gelnica
802	Košice I	492 035	344 325	499 304	Košice I
803	Košice II	700 397	-	231 614	Košice II
804	Košice III	-	-	445 816	Košice III
805	Košice IV	2 104 937	3 384 110	4 167 971	Košice IV
806	Košice - okolie	181 356	199 465	2 275 951	Košice - okolie
807	Michalovce	383 921	600 360	742 409	Michalovce
808	Rožňava	2 801 735	1 149 776	1 381 328	Rožňava
809	Sobrance	978 797	1 196 127	1 542 061	Sobrance
810	Spišská Nová Ves	7 145 674	13 423 450	7 426 930	Spišská Nová Ves
811	Trebišov	131 624	198 496	136 097	Trebišov

\*) údaje nie sú uvedené z dôvodu ochrany dôverných dát  
data is not available due to confidential data protection

## III.3 HRUBÝ OBRAT

## GROSS OUTPUT

## III.3-5. Náklady na predaný tovar - veľkoobchod

Purchases of goods and services purchased for resale in the same condition as received - wholesale

v EUR

EUR

Kód	Štatistická klasifikácia ekonomických činností, Rev. 2 (SK NACE Rev. 2)	2021	2022	2023	Statistical Classification of Economic Activities, Rev. 2 (NACE Rev. 2)
	<b>Priemysel spolu</b>	<b>6 202 746 138</b>	<b>9 138 287 212</b>	<b>8 318 906 342</b>	<b>Industry in total</b>
05	Ťažba uhlia a lignitu <sup>*)</sup>				Mining of coal and lignite <sup>*)</sup>
07	Dobývanie kovových rúd <sup>*)</sup>				Mining of metal ores <sup>*)</sup>
08	Iná ťažba a dobývanie	2 732 631	5 413 578	4 460 706	Other mining and quarrying
09	Pomocné činnosti pri ťažbe <sup>*)</sup>				Mining support service activities <sup>*)</sup>
10	Výroba potravín	502 161 345	577 915 716	613 843 521	Manufacture of food products
11	Výroba nápojov	82 261 910	108 074 632	120 261 245	Manufacture of beverages
12	Výroba tabakových výrobkov	-	-	-	Manufacture of tobacco products
13	Výroba textilu	17 165 031	17 567 555	18 958 238	Manufacture of textiles
14	Výroba odevov	6 577 136	7 684 224	6 407 445	Manufacture of wearing apparel
15	Výroba kože a kožených výrobkov	6 489 744	7 499 704	7 995 699	Manufacture of leather and related products
16	Spracovanie dreva	35 077 973	52 720 177	38 630 803	Manufacture of wood
17	Výroba papiera a papier. výrobkov	90 377 886	108 976 372	105 827 232	Manufacture of paper and paper products
18	Tlač, reprodukcia záznam. médií	3 437 835	4 373 308	4 872 939	Printing and reproduction of recorded media
19	Výroba koksu, ropných produktov	51 725 784	111 235 848	1 058 510 790	Manufacture of coke and refined petroleum products
20	Výroba chemikálií	166 916 300	230 529 615	173 487 119	Manufacture of chemicals
21	Výroba zákl. farmaceut. výrobkov	2 360 615	3 202 217	4 331 317	Manufacture of basic pharmaceutical products
22	Výroba výrobkov z gumy	367 050 230	404 861 600	382 501 208	Manufacture of rubber products
23	Výroba ostatných nekov. výrobkov	144 362 965	175 423 526	146 083 749	Manufacture of other non-metallic mineral products
24	Výroba a spracovanie kovov	127 275 057	274 025 418	140 610 903	Manufacture of basic metals
25	Výroba kovových konštrukcií	246 587 018	269 774 945	275 127 689	Manufacture of fabricated metal products
26	Výroba počítačových výrobkov	61 219 806	87 144 986	280 614 110	Manufacture of computer products
27	Výroba elektrických zariadení	159 841 255	192 850 451	197 441 147	Manufacture of electrical equipment
28	Výroba strojov a zariadení i.n.	305 536 176	347 489 846	357 343 579	Manufacture of machinery and equipment n.e.c.
29	Výroba motorových vozidiel	711 770 468	859 708 779	1 013 471 769	Manufacture of motor vehicles
30	Výroba ostat. doprav. prostriedkov	44 806 811	94 019 932	77 095 671	Manufacture of other transport equipment
31	Výroba nábytku	41 252 842	48 059 569	35 298 198	Manufacture of furniture
32	Iná výroba	19 780 582	23 123 198	22 537 224	Other manufacturing
33	Oprava a inštalácia strojov	101 940 884	142 977 091	171 629 002	Repair and installation of machinery
35	Dodávka elektriny, plynu, pary	2 797 050 618	4 820 116 945	2 945 234 268	Electricity, gas, steam supply
36	Zber, úprava a dodávka vody	11 206	28 652	43 562	Water collection, treatment and supply
37	Čistenie a odvod odpadových vôd <sup>*)</sup>				Sewerage <sup>*)</sup>
38	Zber, spracúvanie a likv. odpadov	106 583 993	163 168 424	116 070 903	Waste collection, treatment and disposal activities
39	Ozdravovacie činnosti <sup>*)</sup>				Remediation activities <sup>*)</sup>

Kód	Kraj, okres	2021	2022	2023	Region, district
<b>1</b>	<b>Bratislavský</b>	<b>2 627 800 294</b>	<b>5 019 521 476</b>	<b>4 313 368 155</b>	<b>Bratislavský</b>
101	Bratislava I	253 569 773	354 485 129	199 093 294	Bratislava I
102	Bratislava II	2 001 904 195	4 140 621 926	3 487 215 400	Bratislava II
103	Bratislava III	126 563 245	191 809 447	280 572 124	Bratislava III
104	Bratislava IV	65 791 294	77 699 198	69 369 332	Bratislava IV
105	Bratislava V	108 816 689	163 862 290	174 643 285	Bratislava V
106	Malacky	16 166 687	19 429 019	30 440 829	Malacky
107	Pezinok	7 017 559	17 019 295	12 942 313	Pezinok
108	Senec	47 970 852	54 595 172	59 091 578	Senec
<b>2</b>	<b>Trnavský</b>	<b>460 472 644</b>	<b>590 672 993</b>	<b>549 718 612</b>	<b>Trnavský</b>
201	Dunajská Streda	33 071 614	32 273 395	40 896 634	Dunajská Streda
202	Galanta	92 178 464	100 873 586	106 247 656	Galanta
203	Hlohovec	42 756 854	54 519 256	40 604 891	Hlohovec
204	Piešťany	108 223 554	108 561 395	109 902 483	Piešťany
205	Senica	17 686 230	18 701 021	15 268 759	Senica
206	Skalica	23 939 828	25 828 209	18 448 509	Skalica
207	Trnava	142 616 100	249 916 131	218 349 680	Trnava
<b>3</b>	<b>Trenčiansky</b>	<b>834 425 596</b>	<b>992 289 793</b>	<b>1 058 508 553</b>	<b>Trenčiansky</b>
301	Bánovce nad Bebravou	7 085 767	8 135 835	6 420 325	Bánovce nad Bebravou
302	Ilava	188 254 328	229 294 523	283 685 777	Ilava
303	Myjava	17 507 879	10 927 230	17 593 974	Myjava
304	Nové Mesto nad Váhom	75 149 783	88 430 431	84 650 225	Nové Mesto nad Váhom
305	Partizánske	4 327 998	4 547 340	4 264 504	Partizánske
306	Považská Bystrica	123 310 829	163 017 735	176 461 952	Považská Bystrica
307	Prievidza	109 045 520	133 010 604	119 903 528	Prievidza
308	Púchov	198 455 654	220 196 732	210 444 674	Púchov
309	Trenčín	111 287 838	134 729 363	155 083 594	Trenčín

<sup>\*)</sup> údaje nie sú uvedené z dôvodu ochrany dôverných dát  
data is not available due to confidential data protection

## III.3 HRUBÝ OBRAT

## GROSS OUTPUT

## III.3-5. Náklady na predaný tovar - veľkoobchod

Purchases of goods and services purchased for resale in the same condition as received - wholesale

dokončenie  
v EURend of table  
EUR

Kód	Kraj, okres	2021	2022	2023	Region, district
4	<b>Nitriansky</b>	<b>403 585 356</b>	<b>461 658 327</b>	<b>415 116 278</b>	<b>Nitriansky</b>
401	Komárno	41 624 028	39 521 547	50 222 165	Komárno
402	Levice	20 767 145	28 155 752	26 485 870	Levice
403	Nitra	177 441 233	177 763 784	181 852 767	Nitra
404	Nové Zámky	18 102 388	28 259 025	27 320 570	Nové Zámky
405	Šaľa	45 000 892	74 452 212	55 650 283	Šaľa
406	Topoľčany	16 232 770	18 213 018	9 138 836	Topoľčany
407	Zlaté Moravce	84 416 900	95 292 989	64 445 787	Zlaté Moravce
5	<b>Žilinský</b>	<b>1 043 986 358</b>	<b>996 333 960</b>	<b>904 328 772</b>	<b>Žilinský</b>
501	Bytča	17 428 375	18 160 951	22 908 508	Bytča
502	Čadca	8 218 532	11 092 128	10 475 787	Čadca
503	Dolný Kubín	21 486 642	34 983 458	81 252 170	Dolný Kubín
504	Kysucké Nové Mesto	30 494 104	31 540 338	26 753 828	Kysucké Nové Mesto
505	Liptovský Mikuláš	37 419 378	40 417 091	50 057 637	Liptovský Mikuláš
506	Martin	130 186 996	67 307 578	66 480 304	Martin
507	Námestovo	4 079 655	2 623 222	4 156 505	Námestovo
508	Ružomberok	987 747	1 251 340	1 260 032	Ružomberok
509	Turčianske Teplice	5 449 272	6 772 563	6 697 109	Turčianske Teplice
510	Tvrdošín	24 361 093	32 256 541	40 609 766	Tvrdošín
511	Žilina	763 874 564	749 928 750	593 677 126	Žilina
6	<b>Banskobystrický</b>	<b>237 013 935</b>	<b>341 073 104</b>	<b>270 220 900</b>	<b>Banskobystrický</b>
601	Banská Bystrica	65 795 525	43 458 956	37 260 205	Banská Bystrica
602	Banská Štiavnica	64 957	636	14 298	Banská Štiavnica
603	Brezno	11 796 558	7 389 232	10 060 770	Brezno
604	Detva	11 629 057	13 504 824	8 623 946	Detva
605	Krupina	47 950 443	61 107 062	54 075 222	Krupina
606	Lučenec	14 123 949	25 777 364	20 662 932	Lučenec
607	Poltár	534 736	213 242	160 054	Poltár
608	Revúca	9 161 197	11 675 501	2 184 786	Revúca
609	Rimavská Sobota	19 146 466	18 558 334	13 201 555	Rimavská Sobota
610	Veľký Krtíš	804 212	789 893	1 633 295	Veľký Krtíš
611	Zvolen	28 757 680	37 959 430	64 592 783	Zvolen
612	Žarnovica	19 830 158	25 183 422	22 181 538	Žarnovica
613	Žiar nad Hronom	7 418 997	95 455 208	35 569 516	Žiar nad Hronom
7	<b>Prešovský</b>	<b>327 195 915</b>	<b>392 602 856</b>	<b>576 060 336</b>	<b>Prešovský</b>
701	Bardejov	5 234 722	6 344 086	6 421 376	Bardejov
702	Humenné	34 024 135	40 797 117	44 989 080	Humenné
703	Kežmarok	30 985 738	39 387 887	43 611 570	Kežmarok
704	Levoča <sup>*)</sup>				Levoča <sup>*)</sup>
705	Medzilaborce <sup>*)</sup>				Medzilaborce <sup>*)</sup>
706	Poprad	104 235 446	168 236 535	154 681 036	Poprad
707	Prešov	79 075 281	78 539 580	269 769 232	Prešov
708	Sabinov	393 823	2 020 273	2 829 490	Sabinov
709	Snina	63 696 794	46 159 669	36 786 152	Snina
710	Stará Ľubovňa	5 498 574	5 927 179	6 342 776	Stará Ľubovňa
711	Stropkov	284 106	182 246	66 306	Stropkov
712	Svidník	331 912	1 003 298	137 860	Svidník
713	Vranov nad Topľou	3 355 661	3 301 897	9 990 711	Vranov nad Topľou
8	<b>Košický</b>	<b>268 266 040</b>	<b>344 134 703</b>	<b>231 584 736</b>	<b>Košický</b>
801	Gelnica	401 593	206 292	236 192	Gelnica
802	Košice I	10 928 621	13 213 552	17 547 874	Košice I
803	Košice II	106 516 122	174 854 566	41 231 125	Košice II
804	Košice III	60 726	13 675	-	Košice III
805	Košice IV	41 304 180	35 261 388	32 032 339	Košice IV
806	Košice - okolie	42 698 523	40 117 722	45 253 905	Košice - okolie
807	Michalovce	26 662 790	32 200 126	36 210 818	Michalovce
808	Rožňava	29 962 441	37 494 875	45 429 845	Rožňava
809	Sobrance	1 912	1 764	1 525	Sobrance
810	Spišská Nová Ves	9 344 151	10 214 141	9 982 805	Spišská Nová Ves
811	Trebišov	384 981	556 602	3 658 308	Trebišov

\*) údaje nie sú uvedené z dôvodu ochrany dôverných dát  
data is not available due to confidential data protection

## III.3 HRUBÝ OBRAT

## GROSS OUTPUT

## III.3-6. Náklady na predaný tovar - maloobchod

Purchases of goods and services purchased for resale in the same condition as received - retail

v EUR

EUR

Kód	Štatistická klasifikácia ekonomických činností, Rev. 2 (SK NACE Rev. 2)	2021	2022	2023	Statistical Classification of Economic Activities, Rev. 2 (NACE Rev. 2)
	<b>Priemysel spolu</b>	<b>1 056 551 747</b>	<b>2 473 025 729</b>	<b>2 977 810 379</b>	<b>Industry in total</b>
05	Ťažba uhlia a lignitu <sup>*)</sup>				Mining of coal and lignite <sup>*)</sup>
07	Dobývanie kovových rúd <sup>*)</sup>				Mining of metal ores <sup>*)</sup>
08	Iná ťažba a dobývanie	373 054	347 545	254 264	Other mining and quarrying
09	Pomocné činnosti pri ťažbe <sup>*)</sup>				Mining support service activities <sup>*)</sup>
10	Výroba potravín	70 266 297	94 023 644	133 909 009	Manufacture of food products
11	Výroba nápojov	2 714 492	1 485 647	2 224 393	Manufacture of beverages
12	Výroba tabakových výrobkov	-	-	-	Manufacture of tobacco products
13	Výroba textilu	1 973 434	2 163 969	4 986 409	Manufacture of textiles
14	Výroba odevov	4 025 663	4 032 305	7 468 695	Manufacture of wearing apparel
15	Výroba kože a kožených výrobkov	741 224	1 991 957	1 188 963	Manufacture of leather and related products
16	Spracovanie dreva	3 847 763	5 611 049	4 383 926	Manufacture of wood
17	Výroba papiera a papier. výrobkov	840 973	482 887	24 392	Manufacture of paper and paper products
18	Tlač, reprodukcia záznam. médií	2 369 042	3 068 890	2 493 823	Printing and reproduction of recorded media
19	Výroba koksu, ropných produktov	119 330 598	138 197 038	146 602 105	Manufacture of coke and refined petroleum products
20	Výroba chemikálií	12 465 069	14 255 174	15 573 118	Manufacture of chemicals
21	Výroba základ. farmaceut. výrobkov	1 439 790	1 621 752	1 458 560	Manufacture of basic pharmaceutical products
22	Výroba výrobkov z gumy	2 450 578	4 555 334	3 456 448	Manufacture of rubber products
23	Výroba ostatných nekov. výrobkov	4 567 558	6 079 644	8 011 352	Manufacture of other non-metallic mineral products
24	Výroba a spracovanie kovov	2 887 951	2 900 901	1 877 334	Manufacture of basic metals
25	Výroba kovových konštrukcií	3 994 327	7 401 177	20 370 066	Manufacture of fabricated metal products
26	Výroba počítačových výrobkov	6 896	199 726	389 450	Manufacture of computer products
27	Výroba elektrických zariadení	303 327	277 361	439 567	Manufacture of electrical equipment
28	Výroba strojov a zariadení i.n.	4 641 804	6 075 242	5 918 956	Manufacture of machinery and equipment n.e.c.
29	Výroba motorových vozidiel	12 090 645	23 578 689	3 906 992	Manufacture of motor vehicles
30	Výroba ostat. doprav. prostriedkov	588 624	850 402	1 026 229	Manufacture of other transport equipment
31	Výroba nábytku	12 979 715	16 541 431	17 605 194	Manufacture of furniture
32	Iná výroba	11 967 313	13 111 552	16 319 058	Other manufacturing
33	Oprava a inštalácia strojov	2 750 721	6 678 369	7 074 145	Repair and installation of machinery
35	Dodávka elektriny, plynu, pary	773 981 215	2 114 816 317	2 569 525 419	Electricity, gas, steam supply
36	Zber, úprava a dodávka vody	-	440 000	-	Water collection, treatment and supply
37	Čistenie a odvod odpadových vôd <sup>*)</sup>				Sewerage <sup>*)</sup>
38	Zber, spracúvanie a likv. odpadov	2 395 651	1 698 428	894 088	Waste collection, treatment and disposal activities
39	Ozdravovacie činnosti <sup>*)</sup>				Remediation activities <sup>*)</sup>

Kód	Kraj, okres	2021	2022	2023	Region, district
<b>1</b>	<b>Bratislavský</b>	<b>794 142 543</b>	<b>1 991 482 883</b>	<b>2 218 136 510</b>	<b>Bratislavský</b>
101	Bratislava I	56 752 176	57 393 879	132 780 560	Bratislava I
102	Bratislava II	728 902 648	1 917 771 225	2 068 473 623	Bratislava II
103	Bratislava III	3 400 247	10 551 400	11 427 154	Bratislava III
104	Bratislava IV	532 480	847 368	633 107	Bratislava IV
105	Bratislava V	-	-	-	Bratislava V
106	Malacky	369 557	679 817	520 947	Malacky
107	Pezinok	2 915 669	3 200 883	3 343 826	Pezinok
108	Senec	1 269 766	1 038 311	957 293	Senec
<b>2</b>	<b>Trnavský</b>	<b>103 645 156</b>	<b>183 126 405</b>	<b>260 159 128</b>	<b>Trnavský</b>
201	Dunajská Streda	6 416 414	8 336 179	14 775 166	Dunajská Streda
202	Galanta	2 964 052	5 720 289	3 291 363	Galanta
203	Hlohovec	2 011 288	2 497 955	1 914 686	Hlohovec
204	Piešťany	83 196 113	157 634 847	231 497 223	Piešťany
205	Senica	1 540 982	1 784 700	2 090 676	Senica
206	Skalica	880 112	1 029 201	231 989	Skalica
207	Trnava	6 636 195	6 123 234	6 358 025	Trnava
<b>3</b>	<b>Trenčiansky</b>	<b>21 757 070</b>	<b>26 822 985</b>	<b>26 547 945</b>	<b>Trenčiansky</b>
301	Bánovce nad Bebravou	2 413 222	3 533 344	2 304 217	Bánovce nad Bebravou
302	Ilava	564 571	762 518	649 005	Ilava
303	Myjava	762 159	824 713	915 583	Myjava
304	Nové Mesto nad Váhom	1 777 142	2 062 956	2 258 270	Nové Mesto nad Váhom
305	Partizánske	383 664	539 006	635 822	Partizánske
306	Považská Bystrica	73 068	126 346	95 794	Považská Bystrica
307	Prievidza	4 421 526	5 026 690	5 589 897	Prievidza
308	Púchov	2 507 254	2 678 273	3 364 912	Púchov
309	Trenčín	8 854 464	11 269 139	10 734 445	Trenčín

<sup>\*)</sup> údaje nie sú uvedené z dôvodu ochrany dôverných dát  
data is not available due to confidential data protection

## III.3 HRUBÝ OBRAT

## GROSS OUTPUT

## III.3-6. Náklady na predaný tovar - maloobchod

Purchases of goods and services purchased for resale in the same condition as received - retail

dokončenie  
v EURend of table  
EUR

Kód	Kraj, okres	2021	2022	2023	Region, district
<b>4 Nitriansky</b>		<b>48 268 725</b>	<b>98 552 538</b>	<b>118 999 444</b>	<b>Nitriansky</b>
401 Komárno		1 379 730	1 878 357	2 148 512	Komárno
402 Levice		22 062 255	74 510 961	90 084 485	Levice
403 Nitra		12 166 974	8 254 165	9 675 310	Nitra
404 Nové Zámky		1 746 017	1 138 517	1 078 835	Nové Zámky
405 Šaľa		820 574	1 096 832	1 224 089	Šaľa
406 Topoľčany		9 798 789	11 297 508	14 739 794	Topoľčany
407 Zlaté Moravce		294 386	376 198	48 419	Zlaté Moravce
<b>5 Žilinský</b>		<b>35 084 952</b>	<b>95 244 924</b>	<b>238 458 704</b>	<b>Žilinský</b>
501 Bytča		468 500	700 119	549 250	Bytča
502 Čadca		1 540 871	2 224 708	2 139 655	Čadca
503 Dolný Kubín		1 926 082	1 037 146	2 086 490	Dolný Kubín
504 Kysucké Nové Mesto		70 572	74 411	987 995	Kysucké Nové Mesto
505 Liptovský Mikuláš		4 620 927	6 737 632	6 926 752	Liptovský Mikuláš
506 Martin		6 161 220	10 672 541	10 649 195	Martin
507 Námestovo		98 485	86 923	73 084	Námestovo
508 Ružomberok		2 971 375	4 083 166	4 692 337	Ružomberok
509 Turčianske Teplice		146 485	117 479	119 633	Turčianske Teplice
510 Tvrdošín		469 257	1 099 578	1 956 176	Tvrdošín
511 Žilina		16 611 178	68 411 221	208 278 137	Žilina
<b>6 Banskobystrický</b>		<b>19 177 759</b>	<b>34 002 095</b>	<b>71 458 441</b>	<b>Banskobystrický</b>
601 Banská Bystrica		5 355 067	5 223 256	4 243 283	Banská Bystrica
602 Banská Štiavnica		145 833	205 932	19 989	Banská Štiavnica
603 Brezno		306 796	356 453	217 841	Brezno
604 Detva		304 390	347 008	647 496	Detva
605 Krupina		-	-	278 580	Krupina
606 Lučenec		189 992	365 410	5 487 147	Lučenec
607 Poltár		67 829	44 635	398 975	Poltár
608 Revúca		263 113	391 004	132 389	Revúca
609 Rimavská Sobota		1 794 836	12 623 051	16 709 925	Rimavská Sobota
610 Veľký Krtíš		522 184	3 088 718	455 639	Veľký Krtíš
611 Zvolen		747 288	675 681	33 396 271	Zvolen
612 Žarnovica		235 221	63 650	61 303	Žarnovica
613 Žiar nad Hronom		9 245 210	10 617 297	9 409 603	Žiar nad Hronom
<b>7 Prešovský</b>		<b>21 649 781</b>	<b>25 907 832</b>	<b>28 525 311</b>	<b>Prešovský</b>
701 Bardejov		1 293 343	1 656 699	958 263	Bardejov
702 Humenné		422 745	435 304	1 428 910	Humenné
703 Kežmarok		2 452 337	2 292 954	2 365 922	Kežmarok
704 Levoča <sup>*)</sup>					Levoča <sup>*)</sup>
705 Medzilaborce <sup>*)</sup>					Medzilaborce <sup>*)</sup>
706 Poprad		5 898 306	7 565 604	3 085 691	Poprad
707 Prešov		2 154 468	1 844 095	1 726 924	Prešov
708 Sabinov		2 730 921	3 138 979	5 852 514	Sabinov
709 Snina		134 591	54 401	44 933	Snina
710 Stará Ľubovňa		159 492	487 524	650 494	Stará Ľubovňa
711 Stropkov		54 181	244 503	363 247	Stropkov
712 Svidník		1 651 521	1 867 521	2 085 492	Svidník
713 Vranov nad Topľou		4 515 424	6 071 421	9 577 856	Vranov nad Topľou
<b>8 Košický</b>		<b>12 825 761</b>	<b>17 886 067</b>	<b>15 524 896</b>	<b>Košický</b>
801 Gelnica		27 976	269 079	1 329	Gelnica
802 Košice I		639 789	302 519	176 512	Košice I
803 Košice II		498 437	-	149 836	Košice II
804 Košice III		-	-	222 283	Košice III
805 Košice IV		2 383 616	2 845 127	3 023 114	Košice IV
806 Košice - okolie		153 942	164 005	2 343 639	Košice - okolie
807 Michalovce		311 260	418 219	687 792	Michalovce
808 Rožňava		2 007 102	896 259	1 048 582	Rožňava
809 Sobrance		564 256	720 972	933 874	Sobrance
810 Spišská Nová Ves		6 139 574	12 152 683	6 481 035	Spišská Nová Ves
811 Trebišov		99 809	117 204	456 900	Trebišov

\*) údaje nie sú uvedené z dôvodu ochrany dôverných dát  
data is not available due to confidential data protection

## III.3 HRUBÝ OBRAT

## GROSS OUTPUT

III.3-7. Aktivácia  
Capitalization

v EUR

EUR

Kód	Štatistická klasifikácia ekonomických činností, Rev. 2 (SK NACE Rev. 2)	2021	2022	2023	Statistical Classification of Economic Activities, Rev. 2 (NACE Rev. 2)
	<b>Priemysel spolu</b>	<b>546 938 958</b>	<b>643 589 711</b>	<b>742 774 350</b>	<b>Industry in total</b>
05	Ťažba uhlia a lignitu <sup>*)</sup>				Mining of coal and lignite <sup>*)</sup>
07	Dobývanie kovových rúd <sup>*)</sup>				Mining of metal ores <sup>*)</sup>
08	Iná ťažba a dobývanie	6 954 252	7 041 686	7 760 136	Other mining and quarrying
09	Pomocné činnosti pri ťažbe <sup>*)</sup>				Mining support service activities <sup>*)</sup>
10	Výroba potravín	47 349 763	62 647 986	70 567 432	Manufacture of food products
11	Výroba nápojov	9 623 999	8 642 659	8 839 870	Manufacture of beverages
12	Výroba tabakových výrobkov	-	-	-	Manufacture of tobacco products
13	Výroba textilu	539 017	1 006 495	689 502	Manufacture of textiles
14	Výroba odevov	1 985 533	2 697 288	2 609 919	Manufacture of wearing apparel
15	Výroba kože a kožených výrobkov	3 417 744	3 194 991	3 393 456	Manufacture of leather and related products
16	Spracovanie dreva	8 107 015	11 963 521	14 599 619	Manufacture of wood
17	Výroba papiera a papier. výrobkov	13 276 263	14 388 343	16 533 861	Manufacture of paper and paper products
18	Tlač, reprodukcia záznam. médií	37 715	24 878	159 585	Printing and reproduction of recorded media
19	Výroba koksu, ropných produktov	6 686 105	4 573 725	1 873 142	Manufacture of coke and refined petroleum products
20	Výroba chemikálií	18 597 913	29 554 860	28 486 598	Manufacture of chemicals
21	Výroba zákl. farmaceut. výrobkov	7 819 372	4 066 825	6 423 037	Manufacture of basic pharmaceutical products
22	Výroba výrobkov z gumy	24 662 944	26 678 385	23 051 021	Manufacture of rubber products
23	Výroba ostatných nekov. výrobkov	13 704 405	29 973 325	37 575 133	Manufacture of other non-metallic mineral products
24	Výroba a spracovanie kovov	92 635 822	110 217 328	123 219 296	Manufacture of basic metals
25	Výroba kovových konštrukcií	19 630 373	28 160 968	22 617 906	Manufacture of fabricated metal products
26	Výroba počítačových výrobkov	7 044 866	9 908 202	9 814 783	Manufacture of computer products
27	Výroba elektrických zariadení	40 253 811	18 691 722	17 700 444	Manufacture of electrical equipment
28	Výroba strojov a zariadení i.n.	75 114 401	96 625 102	104 450 546	Manufacture of machinery and equipment n.e.c.
29	Výroba motorových vozidiel	40 685 123	40 340 426	78 071 629	Manufacture of motor vehicles
30	Výroba ostat. doprav. prostriedkov	2 197 069	3 829 402	3 536 959	Manufacture of other transport equipment
31	Výroba nábytku	6 853 818	8 217 292	6 763 617	Manufacture of furniture
32	Iná výroba	3 855 212	3 787 435	7 572 544	Other manufacturing
33	Oprava a inštalácia strojov	4 637 067	8 188 418	6 496 007	Repair and installation of machinery
35	Dodávka elektriny, plynu, pary	76 278 569	96 216 910	128 026 158	Electricity, gas, steam supply
36	Zber, úprava a dodávka vody	9 195 951	7 039 710	7 305 966	Water collection, treatment and supply
37	Čistenie a odvod odpadových vôd <sup>*)</sup>				Sewerage <sup>*)</sup>
38	Zber, spracúvanie a likv. odpadov	2 219 732	2 941 862	3 031 300	Waste collection, treatment and disposal activities
39	Ozdravovacie činnosti <sup>*)</sup>				Remediation activities <sup>*)</sup>

Kód	Kraj, okres	2021	2022	2023	Region, district
<b>1</b>	<b>Bratislavský</b>	<b>108 492 338</b>	<b>129 051 000</b>	<b>166 672 947</b>	<b>Bratislavský</b>
101	Bratislava I	37 726 420	27 038 749	30 991 668	Bratislava I
102	Bratislava II	43 067 006	50 562 917	64 382 478	Bratislava II
103	Bratislava III	3 057 124	13 684 484	19 460 717	Bratislava III
104	Bratislava IV	17 942 881	13 208 799	13 688 177	Bratislava IV
105	Bratislava V	2 471	9 888	178 088	Bratislava V
106	Malacky	1 111 081	17 357 209	30 618 521	Malacky
107	Pezinok	3 602 021	3 767 557	5 205 943	Pezinok
108	Senec	1 983 334	3 421 397	2 147 355	Senec
<b>2</b>	<b>Trnavský</b>	<b>37 933 931</b>	<b>52 590 483</b>	<b>45 563 978</b>	<b>Trnavský</b>
201	Dunajská Streda	1 186 376	813 742	1 523 446	Dunajská Streda
202	Galanta	1 601 360	2 785 242	1 435 019	Galanta
203	Hlohovec	4 913 016	9 993 138	6 727 797	Hlohovec
204	Piešťany	1 884 631	680 992	1 014 558	Piešťany
205	Senica	7 469 960	6 343 441	3 021 534	Senica
206	Skalica	6 666 001	15 935 740	19 639 991	Skalica
207	Trnava	14 212 587	16 038 188	12 201 633	Trnava
<b>3</b>	<b>Trenčiansky</b>	<b>99 432 434</b>	<b>91 913 514</b>	<b>96 444 144</b>	<b>Trenčiansky</b>
301	Bánovce nad Bebravou	3 164 258	3 889 187	2 945 717	Bánovce nad Bebravou
302	Ilava	4 996 266	12 793 055	7 902 703	Ilava
303	Myjava	3 246 000	3 561 289	3 024 004	Myjava
304	Nové Mesto nad Váhom	30 866 168	9 779 297	9 264 998	Nové Mesto nad Váhom
305	Partizánske	4 146 659	4 144 738	5 098 491	Partizánske
306	Považská Bystrica	7 382 686	7 855 111	8 319 837	Považská Bystrica
307	Prievidza	23 166 251	29 863 271	28 697 565	Prievidza
308	Púchov	12 246 601	5 971 589	8 003 009	Púchov
309	Trenčín	10 217 545	14 055 977	23 187 820	Trenčín

<sup>\*)</sup> údaje nie sú uvedené z dôvodu ochrany dôverných dát  
data is not available due to confidential data protection



## III.3 HRUBÝ OBRAT

## GROSS OUTPUT

III.3-7. Aktivácia  
Capitalizationdokončenie  
v EURend of table  
EUR

Kód	Kraj, okres	2021	2022	2023	Region, district
<b>4 Nitriansky</b>		<b>28 342 574</b>	<b>48 336 683</b>	<b>77 682 218</b>	<b>Nitriansky</b>
401 Komárno		6 532 916	8 431 566	7 000 686	Komárno
402 Levice		5 108 313	7 099 233	4 597 529	Levice
403 Nitra		3 611 997	15 870 996	51 813 444	Nitra
404 Nové Zámky		2 545 025	2 051 844	2 112 741	Nové Zámky
405 Šaľa		2 889 701	4 960 000	3 097 912	Šaľa
406 Topoľčany		7 441 180	9 743 251	8 789 864	Topoľčany
407 Zlaté Moravce		213 442	179 793	270 042	Zlaté Moravce
<b>5 Žilinský</b>		<b>84 880 221</b>	<b>99 100 503</b>	<b>98 376 969</b>	<b>Žilinský</b>
501 Bytča		668 118	699 694	1 189 597	Bytča
502 Čadca		1 265 795	1 613 041	1 687 241	Čadca
503 Dolný Kubín		11 119 587	12 647 722	3 429 326	Dolný Kubín
504 Kysucké Nové Mesto		33 626 044	40 013 483	47 065 428	Kysucké Nové Mesto
505 Liptovský Mikuláš		2 684 809	2 472 798	2 511 478	Liptovský Mikuláš
506 Martin		4 514 727	4 465 871	5 640 747	Martin
507 Námestovo		49 365	803 363	153 522	Námestovo
508 Ružomberok		5 704 636	6 931 084	7 391 726	Ružomberok
509 Turčianske Teplice		1 076 768	39 897	3 743	Turčianske Teplice
510 Tvrdošín		5 411 823	6 253 774	5 999 314	Tvrdošín
511 Žilina		18 758 549	23 159 776	23 304 847	Žilina
<b>6 Banskobystrický</b>		<b>59 858 967</b>	<b>73 504 398</b>	<b>93 427 196</b>	<b>Banskobystrický</b>
601 Banská Bystrica		12 028 281	14 189 182	16 526 596	Banská Bystrica
602 Banská Štiavnica		365 604	1 589 898	112 480	Banská Štiavnica
603 Brezno		16 789 087	20 826 313	36 279 700	Brezno
604 Detva		514 909	1 371 795	634 353	Detva
605 Krupina		1 698 037	86 347	-147 272	Krupina
606 Lučenec		275 691	336 352	358 985	Lučenec
607 Poltár		389 345	344 591	372 504	Poltár
608 Revúca		3 796 260	1 595 925	1 701 178	Revúca
609 Rimavská Sobota		2 832 641	12 552 899	14 860 650	Rimavská Sobota
610 Veľký Krtíš		2 023 479	1 289 221	1 543 855	Veľký Krtíš
611 Zvolen		8 432 838	7 501 222	7 976 604	Zvolen
612 Žarnovica		5 313 906	6 122 679	3 563 482	Žarnovica
613 Žiar nad Hronom		5 398 889	5 697 974	9 644 081	Žiar nad Hronom
<b>7 Prešovský</b>		<b>41 148 808</b>	<b>44 070 520</b>	<b>50 192 361</b>	<b>Prešovský</b>
701 Bardejov		535 801	510 786	509 387	Bardejov
702 Humenné		6 940 597	10 065 062	10 556 179	Humenné
703 Kežmarok		762 104	1 316 111	912 946	Kežmarok
704 Levoča <sup>*)</sup>					Levoča <sup>*)</sup>
705 Medzilaborce <sup>*)</sup>					Medzilaborce <sup>*)</sup>
706 Poprad		10 975 744	11 894 379	10 620 338	Poprad
707 Prešov		6 867 868	7 450 017	9 717 763	Prešov
708 Sabinov		5 152 181	2 063 148	1 949 099	Sabinov
709 Snina		61 260	91 317	141 608	Snina
710 Stará Ľubovňa		3 020 696	4 131 944	7 620 682	Stará Ľubovňa
711 Stropkov		3 030 060	3 086 746	2 665 465	Stropkov
712 Svidník		33 040	53 035	96 128	Svidník
713 Vranov nad Topľou		3 664 802	3 244 146	5 088 575	Vranov nad Topľou
<b>8 Košický</b>		<b>86 849 685</b>	<b>105 022 610</b>	<b>114 414 537</b>	<b>Košický</b>
801 Gelnica		124 963	140 425	147 806	Gelnica
802 Košice I		12 059 539	11 611 479	12 410 277	Košice I
803 Košice II		51 408 912	62 870 896	75 742 859	Košice II
804 Košice III		-	22 288	956	Košice III
805 Košice IV		1 154 920	1 696 823	1 811 940	Košice IV
806 Košice - okolie		7 814 340	11 008 210	7 476 878	Košice - okolie
807 Michalovce		289 515	545 911	654 328	Michalovce
808 Rožňava		1 581 166	1 688 793	1 967 606	Rožňava
809 Sobrance		944 209	1 041 619	1 288 644	Sobrance
810 Spišská Nová Ves		10 401 347	13 472 065	12 118 738	Spišská Nová Ves
811 Trebišov		1 070 774	924 101	794 505	Trebišov

\*) údaje nie sú uvedené z dôvodu ochrany dôverných dát  
data is not available due to confidential data protection

## III.3 HRUBÝ OBRAT

## GROSS OUTPUT

## III.3-8. Zmena stavu nedokončenej výroby, polotovarov, výrobkov a zvierat

Change in work-in-progress, finished goods and animals

v EUR

EUR

Kód	Štatistická klasifikácia ekonomických činností, Rev. 2 (SK NACE Rev. 2)	2021	2022	2023	Statistical Classification of Economic Activities, Rev. 2 (NACE Rev. 2)
	<b>Priemysel spolu</b>	<b>949 495 378</b>	<b>1 634 621 985</b>	<b>-1 101 470 168</b>	<b>Industry in total</b>
05	Ťažba uhlia a lignitu <sup>*)</sup>				Mining of coal and lignite <sup>*)</sup>
07	Dobývanie kovových rúd <sup>*)</sup>				Mining of metal ores <sup>*)</sup>
08	Iná ťažba a dobývanie	-1 578 503	8 108 531	-813 279	Other mining and quarrying
09	Pomocné činnosti pri ťažbe <sup>*)</sup>				Mining support service activities <sup>*)</sup>
10	Výroba potravín	19 998 593	59 039 769	22 434 698	Manufacture of food products
11	Výroba nápojov	3 483 056	10 186 146	-17 022 838	Manufacture of beverages
12	Výroba tabakových výrobkov	-	-	-	Manufacture of tobacco products
13	Výroba textilu	-2 758 920	242 563	-959 992	Manufacture of textiles
14	Výroba odevov	-1 073 559	2 295 955	254 187	Manufacture of wearing apparel
15	Výroba kože a kožených výrobkov	10 323 852	-21 900 931	4 960 593	Manufacture of leather and related products
16	Spracovanie dreva	15 826 666	11 729 486	-8 772 489	Manufacture of wood
17	Výroba papiera a papier. výrobkov	19 607 504	18 143 760	-25 959 691	Manufacture of paper and paper products
18	Tlač, reprodukcia záznam. médií	615 085	3 196 949	-3 272 430	Printing and reproduction of recorded media
19	Výroba koks, ropných produktov	115 509 914	10 505 489	12 549 081	Manufacture of coke and refined petroleum products
20	Výroba chemikálií	35 956 719	30 174 746	-21 695 931	Manufacture of chemicals
21	Výroba základ. farmaceut. výrobkov	3 575 419	-1 898 100	5 431 238	Manufacture of basic pharmaceutical products
22	Výroba výrobkov z gumy	33 450 690	57 744 089	-4 333 708	Manufacture of rubber products
23	Výroba ostatných nekov. výrobkov	1 307 359	52 448 290	22 257 582	Manufacture of other non-metallic mineral products
24	Výroba a spracovanie kovov	356 364 317	-107 730 370	-35 228 773	Manufacture of basic metals
25	Výroba kovových konštrukcií	48 180 553	80 354 514	12 290 452	Manufacture of fabricated metal products
26	Výroba počítačových výrobkov	36 546 083	27 631 925	-27 940 261	Manufacture of computer products
27	Výroba elektrických zariadení	31 229 707	32 249 207	30 673 852	Manufacture of electrical equipment
28	Výroba strojov a zariadení i.n.	45 805 909	41 224 738	-17 443 848	Manufacture of machinery and equipment n.e.c.
29	Výroba motorových vozidiel	93 653 601	-61 805 130	-74 679 839	Manufacture of motor vehicles
30	Výroba ostat. doprav. prostriedkov	11 329 436	25 374 008	-1 584 681	Manufacture of other transport equipment
31	Výroba nábytku	6 749 390	7 215 596	-6 333 505	Manufacture of furniture
32	Iná výroba	5 513 714	3 253 446	6 085 957	Other manufacturing
33	Oprava a inštalácia strojov	1 661 338	14 854 089	-12 748 107	Repair and installation of machinery
35	Dodávka elektriny, plynu, pary	57 797 271	1 330 602 281	-956 658 401	Electricity, gas, steam supply
36	Zber, úprava a dodávka vody	87 628	-17 755	-3 792	Water collection, treatment and supply
37	Čistenie a odvod odpadových vôd <sup>*)</sup>				Sewerage <sup>*)</sup>
38	Zber, spracúvanie a likv. odpadov	219 854	-33 888	-65 957	Waste collection, treatment and disposal activities
39	Ozdravovacie činnosti <sup>*)</sup>				Remediation activities <sup>*)</sup>

Kód	Kraj, okres	2021	2022	2023	Region, district
<b>1</b>	<b>Bratislavský</b>	<b>326 113 710</b>	<b>1 434 960 337</b>	<b>-1 058 446 844</b>	<b>Bratislavský</b>
101	Bratislava I	1 415 814	9 789 165	386 570	Bratislava I
102	Bratislava II	180 960 417	1 346 419 895	-934 409 738	Bratislava II
103	Bratislava III	-1 984 708	21 393 199	-1 493 145	Bratislava III
104	Bratislava IV	145 845 911	41 980 936	-135 719 787	Bratislava IV
105	Bratislava V	3 521 407	-1 102 896	6 522 826	Bratislava V
106	Malacky	-2 778 080	6 581 254	6 911 069	Malacky
107	Pezinok	-1 447 579	2 798 550	630 357	Pezinok
108	Senec	580 528	7 100 234	-1 274 996	Senec
<b>2</b>	<b>Trnavský</b>	<b>82 039 094</b>	<b>165 492 227</b>	<b>-75 773 721</b>	<b>Trnavský</b>
201	Dunajská Streda	7 508 761	7 955 118	-2 901 768	Dunajská Streda
202	Galanta	22 924 428	25 580 329	5 082 168	Galanta
203	Hlohovec	25 030 721	-6 416 495	549 863	Hlohovec
204	Piešťany	1 198 587	5 705 521	-1 606 015	Piešťany
205	Senica	2 197 651	11 460 383	2 815 819	Senica
206	Skalica	11 071 083	15 753 085	-4 434 586	Skalica
207	Trnava	12 107 863	105 454 286	-75 279 202	Trnava
<b>3</b>	<b>Trenčiansky</b>	<b>98 700 493</b>	<b>118 676 533</b>	<b>55 966 961</b>	<b>Trenčiansky</b>
301	Bánovce nad Bebravou	288 670	4 244 814	-324 671	Bánovce nad Bebravou
302	Ilava	12 275 482	6 845 056	30 935 604	Ilava
303	Myjava	5 455 364	95 620	-276 396	Myjava
304	Nové Mesto nad Váhom	11 634 159	31 107 127	-5 107 915	Nové Mesto nad Váhom
305	Partizánske	-1 640 703	3 917 182	11 038 178	Partizánske
306	Považská Bystrica	8 477 117	7 714 838	-1 670 935	Považská Bystrica
307	Prievidza	15 324 513	11 375 759	-4 589 500	Prievidza
308	Púchov	24 550 509	43 403 602	12 549 029	Púchov
309	Trenčín	22 335 382	9 972 535	13 413 567	Trenčín

<sup>\*)</sup> údaje nie sú uvedené z dôvodu ochrany dôverných dát  
data is not available due to confidential data protection

## III.3 HRUBÝ OBRAT

## GROSS OUTPUT

## III.3-8. Zmena stavu nedokončenej výroby, polotovarov, výrobkov a zvierat

Change in work-in-progress, finished goods and animals

dokončenie  
v EURend of table  
EUR

Kód	Kraj, okres	2021	2022	2023	Region, district
<b>4 Nitriansky</b>		<b>82 821 733</b>	<b>30 610 814</b>	<b>-38 105 214</b>	<b>Nitriansky</b>
401 Komárno		11 169 641	-28 027 714	-3 049 390	Komárno
402 Levice		6 075 232	5 678 195	-4 533 488	Levice
403 Nitra		42 834 865	17 078 439	-30 692 093	Nitra
404 Nové Zámky		4 246 924	7 371 899	-5 265 156	Nové Zámky
405 Šaľa		14 838 271	18 892 911	-7 205 069	Šaľa
406 Topoľčany		-282 866	6 029 516	14 225 932	Topoľčany
407 Zlaté Moravce		3 939 666	3 587 568	-1 585 950	Zlaté Moravce
<b>5 Žilinský</b>		<b>2 144 481</b>	<b>-98 254 596</b>	<b>66 597 204</b>	<b>Žilinský</b>
501 Bytča		3 529 683	2 713 209	-1 249 422	Bytča
502 Čadca		-584 030	2 025 387	1 800 758	Čadca
503 Dolný Kubín		19 041 624	-2 319 698	-4 936 377	Dolný Kubín
504 Kysucké Nové Mesto		9 599 617	7 254 667	3 329 827	Kysucké Nové Mesto
505 Liptovský Mikuláš		7 661 182	17 222 286	-28 873 071	Liptovský Mikuláš
506 Martin		8 485 417	25 450 478	-11 144 680	Martin
507 Námestovo		-2 654 942	3 571 811	3 268 469	Námestovo
508 Ružomberok		14 083 891	6 267 438	-12 181 245	Ružomberok
509 Turčianske Teplice		-348 093	978 992	146 336	Turčianske Teplice
510 Tvrdošín		6 777 868	7 135 795	13 051 954	Tvrdošín
511 Žilina		-63 447 736	-168 554 961	103 384 655	Žilina
<b>6 Banskobystrický</b>		<b>91 609 963</b>	<b>51 559 972</b>	<b>-42 408 716</b>	<b>Banskobystrický</b>
601 Banská Bystrica		12 265 137	15 753 616	-3 385 864	Banská Bystrica
602 Banská Štiavnica		-678 242	1 504 144	569 726	Banská Štiavnica
603 Brezno		12 168 639	20 610 301	-11 196 201	Brezno
604 Detva		9 492 942	7 449 410	-2 614 514	Detva
605 Krupina		-620 368	-1 094 644	1 189 051	Krupina
606 Lučenec		2 108 350	3 679 409	-3 082 220	Lučenec
607 Poltár		-850 261	850 492	1 587 266	Poltár
608 Revúca		-1 519 782	11 609 342	-6 733 012	Revúca
609 Rimavská Sobota		1 412 621	2 293 818	1 274 271	Rimavská Sobota
610 Veľký Krtíš		-717 897	2 181 379	-570 038	Veľký Krtíš
611 Zvolen		10 792 353	-841 182	1 659 249	Zvolen
612 Žarnovica		4 092 601	3 344 730	-1 413 301	Žarnovica
613 Žiar nad Hronom		43 663 870	-15 780 843	-19 693 129	Žiar nad Hronom
<b>7 Prešovský</b>		<b>33 931 813</b>	<b>43 135 881</b>	<b>-6 160 312</b>	<b>Prešovský</b>
701 Bardejov		1 483 507	1 975 099	791 451	Bardejov
702 Humenné		5 655 122	1 727 572	-3 721 559	Humenné
703 Kežmarok		245 358	2 927 820	136 256	Kežmarok
704 Levoča <sup>*)</sup>					Levoča <sup>*)</sup>
705 Medzilaborce <sup>*)</sup>					Medzilaborce <sup>*)</sup>
706 Poprad		12 564 688	16 335 097	560 653	Poprad
707 Prešov		11 636 814	8 363 311	-1 900 081	Prešov
708 Sabinov		4 058 755	604 629	-295 676	Sabinov
709 Snina		41 438	306 601	1 966 578	Snina
710 Stará Ľubovňa		1 407 942	7 379 826	5 029 616	Stará Ľubovňa
711 Stropkov		797 578	455 345	-355 511	Stropkov
712 Svidník		-173 429	15 134	49 914	Svidník
713 Vranov nad Topľou		-3 910 761	2 788 955	-8 199 184	Vranov nad Topľou
<b>8 Košický</b>		<b>232 134 091</b>	<b>-111 559 183</b>	<b>-3 139 526</b>	<b>Košický</b>
801 Gelnica		-275 717	272 651	403 809	Gelnica
802 Košice I		-814 375	2 114 947	698 493	Košice I
803 Košice II		250 389 005	-96 441 469	11 674 779	Košice II
804 Košice III		-38 400	65 186	-5 750	Košice III
805 Košice IV		4 748 297	4 839 257	-2 967 367	Košice IV
806 Košice - okolie		5 535 879	18 144 524	-7 156 440	Košice - okolie
807 Michalovce		4 666 638	-3 556 877	-2 701 480	Michalovce
808 Rožňava		3 364 166	3 548 504	-4 013 430	Rožňava
809 Sobrance		245 182	270 564	259 113	Sobrance
810 Spišská Nová Ves		-37 191 281	-41 893 285	1 298 187	Spišská Nová Ves
811 Trebišov		1 504 697	1 076 815	-629 440	Trebišov

\*) údaje nie sú uvedené z dôvodu ochrany dôverných dát  
data is not available due to confidential data protection

## III.3 HRUBÝ OBRAT

## GROSS OUTPUT

## III.3-9. Hrubý obrat

Gross output

v EUR

EUR

Kód	Štatistická klasifikácia ekonomických činností, Rev. 2 (SK NACE Rev. 2)	2021	2022	2023	Statistical Classification of Economic Activities, Rev. 2 (NACE Rev. 2)
	<b>Priemysel spolu</b>	<b>90 191 319 092</b>	<b>112 113 087 537</b>	<b>113 644 512 218</b>	<b>Industry in total</b>
05	Ťažba uhlia a lignitu <sup>*)</sup>				Mining of coal and lignite <sup>*)</sup>
07	Dobývanie kovových rúd <sup>*)</sup>				Mining of metal ores <sup>*)</sup>
08	Iná ťažba a dobývanie	220 048 052	263 063 453	293 860 307	Other mining and quarrying
09	Pomocné činnosti pri ťažbe <sup>*)</sup>				Mining support service activities <sup>*)</sup>
10	Výroba potravín	3 359 981 875	4 364 536 588	4 760 728 038	Manufacture of food products
11	Výroba nápojov	601 253 791	720 303 317	805 590 670	Manufacture of beverages
12	Výroba tabakových výrobkov	-	-	-	Manufacture of tobacco products
13	Výroba textilu	268 379 451	316 104 342	324 694 489	Manufacture of textiles
14	Výroba odevov	217 670 232	267 407 188	283 550 757	Manufacture of wearing apparel
15	Výroba kože a kožených výrobkov	521 982 529	635 401 467	440 732 655	Manufacture of leather and related products
16	Spracovanie dreva	958 082 036	1 162 642 907	905 710 890	Manufacture of wood
17	Výroba papiera a papier. výrobkov	1 451 797 087	1 961 230 601	1 682 348 102	Manufacture of paper and paper products
18	Tlač, reprodukcia záznam. médií	234 102 082	287 878 342	257 104 467	Printing and reproduction of recorded media
19	Výroba koksu, ropných produktov	4 044 101 768	5 830 325 291	4 726 960 891	Manufacture of coke and refined petroleum products
20	Výroba chemikálií	1 883 309 593	2 711 637 174	1 904 998 469	Manufacture of chemicals
21	Výroba zákl. farmaceut. výrobkov	194 677 144	205 292 179	243 344 305	Manufacture of basic pharmaceutical products
22	Výroba výrobkov z gumy	4 214 726 554	4 913 570 712	4 741 762 768	Manufacture of rubber products
23	Výroba ostatných nekov. výrobkov	1 988 513 226	2 477 126 774	2 380 757 845	Manufacture of other non-metallic mineral products
24	Výroba a spracovanie kovov	7 105 504 303	8 010 537 741	6 240 907 212	Manufacture of basic metals
25	Výroba kovových konštrukcií	4 550 454 706	5 577 419 948	5 497 597 889	Manufacture of fabricated metal products
26	Výroba počítačových výrobkov	3 845 177 797	3 902 294 096	3 509 837 549	Manufacture of computer products
27	Výroba elektrických zariadení	3 925 987 281	4 781 920 155	5 414 912 974	Manufacture of electrical equipment
28	Výroba strojov a zariadení i.n.	5 657 716 033	6 729 294 752	6 960 819 662	Manufacture of machinery and equipment n.e.c.
29	Výroba motorových vozidiel	30 056 448 050	33 440 508 065	38 609 384 435	Manufacture of motor vehicles
30	Výroba ostat. doprav. prostriedkov	548 322 205	674 615 609	752 689 161	Manufacture of other transport equipment
31	Výroba nábytku	723 126 825	816 097 926	693 952 077	Manufacture of furniture
32	Iná výroba	410 539 570	484 289 615	485 691 557	Other manufacturing
33	Oprava a inštalácia strojov	860 821 503	1 035 397 512	1 138 530 868	Repair and installation of machinery
35	Dodávka elektriny, plynu, pary	11 016 796 611	19 189 674 546	19 114 655 668	Electricity, gas, steam supply
36	Zber, úprava a dodávka vody	531 647 035	460 662 816	518 238 478	Water collection, treatment and supply
37	Čistenie a odvod odpadových vôd <sup>*)</sup>				Sewerage <sup>*)</sup>
38	Zber, spracúvanie a likv. odpadov	639 447 246	734 415 917	751 855 134	Waste collection, treatment and disposal activities
39	Ozdravovacie činnosti <sup>*)</sup>				Remediation activities <sup>*)</sup>

Kód	Kraj, okres	2021	2022	2023	Region, district
<b>1</b>	<b>Bratislavský</b>	<b>28 674 050 371</b>	<b>38 129 203 026</b>	<b>38 909 073 570</b>	<b>Bratislavský</b>
101	Bratislava I	2 831 897 293	3 508 261 564	3 490 050 018	Bratislava I
102	Bratislava II	10 549 454 276	18 059 478 411	15 691 222 915	Bratislava II
103	Bratislava III	796 023 347	1 309 279 951	1 670 391 025	Bratislava III
104	Bratislava IV	11 282 822 694	11 522 077 735	13 800 295 988	Bratislava IV
105	Bratislava V	222 813 898	274 978 934	366 567 204	Bratislava V
106	Malacky	2 204 827 055	2 542 868 913	2 835 008 007	Malacky
107	Pezinok	147 904 398	169 746 716	179 771 670	Pezinok
108	Senec	638 307 410	742 510 802	875 766 743	Senec
<b>2</b>	<b>Trnavský</b>	<b>12 814 885 705</b>	<b>14 805 700 391</b>	<b>13 878 536 132</b>	<b>Trnavský</b>
201	Dunajská Streda	948 929 489	1 091 081 852	1 163 453 523	Dunajská Streda
202	Galanta	2 413 365 360	2 671 003 742	2 630 381 635	Galanta
203	Hlohovec	1 339 597 989	1 771 883 159	1 355 962 271	Hlohovec
204	Piešťany	493 241 659	468 366 358	546 465 223	Piešťany
205	Senica	735 020 471	943 594 702	916 786 730	Senica
206	Skalica	1 561 231 933	1 751 208 046	1 651 514 255	Skalica
207	Trnava	5 323 498 804	6 108 562 532	5 613 972 495	Trnava
<b>3</b>	<b>Trenčiansky</b>	<b>9 900 204 964</b>	<b>11 985 926 751</b>	<b>12 477 165 465</b>	<b>Trenčiansky</b>
301	Bánovce nad Bebravou	406 500 876	466 165 678	530 856 004	Bánovce nad Bebravou
302	Ilava	1 188 667 796	1 581 339 680	1 764 096 407	Ilava
303	Myjava	290 956 524	326 208 832	328 490 735	Myjava
304	Nové Mesto nad Váhom	1 943 217 854	2 226 994 982	2 343 739 107	Nové Mesto nad Váhom
305	Partizánske	311 541 346	389 570 624	390 478 722	Partizánske
306	Považská Bystrica	1 048 105 322	1 214 010 935	1 209 865 082	Považská Bystrica
307	Prievidza	1 467 783 136	1 754 750 164	1 889 221 027	Prievidza
308	Púchov	2 321 169 193	2 901 220 789	2 859 570 944	Púchov
309	Trenčín	922 262 917	1 125 665 067	1 160 847 437	Trenčín

\*) údaje nie sú uvedené z dôvodu ochrany dôverných dát  
data is not available due to confidential data protection

## III.3 HRUBÝ OBRAT

## GROSS OUTPUT

## III.3-9. Hrubý obrat

Gross output

dokončenie

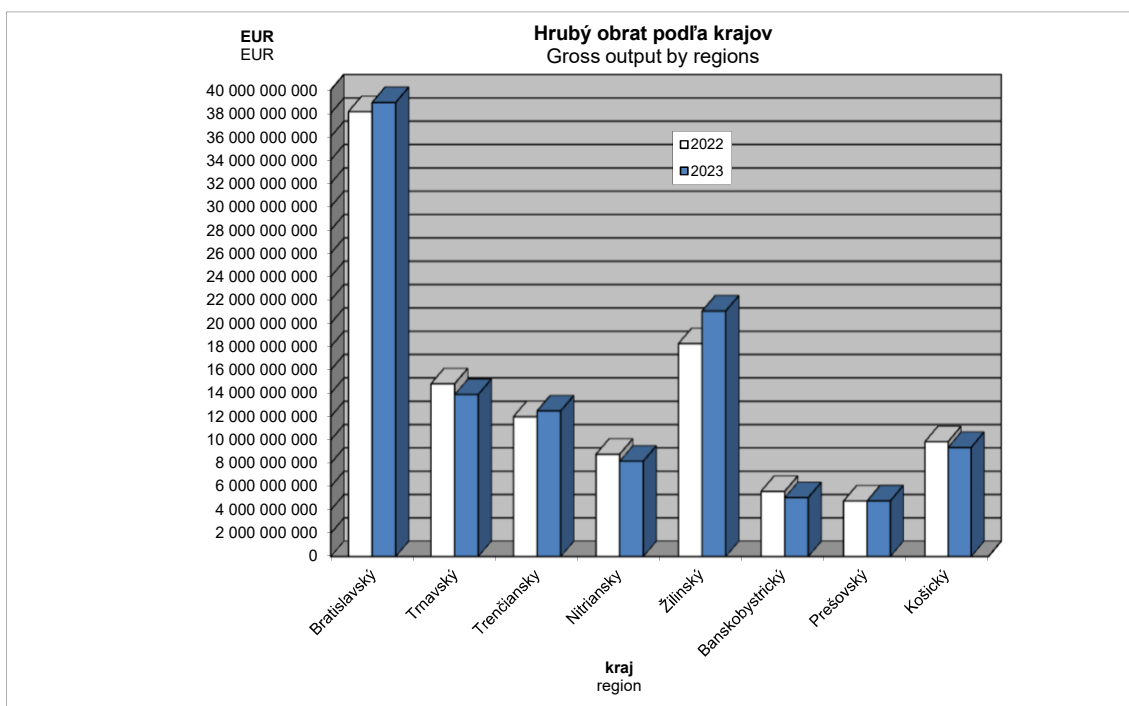
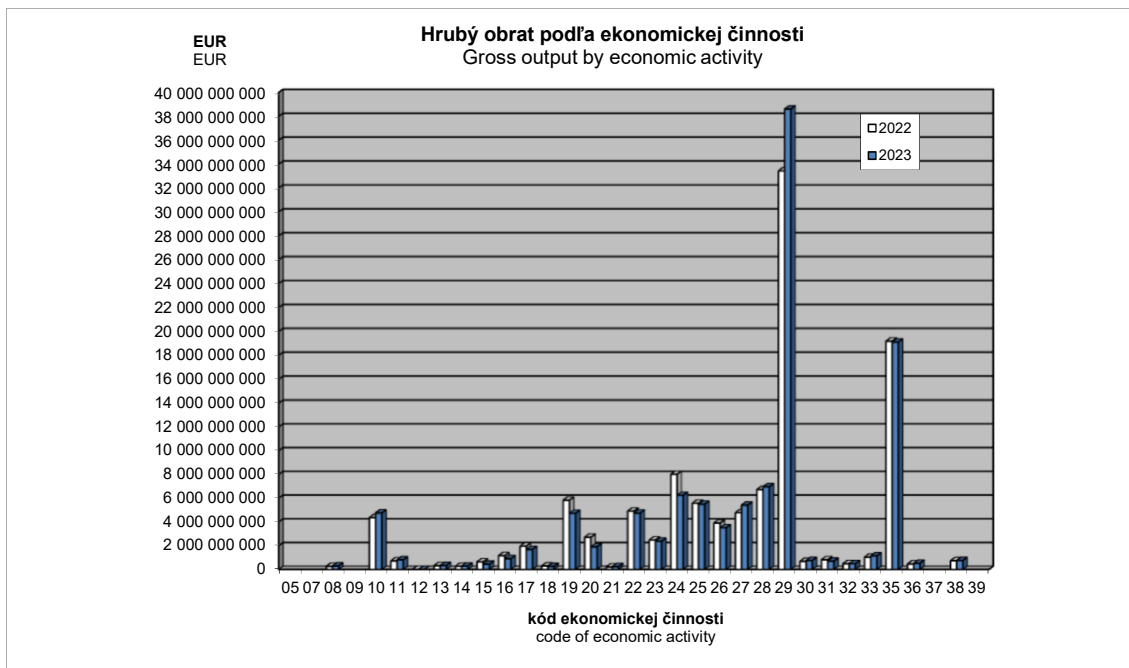
end of table

v EUR

EUR

Kód	Kraj, okres	2021	2022	2023	Region, district
4	<b>Nitriansky</b>	<b>6 883 647 933</b>	<b>8 764 675 058</b>	<b>8 168 576 682</b>	<b>Nitriansky</b>
401	Komárno	874 075 605	1 035 739 193	858 190 847	Komárno
402	Levice	780 138 045	975 642 255	1 130 374 932	Levice
403	Nitra	2 722 727 155	3 406 907 550	3 199 069 620	Nitra
404	Nové Zámky	639 357 946	766 200 781	794 365 032	Nové Zámky
405	Šaľa	825 470 517	1 323 430 636	796 144 649	Šaľa
406	Topoľčany	720 770 374	900 443 738	1 074 391 400	Topoľčany
407	Zlaté Moravce	321 108 291	356 310 905	316 040 202	Zlaté Moravce
5	<b>Žilinský</b>	<b>14 802 041 456</b>	<b>18 252 313 536</b>	<b>21 045 782 084</b>	<b>Žilinský</b>
501	Bytča	396 259 615	421 508 984	471 737 175	Bytča
502	Čadca	221 152 675	286 709 188	287 623 386	Čadca
503	Dolný Kubín	698 661 720	676 376 461	645 187 968	Dolný Kubín
504	Kysucké Nové Mesto	759 859 931	903 931 552	1 019 582 789	Kysucké Nové Mesto
505	Liptovský Mikuláš	649 143 911	768 879 807	725 852 112	Liptovský Mikuláš
506	Martin	794 592 329	849 545 284	840 943 311	Martin
507	Námestovo	613 685 916	778 748 096	936 106 146	Námestovo
508	Ružomberok	693 556 477	973 339 992	810 662 829	Ružomberok
509	Turčianske Teplice	66 479 398	80 703 315	88 240 794	Turčianske Teplice
510	Tvrdošín	510 192 107	693 450 089	844 217 640	Tvrdošín
511	Žilina	9 398 457 377	11 819 120 768	14 375 627 934	Žilina
6	<b>Banskobystrický</b>	<b>4 516 343 877</b>	<b>5 580 453 081</b>	<b>5 049 794 589</b>	<b>Banskobystrický</b>
601	Banská Bystrica	811 599 798	893 106 730	944 667 836	Banská Bystrica
602	Banská Štiavnica	15 698 925	16 935 208	25 819 111	Banská Štiavnica
603	Brezno	491 591 826	689 453 338	560 545 520	Brezno
604	Detva	298 688 735	442 404 227	426 583 863	Detva
605	Krupina	109 300 933	118 535 430	127 464 830	Krupina
606	Lučenec	338 490 442	361 488 280	256 404 312	Lučenec
607	Poltár	19 717 099	27 577 193	25 395 176	Poltár
608	Revúca	187 236 808	226 494 243	207 793 508	Revúca
609	Rimavská Sobota	189 238 570	253 580 667	270 363 184	Rimavská Sobota
610	Veľký Krtíš	161 861 848	206 961 983	213 854 392	Veľký Krtíš
611	Zvolen	586 084 866	690 550 147	895 191 194	Zvolen
612	Žarnovica	338 587 166	390 253 630	414 534 082	Žarnovica
613	Žiar nad Hronom	968 246 861	1 263 112 005	681 177 581	Žiar nad Hronom
7	<b>Prešovský</b>	<b>3 994 288 700</b>	<b>4 760 202 260</b>	<b>4 772 017 815</b>	<b>Prešovský</b>
701	Bardejov	152 917 615	174 895 212	191 869 941	Bardejov
702	Humenné	411 868 601	508 681 383	473 578 307	Humenné
703	Kežmarok	331 560 926	402 316 382	418 942 247	Kežmarok
704	Levoča <sup>*)</sup>				Levoča <sup>*)</sup>
705	Medzilaborce <sup>*)</sup>				Medzilaborce <sup>*)</sup>
706	Poprad	1 388 934 429	1 612 747 269	1 627 752 259	Poprad
707	Prešov	1 042 379 588	1 214 517 645	1 254 206 855	Prešov
708	Sabinov	114 241 352	133 881 767	133 753 679	Sabinov
709	Snina	93 742 471	110 748 638	107 081 616	Snina
710	Stará Ľubovňa	104 614 817	152 160 469	188 701 450	Stará Ľubovňa
711	Stropkov	59 932 241	69 857 489	64 474 145	Stropkov
712	Svidník	15 510 774	24 599 027	25 717 704	Svidník
713	Vranov nad Topľou	264 164 399	338 665 467	268 552 043	Vranov nad Topľou
8	<b>Košický</b>	<b>8 605 856 086</b>	<b>9 834 613 434</b>	<b>9 343 565 881</b>	<b>Košický</b>
801	Gelnica	31 906 559	44 734 746	45 794 657	Gelnica
802	Košice I	1 011 751 365	1 414 843 938	1 853 481 102	Košice I
803	Košice II	4 485 898 577	4 839 297 110	3 657 569 806	Košice II
804	Košice III	13 430 133	17 167 180	14 162 341	Košice III
805	Košice IV	649 413 882	627 276 594	654 896 382	Košice IV
806	Košice - okolie	796 912 948	1 065 104 728	1 381 885 250	Košice - okolie
807	Michalovce	606 164 397	701 575 766	621 470 510	Michalovce
808	Rožňava	401 510 832	454 424 450	476 041 350	Rožňava
809	Sobrance	5 144 750	5 907 238	6 348 207	Sobrance
810	Spišská Nová Ves	534 912 978	578 141 300	535 942 430	Spišská Nová Ves
811	Trebišov	68 809 665	86 140 384	95 973 846	Trebišov

\*) údaje nie sú uvedené z dôvodu ochrany dôverných dát  
data is not available due to confidential data protection



## III.4 MEDZISPOTREBA

## INTERMEDIATE CONSUMPTION

## III.4-1. Spotreba materiálu a energie - externé

Consumption of material and energy - external

v EUR

EUR

Kód	Štatistická klasifikácia ekonomických činností, Rev. 2 (SK NACE Rev. 2)	2021	2022	2023	Statistical Classification of Economic Activities, Rev. 2 (NACE Rev. 2)
	<b>Priemysel spolu</b>	<b>61 516 963 661</b>	<b>81 879 233 101</b>	<b>77 549 847 905</b>	<b>Industry in total</b>
05	Ťažba uhlia a lignitu <sup>*)</sup>				Mining of coal and lignite <sup>*)</sup>
07	Dobývanie kovových rúd <sup>*)</sup>				Mining of metal ores <sup>*)</sup>
08	Iná ťažba a dobývanie	70 951 707	95 216 769	102 022 117	Other mining and quarrying
09	Pomocné činnosti pri ťažbe <sup>*)</sup>				Mining support service activities <sup>*)</sup>
10	Výroba potravín	2 064 483 760	2 837 519 202	3 089 818 260	Manufacture of food products
11	Výroba nápojov	288 924 798	380 675 681	414 407 462	Manufacture of beverages
12	Výroba tabakových výrobkov	-	-	-	Manufacture of tobacco products
13	Výroba textilu	118 614 612	147 468 725	139 645 883	Manufacture of textiles
14	Výroba odevov	81 033 206	107 352 061	107 984 594	Manufacture of wearing apparel
15	Výroba kože a kožených výrobkov	251 885 245	313 548 415	216 511 821	Manufacture of leather and related products
16	Spracovanie dreva	606 586 771	812 305 487	608 536 053	Manufacture of wood
17	Výroba papiera a papier. výrobkov	935 202 802	1 296 655 727	1 090 456 158	Manufacture of paper and paper products
18	Tlač, reprodukcia záznam. médií	124 616 068	165 544 451	146 077 955	Printing and reproduction of recorded media
19	Výroba koksu, ropných produktov	3 098 476 018	4 075 448 655	3 328 366 676	Manufacture of coke and refined petroleum products
20	Výroba chemikálií	1 305 936 117	1 996 310 774	1 373 140 840	Manufacture of chemicals
21	Výroba základ. farmaceut. výrobkov	82 038 479	88 872 577	98 324 659	Manufacture of basic pharmaceutical products
22	Výroba výrobkov z gumy	2 334 271 722	2 891 403 736	2 603 575 567	Manufacture of rubber products
23	Výroba ostatných nekov. výrobkov	974 773 561	1 309 622 364	1 180 102 356	Manufacture of other non-metallic mineral products
24	Výroba a spracovanie kovov	4 535 646 542	5 647 792 676	4 538 889 874	Manufacture of basic metals
25	Výroba kovových konštrukcií	2 594 013 074	3 384 733 387	3 089 225 489	Manufacture of fabricated metal products
26	Výroba počítačových výrobkov	3 303 612 747	3 349 873 994	2 815 580 609	Manufacture of computer products
27	Výroba elektrických zariadení	2 592 857 110	3 304 850 534	3 657 839 020	Manufacture of electrical equipment
28	Výroba strojov a zariadení i.n.	3 362 848 441	4 266 907 714	4 193 663 996	Manufacture of machinery and equipment n.e.c.
29	Výroba motorových vozidiel	24 149 203 492	27 031 144 798	30 735 965 129	Manufacture of motor vehicles
30	Výroba ostat. doprav. prostriedkov	336 890 327	463 830 506	473 875 066	Manufacture of other transport equipment
31	Výroba nábytku	424 283 983	491 491 344	395 693 128	Manufacture of furniture
32	Iná výroba	222 933 500	269 820 273	260 006 632	Other manufacturing
33	Oprava a inštalácia strojov	197 371 216	263 848 335	280 778 170	Repair and installation of machinery
35	Dodávka elektriny, plynu, pary	7 124 917 354	16 467 696 213	12 217 264 764	Electricity, gas, steam supply
36	Zber, úprava a dodávka vody	83 072 391	99 022 259	106 760 143	Water collection, treatment and supply
37	Čistenie a odvod odpadových vôd <sup>*)</sup>				Sewerage <sup>*)</sup>
38	Zber, spracúvanie a likv. odpadov	212 846 960	270 333 624	237 659 630	Waste collection, treatment and disposal activities
39	Ozdravovacie činnosti <sup>*)</sup>				Remediation activities <sup>*)</sup>

Kód	Kraj, okres	2021	2022	2023	Region, district
<b>1</b>	<b>Bratislavský</b>	<b>21 272 331 621</b>	<b>30 865 472 799</b>	<b>27 530 627 925</b>	<b>Bratislavský</b>
101	Bratislava I	1 880 122 154	2 781 111 415	2 593 796 394	Bratislava I
102	Bratislava II	7 264 552 237	15 212 749 879	9 537 507 691	Bratislava II
103	Bratislava III	358 640 965	635 938 031	865 371 454	Bratislava III
104	Bratislava IV	9 659 704 339	9 808 198 959	11 710 317 729	Bratislava IV
105	Bratislava V	127 243 088	156 435 363	231 192 830	Bratislava V
106	Malacky	1 518 617 408	1 749 896 406	1 971 041 197	Malacky
107	Pezinok	83 699 277	92 025 137	101 683 023	Pezinok
108	Senec	379 752 153	429 117 609	519 717 607	Senec
<b>2</b>	<b>Trnavský</b>	<b>9 712 779 310</b>	<b>11 628 387 603</b>	<b>10 321 865 621</b>	<b>Trnavský</b>
201	Dunajská Streda	613 868 058	754 604 684	737 186 960	Dunajská Streda
202	Galanta	1 949 394 234	2 127 098 813	2 020 451 794	Galanta
203	Hlohovec	890 465 350	1 420 336 191	967 998 246	Hlohovec
204	Piešťany	220 899 157	240 975 174	257 565 588	Piešťany
205	Senica	587 953 894	770 389 654	759 527 481	Senica
206	Skalica	1 069 327 452	1 258 478 879	1 115 841 314	Skalica
207	Trnava	4 380 871 165	5 056 504 208	4 463 294 238	Trnava
<b>3</b>	<b>Trenčiansky</b>	<b>5 836 335 992</b>	<b>7 572 126 642</b>	<b>7 618 190 726</b>	<b>Trenčiansky</b>
301	Bánovce nad Bebravou	235 055 583	279 432 805	305 807 052	Bánovce nad Bebravou
302	Ilava	727 936 855	1 031 346 496	1 129 096 213	Ilava
303	Myjava	148 842 081	177 620 675	165 451 720	Myjava
304	Nové Mesto nad Váhom	1 180 319 809	1 464 854 297	1 513 446 868	Nové Mesto nad Váhom
305	Partizánske	184 863 441	238 018 185	235 233 379	Partizánske
306	Považská Bystrica	678 570 927	864 137 997	837 189 681	Považská Bystrica
307	Prievidza	852 579 488	1 127 121 450	1 143 843 642	Prievidza
308	Púchov	1 351 086 286	1 792 731 856	1 701 044 220	Púchov
309	Trenčín	477 081 522	596 862 881	587 077 951	Trenčín

<sup>\*)</sup> údaje nie sú uvedené z dôvodu ochrany dôverných dát  
data is not available due to confidential data protection

## III.4 MEDZISPOTREBA

## INTERMEDIATE CONSUMPTION

## III.4-1. Spotreba materiálu a energie - externé

Consumption of material and energy - external

dokončenie

end of table

v EUR

EUR

Kód	Kraj, okres	2021	2022	2023	Region, district
<b>4</b>	<b>Nitriansky</b>	<b>4 529 898 244</b>	<b>5 600 648 060</b>	<b>5 015 220 312</b>	<b>Nitriansky</b>
401	Komárno	528 636 633	638 953 391	528 264 688	Komárno
402	Levice	465 077 825	598 630 484	690 791 801	Levice
403	Nitra	2 013 943 212	2 225 134 341	1 881 805 314	Nitra
404	Nové Zámky	384 599 389	472 238 507	450 559 013	Nové Zámky
405	Šaľa	539 444 130	894 119 484	581 643 976	Šaľa
406	Topoľčany	406 523 074	559 971 790	698 273 381	Topoľčany
407	Zlaté Moravce	191 673 981	211 600 063	183 882 139	Zlaté Moravce
<b>5</b>	<b>Žilinský</b>	<b>9 916 411 042</b>	<b>12 983 210 786</b>	<b>14 711 638 488</b>	<b>Žilinský</b>
501	Bytča	249 507 171	277 426 153	291 459 732	Bytča
502	Čadca	112 868 799	159 106 348	152 875 065	Čadca
503	Dolný Kubín	409 601 812	406 643 090	350 746 612	Dolný Kubín
504	Kysucké Nové Mesto	443 950 207	609 654 510	644 050 727	Kysucké Nové Mesto
505	Liptovský Mikuláš	393 720 443	477 376 746	465 268 319	Liptovský Mikuláš
506	Martin	432 920 282	489 128 718	442 075 263	Martin
507	Námestovo	400 722 572	605 274 347	630 036 571	Námestovo
508	Ružomberok	436 277 268	602 209 140	521 437 562	Ružomberok
509	Turčianske Teplice	33 158 173	51 187 455	49 736 754	Turčianske Teplice
510	Tvrdošín	320 636 173	479 315 169	576 236 077	Tvrdošín
511	Žilina	6 683 048 142	8 825 889 110	10 587 715 806	Žilina
<b>6</b>	<b>Banskobystrický</b>	<b>2 671 547 235</b>	<b>3 245 462 395</b>	<b>2 967 665 105</b>	<b>Banskobystrický</b>
601	Banská Bystrica	421 142 962	497 361 140	500 796 170	Banská Bystrica
602	Banská Štiavnica	7 536 433	7 832 973	10 855 064	Banská Štiavnica
603	Brezno	315 137 906	404 104 590	349 072 565	Brezno
604	Detva	180 361 006	285 444 851	250 437 586	Detva
605	Krupina	60 787 504	67 714 535	66 201 713	Krupina
606	Lučenec	224 045 542	248 845 411	164 900 673	Lučenec
607	Poltár	11 086 654	16 467 594	12 699 121	Poltár
608	Revúca	110 031 043	147 919 098	129 774 177	Revúca
609	Rimavská Sobota	88 086 933	131 636 173	157 070 531	Rimavská Sobota
610	Veľký Krtíš	107 022 522	138 498 674	136 070 076	Veľký Krtíš
611	Zvolen	364 637 277	475 107 164	579 140 732	Zvolen
612	Žarnovica	164 741 816	217 517 544	209 194 566	Žarnovica
613	Žiar nad Hronom	616 929 637	607 012 648	401 452 131	Žiar nad Hronom
<b>7</b>	<b>Prešovský</b>	<b>2 363 192 548</b>	<b>3 031 377 471</b>	<b>2 878 166 317</b>	<b>Prešovský</b>
701	Bardejov	80 246 277	98 400 498	102 588 784	Bardejov
702	Humenné	244 778 813	330 248 116	293 868 948	Humenné
703	Kežmarok	204 920 434	267 904 484	264 773 458	Kežmarok
704	Levoča *)				Levoča *)
705	Medzilaborce *)				Medzilaborce *)
706	Poprad	898 351 135	1 112 178 391	1 065 870 754	Poprad
707	Prešov	552 188 638	689 879 246	650 347 102	Prešov
708	Sabinov	66 834 137	80 910 295	79 898 005	Sabinov
709	Snina	58 749 608	78 896 880	71 952 830	Snina
710	Stará Ľubovňa	57 916 375	100 978 540	120 147 078	Stará Ľubovňa
711	Stropkov	31 947 189	39 888 210	34 054 887	Stropkov
712	Svidník	6 779 095	10 036 421	9 177 134	Svidník
713	Vranov nad Topľou	153 298 539	213 134 437	178 333 150	Vranov nad Topľou
<b>8</b>	<b>Košický</b>	<b>5 214 467 669</b>	<b>6 952 547 345</b>	<b>6 506 473 411</b>	<b>Košický</b>
801	Gelnica	18 503 388	29 840 018	27 825 206	Gelnica
802	Košice I	678 786 563	1 088 742 561	1 348 131 692	Košice I
803	Košice II	2 615 075 396	3 506 635 937	2 703 245 073	Košice II
804	Košice III	5 157 198	7 894 212	4 090 419	Košice III
805	Košice IV	365 561 328	380 543 790	378 083 398	Košice IV
806	Košice - okolie	547 146 962	767 759 059	1 005 573 890	Košice - okolie
807	Michalovce	393 882 829	472 255 194	398 106 283	Michalovce
808	Rožňava	229 439 127	285 933 052	271 855 956	Rožňava
809	Sobrance	2 455 270	3 011 481	3 137 441	Sobrance
810	Spišská Nová Ves	331 061 943	371 874 027	325 971 907	Spišská Nová Ves
811	Trebišov	27 397 665	38 058 014	40 452 146	Trebišov

\*) údaje nie sú uvedené z dôvodu ochrany dôverných dát  
data is not available due to confidential data protection



## III.4 MEDZISPOTREBA

## INTERMEDIATE CONSUMPTION

III.4-2. Služby - externé  
External services

v EUR

EUR

Kód	Štatistická klasifikácia ekonomických činností, Rev. 2 (SK NACE Rev. 2)	2021	2022	2023	Statistical Classification of Economic Activities, Rev. 2 (NACE Rev. 2)
	<b>Priemysel spolu</b>	<b>10 386 545 378</b>	<b>12 158 546 788</b>	<b>12 835 165 670</b>	<b>Industry in total</b>
05	Ťažba uhlia a lignitu <sup>*)</sup>				Mining of coal and lignite <sup>*)</sup>
07	Dobývanie kovových rúd <sup>*)</sup>				Mining of metal ores <sup>*)</sup>
08	Iná ťažba a dobývanie	64 603 129	77 137 040	83 497 849	Other mining and quarrying
09	Pomocné činnosti pri ťažbe <sup>*)</sup>				Mining support service activities <sup>*)</sup>
10	Výroba potravín	437 808 022	491 696 008	577 742 545	Manufacture of food products
11	Výroba nápojov	149 745 729	169 889 442	188 722 266	Manufacture of beverages
12	Výroba tabakových výrobkov	-	-	-	Manufacture of tobacco products
13	Výroba textilu	40 775 601	53 995 572	63 437 216	Manufacture of textiles
14	Výroba odevov	42 056 179	46 893 876	53 181 615	Manufacture of wearing apparel
15	Výroba kože a kožených výrobkov	125 134 422	159 526 117	63 585 823	Manufacture of leather and related products
16	Spracovanie dreva	119 562 082	143 511 917	132 168 798	Manufacture of wood
17	Výroba papiera a papier. výrobkov	218 503 158	251 340 393	255 199 948	Manufacture of paper and paper products
18	Tlač, reprodukcia záznam. médií	36 356 091	47 992 145	39 885 369	Printing and reproduction of recorded media
19	Výroba koksu, ropných produktov	329 843 687	307 515 989	361 387 537	Manufacture of coke and refined petroleum products
20	Výroba chemikálií	164 591 376	200 599 736	201 254 761	Manufacture of chemicals
21	Výroba základ. farmaceut. výrobkov	22 796 377	22 180 221	25 163 418	Manufacture of basic pharmaceutical products
22	Výroba výrobkov z gumy	638 766 079	721 989 683	758 854 421	Manufacture of rubber products
23	Výroba ostatných nekov. výrobkov	396 988 088	433 873 147	454 599 830	Manufacture of other non-metallic mineral products
24	Výroba a spracovanie kovov	594 490 089	653 774 659	695 750 966	Manufacture of basic metals
25	Výroba kovových konštrukcií	826 465 248	905 184 071	1 012 094 933	Manufacture of fabricated metal products
26	Výroba počítačových výrobkov	142 870 679	147 528 003	197 829 357	Manufacture of computer products
27	Výroba elektrických zariadení	429 214 918	508 393 242	611 268 407	Manufacture of electrical equipment
28	Výroba strojov a zariadení i.n.	797 966 437	972 623 072	1 010 500 097	Manufacture of machinery and equipment n.e.c.
29	Výroba motorových vozidiel	2 236 524 970	2 533 436 597	3 000 801 695	Manufacture of motor vehicles
30	Výroba ostat. doprav. prostriedkov	66 012 591	72 166 158	95 252 363	Manufacture of other transport equipment
31	Výroba nábytku	78 700 531	80 655 380	87 042 431	Manufacture of furniture
32	Iná výroba	49 982 319	58 377 087	66 704 197	Other manufacturing
33	Oprava a inštalácia strojov	348 208 742	426 304 353	465 841 579	Repair and installation of machinery
35	Dodávka elektriny, plynu, pary	1 729 617 341	2 352 370 113	1 988 426 629	Electricity, gas, steam supply
36	Zber, úprava a dodávka vody	111 466 282	99 854 805	107 038 807	Water collection, treatment and supply
37	Čistenie a odvod odpadových vôd <sup>*)</sup>				Sewerage <sup>*)</sup>
38	Zber, spracúvanie a likv. odpadov	160 756 793	188 849 398	211 658 794	Waste collection, treatment and disposal activities
39	Ozdravovacie činnosti <sup>*)</sup>				Remediation activities <sup>*)</sup>

Kód	Kraj, okres	2021	2022	2023	Region, district
<b>1</b>	<b>Bratislavský</b>	<b>2 864 842 160</b>	<b>3 623 658 409</b>	<b>3 431 746 163</b>	<b>Bratislavský</b>
101	Bratislava I	308 552 668	239 841 223	227 235 938	Bratislava I
102	Bratislava II	1 405 405 432	2 051 087 519	1 723 673 963	Bratislava II
103	Bratislava III	176 494 984	241 427 275	288 078 257	Bratislava III
104	Bratislava IV	464 898 845	471 321 125	478 184 035	Bratislava IV
105	Bratislava V	64 757 201	71 889 961	75 560 951	Bratislava V
106	Malacky	301 844 493	360 262 735	421 615 001	Malacky
107	Pezinok	18 233 468	25 899 775	31 125 789	Pezinok
108	Senec	124 655 069	161 928 796	186 272 229	Senec
<b>2</b>	<b>Trnavský</b>	<b>1 026 948 403</b>	<b>1 136 013 574</b>	<b>1 217 675 170</b>	<b>Trnavský</b>
201	Dunajská Streda	137 325 114	154 628 692	159 117 101	Dunajská Streda
202	Galanta	140 253 541	157 016 740	174 245 620	Galanta
203	Hlohovec	109 071 738	123 140 216	134 976 077	Hlohovec
204	Piešťany	122 654 599	116 477 193	132 771 256	Piešťany
205	Senica	53 651 668	63 247 897	63 680 759	Senica
206	Skalica	173 116 330	195 642 119	201 588 254	Skalica
207	Trnava	290 875 413	325 860 717	351 296 103	Trnava
<b>3</b>	<b>Trenčiansky</b>	<b>1 462 158 877</b>	<b>1 659 345 308</b>	<b>1 844 698 151</b>	<b>Trenčiansky</b>
301	Bánovce nad Bebravou	67 067 778	68 981 489	95 182 357	Bánovce nad Bebravou
302	Ilava	173 312 924	214 261 233	251 199 226	Ilava
303	Myjava	42 536 376	46 816 614	49 509 857	Myjava
304	Nové Mesto nad Váhom	307 200 942	305 634 350	327 142 354	Nové Mesto nad Váhom
305	Partizánske	32 152 094	44 278 191	47 511 587	Partizánske
306	Považská Bystrica	129 498 168	146 415 239	150 826 282	Považská Bystrica
307	Prievidza	208 757 043	225 542 695	273 013 365	Prievidza
308	Púchov	345 156 102	400 005 539	424 764 998	Púchov
309	Trenčín	156 477 450	207 409 958	225 548 125	Trenčín

<sup>\*)</sup> údaje nie sú uvedené z dôvodu ochrany dôverných dát  
data is not available due to confidential data protection

### III.4 MEDZISPOTREBA

### INTERMEDIATE CONSUMPTION

#### III.4-2. Služby - externé External services

dokončenie  
v EUR

end of table  
EUR

Kód	Kraj, okres	2021	2022	2023	Region, district
<b>4 Nitriansky</b>		<b>871 050 558</b>	<b>1 107 459 727</b>	<b>1 108 316 011</b>	<b>Nitriansky</b>
401 Komárno		170 692 368	206 544 204	120 578 208	Komárno
402 Levice		108 632 515	133 201 392	152 932 001	Levice
403 Nitra		242 652 041	354 126 249	396 375 602	Nitra
404 Nové Zámky		83 721 733	102 196 871	115 656 239	Nové Zámky
405 Šaľa		74 951 023	100 406 045	95 073 777	Šaľa
406 Topoľčany		133 176 306	149 759 238	176 124 032	Topoľčany
407 Zlaté Moravce		57 224 572	61 225 728	51 576 152	Zlaté Moravce
<b>5 Žilinský</b>		<b>2 160 855 667</b>	<b>2 428 314 766</b>	<b>2 808 435 724</b>	<b>Žilinský</b>
501 Bytča		45 524 314	49 143 491	54 975 219	Bytča
502 Čadca		36 612 312	48 044 390	48 442 839	Čadca
503 Dolný Kubín		87 974 361	83 475 436	80 238 110	Dolný Kubín
504 Kysucké Nové Mesto		96 608 675	109 837 786	130 174 537	Kysucké Nové Mesto
505 Liptovský Mikuláš		80 210 338	84 375 046	92 410 113	Liptovský Mikuláš
506 Martin		117 007 963	122 789 168	138 689 376	Martin
507 Námestovo		89 336 101	125 167 743	164 669 259	Námestovo
508 Ružomberok		122 807 384	143 173 663	153 370 916	Ružomberok
509 Turčianske Teplice		20 878 443	18 625 736	20 963 820	Turčianske Teplice
510 Tvrdošín		66 554 479	85 879 892	97 370 034	Tvrdošín
511 Žilina		1 397 341 297	1 557 802 415	1 827 131 501	Žilina
<b>6 Banskobystrický</b>		<b>580 016 664</b>	<b>625 928 357</b>	<b>725 345 852</b>	<b>Banskobystrický</b>
601 Banská Bystrica		142 305 664	147 380 540	165 109 570	Banská Bystrica
602 Banská Štiavnica		4 950 224	2 620 579	4 867 713	Banská Štiavnica
603 Brezno		48 724 842	58 478 567	69 476 904	Brezno
604 Detva		39 768 776	55 933 465	56 662 393	Detva
605 Krupina		8 980 253	10 590 457	10 977 316	Krupina
606 Lučenec		30 063 396	32 731 964	30 532 170	Lučenec
607 Poltár		1 860 985	1 745 058	1 698 310	Poltár
608 Revúca		24 244 672	20 682 138	20 792 194	Revúca
609 Rimavská Sobota		17 170 414	26 951 526	32 384 286	Rimavská Sobota
610 Veľký Krtíš		14 431 803	18 256 309	25 552 232	Veľký Krtíš
611 Zvolen		90 966 007	91 584 163	135 485 435	Zvolen
612 Žarnovica		64 968 642	60 564 995	66 495 948	Žarnovica
613 Žiar nad Hronom		91 580 986	98 408 596	105 311 381	Žiar nad Hronom
<b>7 Prešovský</b>		<b>567 249 277</b>	<b>654 378 119</b>	<b>708 167 367</b>	<b>Prešovský</b>
701 Bardejov		22 217 650	27 596 232	29 526 645	Bardejov
702 Humenné		56 030 089	59 839 024	66 589 564	Humenné
703 Kežmarok		50 059 439	57 102 222	62 255 526	Kežmarok
704 Levoča <sup>*)</sup>					Levoča <sup>*)</sup>
705 Medzilaborce <sup>*)</sup>					Medzilaborce <sup>*)</sup>
706 Poprad		152 536 307	172 199 678	181 494 534	Poprad
707 Prešov		188 859 946	220 024 388	243 085 759	Prešov
708 Sabinov		13 064 930	17 319 133	17 322 668	Sabinov
709 Snina		11 766 041	11 975 821	11 037 138	Snina
710 Stará Ľubovňa		15 924 475	22 714 328	31 150 168	Stará Ľubovňa
711 Stropkov		7 343 298	8 487 187	7 959 249	Stropkov
712 Svidník		2 692 342	3 892 468	4 204 191	Svidník
713 Vranov nad Topľou		44 767 860	50 816 510	49 835 424	Vranov nad Topľou
<b>8 Košický</b>		<b>853 423 772</b>	<b>923 448 528</b>	<b>990 781 232</b>	<b>Košický</b>
801 Gelnica		3 772 854	4 677 538	5 777 323	Gelnica
802 Košice I		83 554 978	86 895 396	105 804 640	Košice I
803 Košice II		360 816 574	410 647 468	416 356 782	Košice II
804 Košice III		5 436 941	4 689 741	5 577 205	Košice III
805 Košice IV		113 508 138	104 665 534	116 101 007	Košice IV
806 Košice - okolie		90 772 467	108 430 829	139 715 453	Košice - okolie
807 Michalovce		71 571 124	75 345 592	66 628 761	Michalovce
808 Rožňava		56 242 970	54 438 343	62 338 427	Rožňava
809 Sobrance		485 125	460 320	486 176	Sobrance
810 Spišská Nová Ves		51 484 272	55 367 508	47 775 173	Spišská Nová Ves
811 Trebišov		15 778 329	17 830 259	24 220 285	Trebišov

\*) údaje nie sú uvedené z dôvodu ochrany dôverných dát  
data is not available due to confidential data protection

## III.4 MEDZISPOTREBA

## INTERMEDIATE CONSUMPTION

## III.4-3. Spotreba materiálu, energie a služieb nakúpených, resp. prevzatých od iných závodných jednotiek v rámci podniku vrátane vnútroorganizačného obratu

Consumption of material, energy and services purchased, respectively taken from other establishments of the same enterprise, including internal turnover (performances)

v EUR

EUR

Kód	Štatistická klasifikácia ekonomických činností, Rev. 2 (SK NACE Rev. 2)	2021	2022	2023	Statistical Classification of Economic Activities, Rev. 2 (NACE Rev. 2)
	<b>Priemysel spolu</b>	<b>57 631 143</b>	<b>63 820 190</b>	<b>69 721 224</b>	<b>Industry in total</b>
05	Ťažba uhlia a lignitu <sup>1)</sup>				Mining of coal and lignite <sup>1)</sup>
07	Dobývanie kovových rúd <sup>1)</sup>				Mining of metal ores <sup>1)</sup>
08	Iná ťažba a dobývanie	-	-	-	Other mining and quarrying
09	Pomocné činnosti pri ťažbe <sup>1)</sup>				Mining support service activities <sup>1)</sup>
10	Výroba potravín	-	-	-	Manufacture of food products
11	Výroba nápojov	-	-	-	Manufacture of beverages
12	Výroba tabakových výrobkov	-	-	-	Manufacture of tobacco products
13	Výroba textilu	-	-	-	Manufacture of textiles
14	Výroba odevov	-	-	-	Manufacture of wearing apparel
15	Výroba kože a kožených výrobkov	-	-	-	Manufacture of leather and related products
16	Spracovanie dreva	423 967	132 533	108 897	Manufacture of wood
17	Výroba papiera a papier. výrobkov	-	-	-	Manufacture of paper and paper products
18	Tlač, reprodukcia záznam. médií	-	-	-	Printing and reproduction of recorded media
19	Výroba koksu, ropných produktov	-	-	-	Manufacture of coke and refined petroleum products
20	Výroba chemikálií	267 089	293 198	313 029	Manufacture of chemicals
21	Výroba základ. farmaceut. výrobkov	-	-	-	Manufacture of basic pharmaceutical products
22	Výroba výrobkov z gumy	-	-	-	Manufacture of rubber products
23	Výroba ostatných nekov. výrobkov	865 580	920 538	1 414 709	Manufacture of other non-metallic mineral products
24	Výroba a spracovanie kovov	-	-	-	Manufacture of basic metals
25	Výroba kovových konštrukcií	-	-	-	Manufacture of fabricated metal products
26	Výroba počítačových výrobkov	-	-	-	Manufacture of computer products
27	Výroba elektrických zariadení	-	52 403	153 493	Manufacture of electrical equipment
28	Výroba strojov a zariadení i.n.	131 720	255 447	306 080	Manufacture of machinery and equipment n.e.c.
29	Výroba motorových vozidiel	-	-	-	Manufacture of motor vehicles
30	Výroba ostat. doprav. prostriedkov	-	-	-	Manufacture of other transport equipment
31	Výroba nábytku	18 232 715	21 285 361	19 941 226	Manufacture of furniture
32	Iná výroba	-	-	-	Other manufacturing
33	Oprava a inštalácia strojov	-	-	-	Repair and installation of machinery
35	Dodávka elektriny, plynu, pary	-	-	-	Electricity, gas, steam supply
36	Zber, úprava a dodávka vody	35 375 923	38 109 809	44 699 859	Water collection, treatment and supply
37	Čistenie a odvod odpadových vôd <sup>1)</sup>	-	-	-	Sewerage <sup>1)</sup>
38	Zber, spracúvanie a likv. odpadov	-	-	-	Waste collection, treatment and disposal activities
39	Ozdravovacie činnosti <sup>1)</sup>	-	-	-	Remediation activities <sup>1)</sup>

Kód	Kraj, okres	2021	2022	2023	Region, district
<b>1</b>	<b>Bratislavský</b>	<b>4 974 741</b>	<b>5 924 818</b>	<b>6 425 406</b>	<b>Bratislavský</b>
101	Bratislava I	-	-	-	Bratislava I
102	Bratislava II	-	-	-	Bratislava II
103	Bratislava III	-	-	-	Bratislava III
104	Bratislava IV	-	-	-	Bratislava IV
105	Bratislava V	-	-	-	Bratislava V
106	Malacky	4 974 741	5 924 818	6 425 406	Malacky
107	Pezinok	-	-	-	Pezinok
108	Senec	-	-	-	Senec
<b>2</b>	<b>Trnavský</b>	<b>16 819 563</b>	<b>19 079 885</b>	<b>17 887 521</b>	<b>Trnavský</b>
201	Dunajská Streda	2 941 824	3 329 024	4 032 125	Dunajská Streda
202	Galanta	-	-	-	Galanta
203	Hlohovec	-	-	-	Hlohovec
204	Piešťany	-	-	-	Piešťany
205	Senica	9 248	14 534	10 866	Senica
206	Skalica	-	-	-	Skalica
207	Trnava	13 868 491	15 736 327	13 844 530	Trnava
<b>3</b>	<b>Trenčiansky</b>	<b>723 622</b>	<b>796 629</b>	<b>857 228</b>	<b>Trenčiansky</b>
301	Bánovce nad Bebravou	-	-	-	Bánovce nad Bebravou
302	Ilava	-	-	-	Ilava
303	Myjava	-	-	-	Myjava
304	Nové Mesto nad Váhom	-	-	-	Nové Mesto nad Váhom
305	Partizánske	-	-	-	Partizánske
306	Považská Bystrica	723 622	796 629	857 228	Považská Bystrica
307	Prievidza	-	-	-	Prievidza
308	Púchov	-	-	-	Púchov
309	Trenčín	-	-	-	Trenčín

<sup>1)</sup> údaje nie sú uvedené z dôvodu ochrany dôverných dát  
data is not available due to confidential data protection

## III.4 MEDZISPOTREBA

## INTERMEDIATE CONSUMPTION

## III.4-3. Spotreba materiálu, energie a služieb nakúpených, resp. prevzatých od iných závodných jednotiek v rámci podniku vrátane vnútroorganizačného obratu

Consumption of material, energy and services purchased, respectively taken from other establishments of the same enterprise, including internal turnover (performances)

dokončenie

end of table

v EUR

EUR

Kód	Kraj, okres	2021	2022	2023	Region, district
<b>4 Nitriansky</b>		<b>30 087 245</b>	<b>32 457 286</b>	<b>38 075 393</b>	<b>Nitriansky</b>
401 Komárno		-	-	-	Komárno
402 Levice		4 251 122	4 252 948	5 146 866	Levice
403 Nitra		8 066 827	9 484 006	10 696 211	Nitra
404 Nové Zámky		6 247 522	6 653 058	7 421 762	Nové Zámky
405 Šaľa		6 110 037	6 339 174	7 913 827	Šaľa
406 Topoľčany		5 411 737	5 728 100	6 896 727	Topoľčany
407 Zlaté Moravce		-	-	-	Zlaté Moravce
<b>5 Žilinský</b>		<b>4 028 672</b>	<b>4 333 184</b>	<b>4 601 394</b>	<b>Žilinský</b>
501 Bytča		-	-	-	Bytča
502 Čadca		-	-	-	Čadca
503 Dolný Kubín		1 513 032	1 887 670	1 854 155	Dolný Kubín
504 Kysucké Nové Město		-	-	-	Kysucké Nové Město
505 Liptovský Mikuláš		71 291	35 413	82 350	Liptovský Mikuláš
506 Martin		445 621	526 212	526 708	Martin
507 Námestovo		-	-	-	Námestovo
508 Ružomberok		-	-	-	Ružomberok
509 Turčianske Teplice		-	-	-	Turčianske Teplice
510 Tvrdošín		-	-	-	Tvrdošín
511 Žilina		1 998 728	1 883 889	2 138 181	Žilina
<b>6 Banskobystrický</b>		<b>997 300</b>	<b>1 175 985</b>	<b>1 720 789</b>	<b>Banskobystrický</b>
601 Banská Bystrica		131 720	255 447	306 080	Banská Bystrica
602 Banská Štiavnica		-	-	-	Banská Štiavnica
603 Brezno		-	-	-	Brezno
604 Detva		-	-	-	Detva
605 Krupina		-	-	-	Krupina
606 Lučenec		-	-	-	Lučenec
607 Poltár		865 580	920 538	1 414 709	Poltár
608 Revúca		-	-	-	Revúca
609 Rimavská Sobota		-	-	-	Rimavská Sobota
610 Veľký Krtíš		-	-	-	Veľký Krtíš
611 Zvolen		-	-	-	Zvolen
612 Žarnovica		-	-	-	Žarnovica
613 Žiar nad Hronom		-	-	-	Žiar nad Hronom
<b>7 Prešovský</b>		-	-	-	<b>Prešovský</b>
701 Bardejov		-	-	-	Bardejov
702 Humenné		-	-	-	Humenné
703 Kežmarok		-	-	-	Kežmarok
704 Levoča		-	-	-	Levoča
705 Medzilaborce		-	-	-	Medzilaborce
706 Poprad		-	-	-	Poprad
707 Prešov		-	-	-	Prešov
708 Sabinov		-	-	-	Sabinov
709 Snina		-	-	-	Snina
710 Stará Ľubovňa		-	-	-	Stará Ľubovňa
711 Stropkov		-	-	-	Stropkov
712 Svidník		-	-	-	Svidník
713 Vranov nad Topľou		-	-	-	Vranov nad Topľou
<b>8 Košický</b>		-	<b>52 403</b>	<b>153 493</b>	<b>Košický</b>
801 Gelnica		-	-	-	Gelnica
802 Košice I		-	-	-	Košice I
803 Košice II		-	-	-	Košice II
804 Košice III		-	-	-	Košice III
805 Košice IV		-	-	-	Košice IV
806 Košice - okolie		-	-	-	Košice - okolie
807 Michalovce		-	-	-	Michalovce
808 Rožňava		-	-	-	Rožňava
809 Sobrance		-	-	-	Sobrance
810 Spišská Nová Ves		-	-	-	Spišská Nová Ves
811 Trebišov		-	52 403	153 493	Trebišov

## III.4 MEDZISPOTREBA

## INTERMEDIATE CONSUMPTION

## III.4-4. Manká a škody

Shortages and damage

v EUR

EUR

Kód	Štatistická klasifikácia ekonomických činností, Rev. 2 (SK NACE Rev. 2)	2021	2022	2023	Statistical Classification of Economic Activities, Rev. 2 (NACE Rev. 2)
	<b>Priemysel spolu</b>	<b>47 122 919</b>	<b>63 871 791</b>	<b>129 326 420</b>	<b>Industry in total</b>
05	Ťažba uhlia a lignitu <sup>*)</sup>				Mining of coal and lignite <sup>*)</sup>
07	Dobývanie kovových rúd <sup>*)</sup>				Mining of metal ores <sup>*)</sup>
08	Iná ťažba a dobývanie	310 336	27 088	47 129	Other mining and quarrying
09	Pomocné činnosti pri ťažbe <sup>*)</sup>				Mining support service activities <sup>*)</sup>
10	Výroba potravín	3 484 043	3 978 158	4 014 207	Manufacture of food products
11	Výroba nápojov	1 068 305	827 317	848 972	Manufacture of beverages
12	Výroba tabakových výrobkov	-	-	-	Manufacture of tobacco products
13	Výroba textilu	155 924	75 660	17 741	Manufacture of textiles
14	Výroba odevov	22 323	55 474	152 223	Manufacture of wearing apparel
15	Výroba kože a kožených výrobkov	67 088	154 580	264 586	Manufacture of leather and related products
16	Spracovanie dreva	363 540	1 312 981	155 230	Manufacture of wood
17	Výroba papiera a papier. výrobkov	144 754	175 459	293 996	Manufacture of paper and paper products
18	Tlač, reprodukcia záznam. médií	24 612	54 076	44 547	Printing and reproduction of recorded media
19	Výroba koksú, ropných produktov	2 561	956 280	2 896 108	Manufacture of coke and refined petroleum products
20	Výroba chemikálií	533 973	756 863	762 398	Manufacture of chemicals
21	Výroba základ. farmaceut. výrobkov	327 768	180 383	310 481	Manufacture of basic pharmaceutical products
22	Výroba výrobkov z gumy	3 598 149	3 858 109	5 976 773	Manufacture of rubber products
23	Výroba ostatných nekov. výrobkov	2 868 490	4 533 881	2 855 331	Manufacture of other non-metallic mineral products
24	Výroba a spracovanie kovov	1 430 813	2 589 451	1 552 132	Manufacture of basic metals
25	Výroba kovových konštrukcií	3 042 514	2 192 848	5 580 889	Manufacture of fabricated metal products
26	Výroba počítačových výrobkov	3 060 988	5 788 785	5 589 865	Manufacture of computer products
27	Výroba elektrických zariadení	6 829 407	11 572 466	73 829 887	Manufacture of electrical equipment
28	Výroba strojov a zariadení i.n.	5 514 828	7 624 553	6 334 756	Manufacture of machinery and equipment n.e.c.
29	Výroba motorových vozidiel	12 862 333	15 437 713	15 665 264	Manufacture of motor vehicles
30	Výroba ostat. doprav. prostriedkov	329 728	367 036	465 836	Manufacture of other transport equipment
31	Výroba nábytku	427 251	488 819	323 681	Manufacture of furniture
32	Iná výroba	239 290	294 331	384 766	Other manufacturing
33	Oprava a inštalácia strojov	214 876	117 573	139 092	Repair and installation of machinery
35	Dodávka elektriny, plynu, pary	26 059	72 780	496 011	Electricity, gas, steam supply
36	Zber, úprava a dodávka vody	322	1 497	8	Water collection, treatment and supply
37	Čistenie a odvod odpadových vôd <sup>*)</sup>				Sewerage <sup>*)</sup>
38	Zber, spracúvanie a likv. odpadov	172 131	377 581	322 380	Waste collection, treatment and disposal activities
39	Ozdravovacie činnosti <sup>*)</sup>				Remediation activities <sup>*)</sup>

Kód	Kraj, okres	2021	2022	2023	Region, district
<b>1</b>	<b>Bratislavský</b>	<b>8 685 829</b>	<b>11 634 403</b>	<b>14 934 799</b>	<b>Bratislavský</b>
101	Bratislava I	32 855	272 823	84 110	Bratislava I
102	Bratislava II	495 465	1 685 188	3 353 186	Bratislava II
103	Bratislava III	898 420	1 578 719	1 874 748	Bratislava III
104	Bratislava IV	3 781 386	3 034 801	3 750 657	Bratislava IV
105	Bratislava V	114 929	92 828	133 671	Bratislava V
106	Malacky	2 637 912	4 375 577	5 115 329	Malacky
107	Pezinok	270 508	217 871	355 813	Pezinok
108	Senec	454 354	376 596	267 285	Senec
<b>2</b>	<b>Trnavský</b>	<b>4 093 871</b>	<b>8 796 032</b>	<b>12 077 601</b>	<b>Trnavský</b>
201	Dunajská Streda	1 556 911	3 199 425	1 684 017	Dunajská Streda
202	Galanta	413 210	708 132	676 499	Galanta
203	Hlohovec	53 756	1 099 171	1 775 165	Hlohovec
204	Piešťany	193 491	25 026	65 591	Piešťany
205	Senica	172 234	473 444	289 915	Senica
206	Skalica	77 047	38 991	4 164 631	Skalica
207	Trnava	1 627 222	3 251 843	3 421 783	Trnava
<b>3</b>	<b>Trenčiansky</b>	<b>11 813 219</b>	<b>14 261 220</b>	<b>12 668 899</b>	<b>Trenčiansky</b>
301	Bánovce nad Bebravou	1 211 639	576 665	469 733	Bánovce nad Bebravou
302	Ilava	803 380	1 072 429	1 148 855	Ilava
303	Myjava	815 829	398 990	282 556	Myjava
304	Nové Mesto nad Váhom	3 474 573	6 806 149	3 515 765	Nové Mesto nad Váhom
305	Partizánske	198 784	153 982	249 052	Partizánske
306	Považská Bystrica	1 176 946	1 464 476	2 559 197	Považská Bystrica
307	Prievidza	708 151	565 280	960 277	Prievidza
308	Púchov	1 013 105	1 365 416	2 097 826	Púchov
309	Trenčín	2 410 812	1 857 833	1 385 638	Trenčín

<sup>\*)</sup> údaje nie sú uvedené z dôvodu ochrany dôverných dát  
data is not available due to confidential data protection

## III.4 MEDZISPOTREBA

## INTERMEDIATE CONSUMPTION

III.4-4. Manká a škody  
Shortages and damagedokončenie  
v EURend of table  
EUR

Kód	Kraj, okres	2021	2022	2023	Region, district
<b>4 Nitriansky</b>		<b>7 548 789</b>	<b>10 926 873</b>	<b>72 847 601</b>	<b>Nitriansky</b>
401 Komárno		1 139 099	897 374	497 622	Komárno
402 Levice		1 291 594	1 284 883	1 251 015	Levice
403 Nitra		1 921 788	4 404 529	3 970 761	Nitra
404 Nové Zámky		854 241	799 856	615 389	Nové Zámky
405 Šaľa		58 395	106 037	309 433	Šaľa
406 Topoľčany		1 257 572	2 126 066	65 552 150	Topoľčany
407 Zlaté Moravce		1 026 100	1 308 128	651 231	Zlaté Moravce
<b>5 Žilinský</b>		<b>6 861 145</b>	<b>7 508 015</b>	<b>8 630 174</b>	<b>Žilinský</b>
501 Bytča		87 937	350 657	288 710	Bytča
502 Čadca		197 406	188 623	173 763	Čadca
503 Dolný Kubín		362 071	435 820	436 080	Dolný Kubín
504 Kysucké Nové Mesto		95 023	293 015	60 546	Kysucké Nové Mesto
505 Liptovský Mikuláš		455 323	146 150	79 974	Liptovský Mikuláš
506 Martin		337 522	288 510	475 284	Martin
507 Námestovo		109 651	473 994	205 191	Námestovo
508 Ružomberok		-	170 554	27 573	Ružomberok
509 Turčianske Teplice		89 222	131 029	271 644	Turčianske Teplice
510 Tvrdošín		2 199 460	1 100 820	3 340 483	Tvrdošín
511 Žilina		2 927 530	3 928 843	3 270 926	Žilina
<b>6 Banskobystrický</b>		<b>3 180 393</b>	<b>4 586 408</b>	<b>3 143 417</b>	<b>Banskobystrický</b>
601 Banská Bystrica		399 296	144 939	283 784	Banská Bystrica
602 Banská Štiavnica		5 063	4 295	3 403	Banská Štiavnica
603 Brezno		31 607	58 191	97 349	Brezno
604 Detva		12 163	23 074	167 808	Detva
605 Krupina		25 742	65 096	57 662	Krupina
606 Lučenec		40 604	905 412	723 529	Lučenec
607 Poltár		4 193	11 405	7 978	Poltár
608 Revúca		844	262 008	68 728	Revúca
609 Rimavská Sobota		227 361	534 069	215 013	Rimavská Sobota
610 Veľký Krtíš		271 920	1 004	8 398	Veľký Krtíš
611 Zvolen		362 842	160 637	514 428	Zvolen
612 Žarnovica		871 463	1 788 298	355 112	Žarnovica
613 Žiar nad Hronom		927 295	627 980	640 225	Žiar nad Hronom
<b>7 Prešovský</b>		<b>2 109 556</b>	<b>2 716 252</b>	<b>3 086 597</b>	<b>Prešovský</b>
701 Bardejov		2 053	458	7 452	Bardejov
702 Humenné		205 654	280 748	186 353	Humenné
703 Kežmarok		196 904	144 074	143 824	Kežmarok
704 Levoča <sup>*)</sup>		-	-	-	Levoča <sup>*)</sup>
705 Medzilaborce <sup>*)</sup>		-	-	-	Medzilaborce <sup>*)</sup>
706 Poprad		825 008	1 262 286	1 523 219	Poprad
707 Prešov		776 129	875 104	905 055	Prešov
708 Sabinov		49 230	69 072	65 771	Sabinov
709 Snina		-	-	20 738	Snina
710 Stará Ľubovňa		20 282	72 314	81 331	Stará Ľubovňa
711 Stropkov		-	-	-	Stropkov
712 Svidník		4 405	5 078	26 558	Svidník
713 Vranov nad Topľou		18 192	-	36 066	Vranov nad Topľou
<b>8 Košický</b>		<b>2 830 117</b>	<b>3 442 588</b>	<b>1 937 332</b>	<b>Košický</b>
801 Gelnica		624	25	257	Gelnica
802 Košice I		68 359	113 076	39 471	Košice I
803 Košice II		114 968	198 683	750 953	Košice II
804 Košice III		290	-	2 145	Košice III
805 Košice IV		1 242 200	1 209 351	283 137	Košice IV
806 Košice - okolie		524 832	901 383	180 646	Košice - okolie
807 Michalovce		425 629	402 980	97 295	Michalovce
808 Rožňava		2 228	3 640	51 428	Rožňava
809 Sobrance		36	-	-	Sobrance
810 Spišská Nová Ves		450 677	612 046	519 918	Spišská Nová Ves
811 Trebišov		274	1 404	12 082	Trebišov

\*) údaje nie sú uvedené z dôvodu ochrany dôverných dát  
data is not available due to confidential data protection

## III.4 MEDZISPOTREBA

## INTERMEDIATE CONSUMPTION

## III.4-5. Medzisspotreba

Intermediate consumption

v EUR

EUR

Kód	Štatistická klasifikácia ekonomických činností, Rev. 2 (SK NACE Rev. 2)	2021	2022	2023	Statistical Classification of Economic Activities, Rev. 2 (NACE Rev. 2)
	<b>Priemysel spolu</b>	<b>72 023 028 991</b>	<b>94 175 020 102</b>	<b>90 595 996 758</b>	<b>Industry in total</b>
05	Ťažba uhlia a lignitu <sup>1)</sup>				Mining of coal and lignite <sup>1)</sup>
07	Dobývanie kovových rúd <sup>1)</sup>				Mining of metal ores <sup>1)</sup>
08	Iná ťažba a dobývanie	135 873 299	172 380 897	185 661 559	Other mining and quarrying
09	Pomocné činnosti pri ťažbe <sup>1)</sup>				Mining support service activities <sup>1)</sup>
10	Výroba potravín	2 506 366 030	3 334 279 716	3 672 545 957	Manufacture of food products
11	Výroba nápojov	439 880 832	551 647 630	604 291 902	Manufacture of beverages
12	Výroba tabakových výrobkov	-	-	-	Manufacture of tobacco products
13	Výroba textilu	159 647 413	201 633 913	203 645 420	Manufacture of textiles
14	Výroba odevov	123 119 849	154 316 587	161 327 009	Manufacture of wearing apparel
15	Výroba kože a kožených výrobkov	377 086 755	473 229 112	280 410 925	Manufacture of leather and related products
16	Spracovanie dreva	727 071 249	957 290 552	740 969 987	Manufacture of wood
17	Výroba papiera a papier. výrobkov	1 153 850 916	1 548 171 579	1 346 045 954	Manufacture of paper and paper products
18	Tlač, reprodukcia záznam. médií	161 069 536	213 655 133	186 084 536	Printing and reproduction of recorded media
19	Výroba koksu, ropných produktov	3 428 431 423	4 384 055 821	3 692 858 317	Manufacture of coke and refined petroleum products
20	Výroba chemikálií	1 471 455 406	2 198 111 670	1 575 608 770	Manufacture of chemicals
21	Výroba základ. farmaceut. výrobkov	105 162 624	111 233 181	123 798 558	Manufacture of basic pharmaceutical products
22	Výroba výrobkov z gumy	2 976 730 699	3 617 338 177	3 368 861 534	Manufacture of rubber products
23	Výroba ostatných nekov. výrobkov	1 377 013 622	1 749 879 025	1 640 108 528	Manufacture of other non-metallic mineral products
24	Výroba a spracovanie kovov	5 131 662 342	6 304 466 985	5 237 584 665	Manufacture of basic metals
25	Výroba kovových konštrukcií	3 425 061 074	4 293 638 343	4 107 549 695	Manufacture of fabricated metal products
26	Výroba počítačových výrobkov	3 449 571 928	3 503 205 906	3 019 267 400	Manufacture of computer products
27	Výroba elektrických zariadení	3 029 002 987	3 825 184 591	4 343 628 096	Manufacture of electrical equipment
28	Výroba strojov a zariadení i.n.	4 167 176 843	5 248 468 891	5 211 403 191	Manufacture of machinery and equipment n.e.c.
29	Výroba motorových vozidiel	26 400 651 423	29 581 755 327	33 753 429 845	Manufacture of motor vehicles
30	Výroba ostat. doprav. prostriedkov	403 357 840	536 484 330	569 829 291	Manufacture of other transport equipment
31	Výroba nábytku	522 020 013	594 144 008	503 069 599	Manufacture of furniture
32	Iná výroba	273 174 117	328 505 117	328 767 785	Other manufacturing
33	Oprava a inštalácia strojov	545 817 027	690 282 019	746 796 422	Repair and installation of machinery
35	Dodávka elektriny, plynu, pary	8 855 347 346	18 821 229 558	14 207 418 537	Electricity, gas, steam supply
36	Zber, úprava a dodávka vody	235 861 019	236 992 052	258 498 877	Water collection, treatment and supply
37	Čistenie a odvod odpadových vôd <sup>1)</sup>				Sewerage <sup>1)</sup>
38	Zber, spracúvanie a likv. odpadov	373 820 641	459 837 648	449 798 464	Waste collection, treatment and disposal activities
39	Ozdravovacie činnosti <sup>1)</sup>				Remediation activities <sup>1)</sup>

Kód	Kraj, okres	2021	2022	2023	Region, district
<b>1</b>	<b>Bratislavský</b>	<b>24 154 656 531</b>	<b>34 509 046 843</b>	<b>30 988 185 387</b>	<b>Bratislavský</b>
101	Bratislava I	2 188 707 677	3 021 225 461	2 821 116 442	Bratislava I
102	Bratislava II	8 670 872 691	17 266 145 200	11 265 303 318	Bratislava II
103	Bratislava III	536 492 767	879 415 144	1 157 477 742	Bratislava III
104	Bratislava IV	10 130 231 006	10 282 567 318	12 192 265 886	Bratislava IV
105	Bratislava V	192 119 899	228 421 997	306 894 526	Bratislava V
106	Malacky	1 829 037 089	2 121 499 954	2 405 504 791	Malacky
107	Pezinok	102 203 732	118 178 943	133 244 743	Pezinok
108	Senec	504 991 670	591 592 826	706 377 939	Senec
<b>2</b>	<b>Trnavský</b>	<b>10 762 654 760</b>	<b>12 792 855 952</b>	<b>11 570 313 711</b>	<b>Trnavský</b>
201	Dunajská Streda	755 720 902	915 991 607	902 118 775	Dunajská Streda
202	Galanta	2 090 313 170	2 284 972 394	2 195 566 020	Galanta
203	Hlohovec	999 609 754	1 544 610 373	1 104 814 522	Hlohovec
204	Piešťany	345 322 025	357 506 819	390 428 807	Piešťany
205	Senica	641 793 545	834 142 787	823 544 801	Senica
206	Skalica	1 242 520 829	1 454 186 631	1 321 690 051	Skalica
207	Trnava	4 687 374 535	5 401 445 341	4 832 150 735	Trnava
<b>3</b>	<b>Trenčiansky</b>	<b>7 313 392 155</b>	<b>9 247 743 969</b>	<b>9 478 511 441</b>	<b>Trenčiansky</b>
301	Bánovce nad Bebravou	303 514 630	349 134 491	401 583 117	Bánovce nad Bebravou
302	Ilava	902 838 663	1 246 979 264	1 382 102 923	Ilava
303	Myjava	192 197 170	224 873 726	215 244 133	Myjava
304	Nové Mesto nad Váhom	1 491 125 042	1 777 453 086	1 844 176 581	Nové Mesto nad Váhom
305	Partizánske	217 284 113	282 537 234	283 509 362	Partizánske
306	Považská Bystrica	810 046 654	1 012 862 577	991 514 911	Považská Bystrica
307	Prievidza	1 062 147 339	1 353 323 840	1 418 106 854	Prievidza
308	Púchov	1 697 455 754	2 194 163 341	2 127 936 827	Púchov
309	Trenčín	636 782 790	806 416 410	814 336 733	Trenčín

<sup>1)</sup> údaje nie sú uvedené z dôvodu ochrany dôverných dát  
data is not available due to confidential data protection

## III.4 MEDZISPOTREBA

## INTERMEDIATE CONSUMPTION

## III.4-5. Medzispotreba

Intermediate consumption

dokončenie

end of table

v EUR

EUR

Kód	Kraj, okres	2021	2022	2023	Region, district
4	<b>Nitriansky</b>	<b>5 438 746 824</b>	<b>6 752 036 311</b>	<b>6 234 829 649</b>	<b>Nitriansky</b>
401	Komárno	700 470 489	846 624 446	649 349 805	Komárno
402	Levice	579 261 066	737 387 602	850 153 189	Levice
403	Nitra	2 266 708 464	2 593 267 095	2 293 102 624	Nitra
404	Nové Zámky	475 448 756	582 013 460	574 259 232	Nové Zámky
405	Šaľa	620 563 585	1 000 997 883	684 943 840	Šaľa
406	Topoľčany	546 369 811	717 595 308	946 846 290	Topoľčany
407	Zlaté Moravce	249 924 653	274 150 517	236 174 669	Zlaté Moravce
5	<b>Žilinský</b>	<b>12 088 964 941</b>	<b>15 424 315 475</b>	<b>17 534 086 030</b>	<b>Žilinský</b>
501	Bytča	295 129 508	326 920 301	346 723 661	Bytča
502	Čadca	149 734 240	207 413 782	201 579 826	Čadca
503	Dolný Kubín	499 562 167	492 937 445	433 466 997	Dolný Kubín
504	Kysucké Nové Mesto	540 747 905	719 785 311	774 289 833	Kysucké Nové Mesto
505	Liptovský Mikuláš	474 687 374	561 981 144	557 953 165	Liptovský Mikuláš
506	Martin	550 932 800	612 979 036	582 106 548	Martin
507	Námestovo	490 176 075	730 923 664	794 911 021	Námestovo
508	Ružomberok	559 084 652	745 553 357	674 836 051	Ružomberok
509	Turčianske Teplice	54 125 838	69 944 220	70 972 218	Turčianske Teplice
510	Tvrdošín	389 409 406	566 322 718	676 978 728	Tvrdošín
511	Žilina	8 085 374 976	10 389 554 497	12 420 267 982	Žilina
6	<b>Banskobystrický</b>	<b>3 257 948 377</b>	<b>3 877 691 558</b>	<b>3 698 552 410</b>	<b>Banskobystrický</b>
601	Banská Bystrica	565 589 159	645 356 768	666 639 584	Banská Bystrica
602	Banská Štiavnica	12 491 720	10 457 847	15 726 969	Banská Štiavnica
603	Brezno	363 894 355	462 661 833	418 646 818	Brezno
604	Detva	220 216 129	341 499 727	307 267 787	Detva
605	Krupina	70 000 254	78 370 088	77 236 691	Krupina
606	Lučenec	254 373 369	282 533 851	196 197 891	Lučenec
607	Poltár	13 817 412	19 144 595	15 820 118	Poltár
608	Revúca	134 276 559	168 863 244	150 728 336	Revúca
609	Rimavská Sobota	105 484 708	159 127 597	189 673 853	Rimavská Sobota
610	Veľký Krtíš	121 741 803	156 786 986	161 661 069	Veľký Krtíš
611	Zvolen	455 973 082	566 887 165	715 393 712	Zvolen
612	Žarnovica	230 602 051	279 889 780	276 058 200	Žarnovica
613	Žiar nad Hronom	709 487 776	706 112 077	507 501 382	Žiar nad Hronom
7	<b>Prešovský</b>	<b>2 934 599 719</b>	<b>3 691 490 349</b>	<b>3 590 834 766</b>	<b>Prešovský</b>
701	Bardejov	102 479 494	126 547 816	132 178 752	Bardejov
702	Humenné	301 014 556	390 367 888	360 647 681	Humenné
703	Kežmarok	255 188 280	326 468 518	327 473 070	Kežmarok
704	Levoča <sup>*)</sup>				Levoča <sup>*)</sup>
705	Medzilaborce <sup>*)</sup>				Medzilaborce <sup>*)</sup>
706	Poprad	1 051 863 293	1 286 372 422	1 249 826 051	Poprad
707	Prešov	743 649 397	910 826 340	894 381 098	Prešov
708	Sabinov	79 948 297	98 298 500	97 286 444	Sabinov
709	Snina	70 517 412	90 876 944	83 017 295	Snina
710	Stará Ľubovňa	73 875 930	124 123 332	151 382 350	Stará Ľubovňa
711	Stropkov	39 292 310	48 375 397	42 070 007	Stropkov
712	Svidník	9 475 842	13 933 967	13 407 883	Svidník
713	Vranov nad Topľou	198 114 001	263 959 026	228 213 217	Vranov nad Topľou
8	<b>Košický</b>	<b>6 072 065 684</b>	<b>7 879 839 645</b>	<b>7 500 683 364</b>	<b>Košický</b>
801	Gelnica	22 276 866	34 517 581	33 602 786	Gelnica
802	Košice I	763 413 066	1 175 751 033	1 453 975 803	Košice I
803	Košice II	2 976 012 048	3 917 507 199	3 120 354 107	Košice II
804	Košice III	10 594 429	12 742 242	9 669 769	Košice III
805	Košice IV	480 311 666	486 453 695	494 467 713	Košice IV
806	Košice - okolie	638 466 328	877 091 271	1 145 493 107	Košice - okolie
807	Michalovce	465 879 582	548 003 766	464 832 339	Michalovce
808	Rožňava	285 686 196	340 375 035	334 245 811	Rožňava
809	Sobrance	2 940 431	3 471 801	3 623 617	Sobrance
810	Spišská Nová Ves	383 305 704	427 982 810	375 573 786	Spišská Nová Ves
811	Trebišov	43 179 368	55 943 212	64 844 526	Trebišov

\*) údaje nie sú uvedené z dôvodu ochrany dôverných dát  
data is not available due to confidential data protection



## III.5 ZÁSoby

## STOCKS

## III.5-1. Zásoby vlastnej výroby k 1.1.

Stocks of work-in-progress as of Jan. 1

v EUR

EUR

Kód	Štatistická klasifikácia ekonomických činností, Rev. 2 (SK NACE Rev. 2)	2021	2022	2023	Statistical Classification of Economic Activities, Rev. 2 (NACE Rev. 2)
	<b>Priemysel spolu</b>	<b>2 888 880 652</b>	<b>3 916 965 253</b>	<b>5 901 699 852</b>	<b>Industry in total</b>
05	Ťažba uhlia a lignitu <sup>*)</sup>				Mining of coal and lignite <sup>*)</sup>
07	Dobývanie kovových rúd <sup>*)</sup>				Mining of metal ores <sup>*)</sup>
08	Iná ťažba a dobývanie	21 123 575	21 816 708	31 131 411	Other mining and quarrying
09	Pomocné činnosti pri ťažbe <sup>*)</sup>				Mining support service activities <sup>*)</sup>
10	Výroba potravín	158 855 484	178 501 306	235 367 773	Manufacture of food products
11	Výroba nápojov	70 634 486	75 110 880	84 810 167	Manufacture of beverages
12	Výroba tabakových výrobkov	-	-	-	Manufacture of tobacco products
13	Výroba textilu	14 726 261	14 183 025	16 306 182	Manufacture of textiles
14	Výroba odevov	17 376 088	15 181 052	17 360 650	Manufacture of wearing apparel
15	Výroba kože a kožených výrobkov	47 743 222	57 744 811	35 711 771	Manufacture of leather and related products
16	Spracovanie dreva	49 277 399	65 350 587	74 000 100	Manufacture of wood
17	Výroba papiera a papier. výrobkov	61 510 578	81 254 835	99 206 736	Manufacture of paper and paper products
18	Tlač, reprodukcia záznam. médií	8 049 913	8 622 540	11 912 469	Printing and reproduction of recorded media
19	Výroba koksu, ropných produktov	151 720 234	272 132 345	286 744 845	Manufacture of coke and refined petroleum products
20	Výroba chemikálií	88 626 568	105 675 776	161 079 746	Manufacture of chemicals
21	Výroba základ. farmaceut. výrobkov	26 858 506	26 418 513	23 206 210	Manufacture of basic pharmaceutical products
22	Výroba výrobkov z gumy	196 244 876	228 059 547	283 452 952	Manufacture of rubber products
23	Výroba ostatných nekov. výrobkov	118 053 792	120 136 135	172 132 455	Manufacture of other non-metallic mineral products
24	Výroba a spracovanie kovov	379 643 220	744 942 772	655 861 275	Manufacture of basic metals
25	Výroba kovových konštrukcií	230 702 349	292 926 667	340 046 054	Manufacture of fabricated metal products
26	Výroba počítačových výrobkov	44 184 900	77 431 988	99 969 014	Manufacture of computer products
27	Výroba elektrických zariadení	157 840 340	197 732 071	227 851 856	Manufacture of electrical equipment
28	Výroba strojov a zariadení i.n.	361 863 828	436 533 551	530 623 605	Manufacture of machinery and equipment n.e.c.
29	Výroba motorových vozidiel	443 565 002	602 636 916	768 004 797	Manufacture of motor vehicles
30	Výroba ostat. doprav. prostriedkov	47 726 802	61 030 954	86 570 483	Manufacture of other transport equipment
31	Výroba nábytku	41 209 724	46 358 420	53 517 671	Manufacture of furniture
32	Iná výroba	20 198 964	24 539 194	25 327 304	Other manufacturing
33	Oprava a inštalácia strojov	26 586 333	28 218 764	39 471 151	Repair and installation of machinery
35	Dodávka elektriny, plynu, pary	99 001 385	128 738 069	1 533 746 994	Electricity, gas, steam supply
36	Zber, úprava a dodávka vody	177 347	55 729	37 344	Water collection, treatment and supply
37	Čistenie a odvod odpadových vôd <sup>*)</sup>				Sewerage <sup>*)</sup>
38	Zber, spracúvanie a likv. odpadov	3 286 739	3 461 853	4 524 667	Waste collection, treatment and disposal activities
39	Ozdravovacie činnosti <sup>*)</sup>				Remediation activities <sup>*)</sup>

Kód	Kraj, okres	2021	2022	2023	Region, district
<b>1</b>	<b>Bratislavský</b>	<b>527 542 687</b>	<b>832 864 112</b>	<b>2 343 186 615</b>	<b>Bratislavský</b>
101	Bratislava I	14 123 176	15 022 100	27 165 163	Bratislava I
102	Bratislava II	283 289 954	438 431 479	1 858 484 298	Bratislava II
103	Bratislava III	31 092 408	28 829 363	50 589 516	Bratislava III
104	Bratislava IV	111 080 614	252 076 651	291 567 051	Bratislava IV
105	Bratislava V	4 997 446	9 038 360	7 894 122	Bratislava V
106	Malacky	46 994 257	50 347 240	60 806 802	Malacky
107	Pezinok	18 998 080	21 217 075	21 659 815	Pezinok
108	Senec	16 966 752	17 901 844	25 019 848	Senec
<b>2</b>	<b>Trnavský</b>	<b>341 857 571</b>	<b>429 067 048</b>	<b>571 255 055</b>	<b>Trnavský</b>
201	Dunajská Streda	35 928 629	41 198 031	47 945 075	Dunajská Streda
202	Galanta	64 235 881	88 014 348	110 636 935	Galanta
203	Hlohovec	56 756 872	81 969 267	74 575 651	Hlohovec
204	Piešťany	9 601 669	10 810 636	15 959 014	Piešťany
205	Senica	37 508 740	46 116 009	60 480 022	Senica
206	Skalica	40 333 406	52 812 991	56 747 882	Skalica
207	Trnava	97 492 374	108 145 766	204 910 476	Trnava
<b>3</b>	<b>Trenčiansky</b>	<b>506 108 633</b>	<b>605 765 681</b>	<b>725 459 760</b>	<b>Trenčiansky</b>
301	Bánovce nad Bebravou	23 597 135	22 336 627	26 599 628	Bánovce nad Bebravou
302	Ilava	65 818 017	90 602 054	91 800 071	Ilava
303	Myjava	15 370 346	20 571 054	20 351 930	Myjava
304	Nové Mesto nad Váhom	118 248 779	125 650 075	160 905 183	Nové Mesto nad Váhom
305	Partizánske	13 330 189	12 044 759	15 716 919	Partizánske
306	Považská Bystrica	40 441 637	46 484 739	54 587 385	Považská Bystrica
307	Prievidza	42 050 578	58 752 181	76 678 640	Prievidza
308	Púchov	113 182 125	135 732 534	177 174 244	Púchov
309	Trenčín	74 069 827	93 591 658	101 645 760	Trenčín

\*) údaje nie sú uvedené z dôvodu ochrany dôverných dát  
data is not available due to confidential data protection

## III.5 ZÁSObY

## STOCKS

## III.5-1. Zásoby vlastnej výroby k 1.1.

Stocks of work-in-progress as of Jan. 1

dokončenie  
v EURend of table  
EUR

Kód	Kraj, okres	2021	2022	2023	Region, district
<b>4 Nitriansky</b>		<b>262 759 877</b>	<b>323 625 674</b>	<b>370 102 261</b>	<b>Nitriansky</b>
401 Komárno		56 457 726	67 505 084	39 713 817	Komárno
402 Levice		22 477 682	28 069 920	33 865 688	Levice
403 Nitra		75 593 761	120 040 209	130 611 454	Nitra
404 Nové Zámky		25 095 869	30 357 061	36 607 361	Nové Zámky
405 Šaľa		34 567 777	31 343 031	72 703 210	Šaľa
406 Topoľčany		24 410 158	25 589 610	30 047 607	Topoľčany
407 Zlaté Moravce		24 156 904	20 720 759	26 553 124	Zlaté Moravce
<b>5 Žilinský</b>		<b>386 748 025</b>	<b>452 755 109</b>	<b>590 016 505</b>	<b>Žilinský</b>
501 Bytča		8 729 101	12 029 492	14 398 380	Bytča
502 Čadca		9 320 389	9 119 752	10 514 724	Čadca
503 Dolný Kubín		54 381 847	73 117 159	69 075 617	Dolný Kubín
504 Kysucké Nové Mesto		35 034 022	44 401 950	57 570 334	Kysucké Nové Mesto
505 Liptovský Mikuláš		38 091 770	45 349 302	67 870 058	Liptovský Mikuláš
506 Martin		44 514 087	50 302 385	73 042 495	Martin
507 Námestovo		21 908 928	15 230 263	21 861 002	Námestovo
508 Ružomberok		24 737 525	37 891 246	44 370 595	Ružomberok
509 Turčianske Teplice		1 853 092	1 154 745	2 011 617	Turčianske Teplice
510 Tvrdošín		22 478 426	29 051 668	36 585 512	Tvrdošín
511 Žilina		125 698 838	135 107 147	192 716 171	Žilina
<b>6 Banskobystrický</b>		<b>273 735 593</b>	<b>368 853 974</b>	<b>410 800 417</b>	<b>Banskobystrický</b>
601 Banská Bystrica		50 525 979	60 936 608	77 107 609	Banská Bystrica
602 Banská Štiavnica		982 349	347 581	1 847 516	Banská Štiavnica
603 Brezno		45 669 556	56 383 358	77 199 484	Brezno
604 Detva		17 623 286	27 159 023	33 000 143	Detva
605 Krupina		7 772 367	6 977 165	5 605 300	Krupina
606 Lučenec		21 270 293	23 248 136	26 002 414	Lučenec
607 Poltár		3 687 769	2 832 825	4 335 242	Poltár
608 Revúca		22 763 616	22 576 570	35 620 883	Revúca
609 Rimavská Sobota		3 774 032	10 812 630	7 412 867	Rimavská Sobota
610 Veľký Krtíš		8 068 388	6 774 681	10 279 744	Veľký Krtíš
611 Zvolen		26 479 350	37 989 795	39 626 333	Zvolen
612 Žarnovica		17 246 959	21 210 560	16 513 576	Žarnovica
613 Žiar nad Hronom		47 871 649	91 605 042	76 249 306	Žiar nad Hronom
<b>7 Prešovský</b>		<b>231 679 369</b>	<b>255 796 521</b>	<b>295 551 928</b>	<b>Prešovský</b>
701 Bardejov		7 980 413	8 799 934	10 752 655	Bardejov
702 Humenné		28 808 857	34 460 516	36 410 797	Humenné
703 Kežmarok		15 645 976	13 677 555	16 324 107	Kežmarok
704 Levoča <sup>*)</sup>					Levoča <sup>*)</sup>
705 Medzilaborce <sup>*)</sup>					Medzilaborce <sup>*)</sup>
706 Poprad		92 922 431	99 838 639	116 350 443	Poprad
707 Prešov		46 597 600	59 213 030	67 471 725	Prešov
708 Sabinov		8 604 322	9 560 578	10 452 730	Sabinov
709 Snina		2 680 616	2 672 146	3 227 907	Snina
710 Stará Ľubovňa		7 691 629	8 910 994	11 074 860	Stará Ľubovňa
711 Stropkov		2 573 265	3 300 079	3 703 068	Stropkov
712 Svidník		1 874 762	1 702 571	1 676 719	Svidník
713 Vranov nad Topľou		15 712 252	12 967 216	17 235 675	Vranov nad Topľou
<b>8 Košický</b>		<b>358 448 897</b>	<b>648 237 134</b>	<b>595 327 311</b>	<b>Košický</b>
801 Gelnica		2 114 390	1 914 099	2 061 247	Gelnica
802 Košice I		7 945 231	6 968 820	8 678 933	Košice I
803 Košice II		217 748 207	481 839 528	399 488 028	Košice II
804 Košice III		52 014	260 256	13 694	Košice III
805 Košice IV		21 298 696	25 160 902	32 260 648	Košice IV
806 Košice - okolie		43 440 768	46 003 837	66 425 184	Košice - okolie
807 Michalovce		23 713 661	30 643 686	28 965 560	Michalovce
808 Rožňava		14 422 566	17 922 749	21 654 237	Rožňava
809 Sobrance		179 234	424 416	690 111	Sobrance
810 Spišská Nová Ves		24 294 123	32 697 796	30 064 493	Spišská Nová Ves
811 Trebišov		3 240 007	4 401 045	5 025 176	Trebišov

\*) údaje nie sú uvedené z dôvodu ochrany dôverných dát  
data is not available due to confidential data protection

## III.5 ZÁSoby

## STOCKS

## III.5-2. Zásoby vlastnej výroby k 31.12.

Stocks of work-in-progress as of Dec. 31

v EUR

EUR

Kód	Štatistická klasifikácia ekonomických činností, Rev. 2 (SK NACE Rev. 2)	2021	2022	2023	Statistical Classification of Economic Activities, Rev. 2 (NACE Rev. 2)
	<b>Priemysel spolu</b>	<b>3 916 978 547</b>	<b>5 909 885 071</b>	<b>4 705 292 723</b>	<b>Industry in total</b>
05	Ťažba uhlia a lignitu <sup>*)</sup>				Mining of coal and lignite <sup>*)</sup>
07	Dobývanie kovových rúd <sup>*)</sup>				Mining of metal ores <sup>*)</sup>
08	Iná ťažba a dobývanie	19 447 276	29 977 941	31 012 994	Other mining and quarrying
09	Pomocné činnosti pri ťažbe <sup>*)</sup>				Mining support service activities <sup>*)</sup>
10	Výroba potravín	178 505 925	235 267 331	250 476 528	Manufacture of food products
11	Výroba nápojov	72 362 867	82 242 778	89 962 938	Manufacture of beverages
12	Výroba tabakových výrobkov	-	-	-	Manufacture of tobacco products
13	Výroba textilu	14 263 952	16 589 240	17 480 450	Manufacture of textiles
14	Výroba odevov	16 246 838	17 489 463	18 060 194	Manufacture of wearing apparel
15	Výroba kože a kožených výrobkov	57 882 659	35 099 897	38 067 925	Manufacture of leather and related products
16	Spracovanie dreva	62 788 335	75 948 506	62 007 726	Manufacture of wood
17	Výroba papiera a papier. výrobkov	81 276 126	99 399 456	72 237 801	Manufacture of paper and paper products
18	Tlač, reprodukcia záznam. médií	8 660 891	11 744 073	8 536 669	Printing and reproduction of recorded media
19	Výroba koksu, ropných produktov	271 892 238	286 879 007	299 242 849	Manufacture of coke and refined petroleum products
20	Výroba chemikálií	122 743 909	139 611 049	134 896 571	Manufacture of chemicals
21	Výroba základ. farmaceut. výrobkov	29 589 164	22 660 806	26 742 743	Manufacture of basic pharmaceutical products
22	Výroba výrobkov z gumy	230 100 624	288 349 713	303 820 030	Manufacture of rubber products
23	Výroba ostatných nekov. výrobkov	119 470 931	171 213 496	195 675 987	Manufacture of other non-metallic mineral products
24	Výroba a spracovanie kovov	733 610 312	652 299 491	598 609 709	Manufacture of basic metals
25	Výroba kovových konštrukcií	274 715 872	356 789 732	324 711 325	Manufacture of fabricated metal products
26	Výroba počítačových výrobkov	80 490 041	105 816 887	73 424 574	Manufacture of computer products
27	Výroba elektrických zariadení	194 889 928	231 969 638	258 817 230	Manufacture of electrical equipment
28	Výroba strojov a zariadení i.n.	449 732 269	524 450 542	499 822 310	Manufacture of machinery and equipment n.e.c.
29	Výroba motorových vozidiel	604 403 961	774 988 486	531 513 016	Manufacture of motor vehicles
30	Výroba ostat. doprav. prostriedkov	59 132 299	86 194 585	84 476 799	Manufacture of other transport equipment
31	Výroba nábytku	47 619 828	53 915 412	46 454 855	Manufacture of furniture
32	Iná výroba	25 108 931	26 022 640	30 842 197	Other manufacturing
33	Oprava a inštalácia strojov	29 277 300	40 677 499	26 912 380	Repair and installation of machinery
35	Dodávka elektriny, plynu, pary	126 808 793	1 535 971 075	675 755 797	Electricity, gas, steam supply
36	Zber, úprava a dodávka vody	269 100	37 230	33 552	Water collection, treatment and supply
37	Čistenie a odvod odpadových vôd <sup>*)</sup>				Sewerage <sup>*)</sup>
38	Zber, spracúvanie a likv. odpadov	3 517 933	4 676 271	4 863 690	Waste collection, treatment and disposal activities
39	Ozdravovacie činnosti <sup>*)</sup>				Remediation activities <sup>*)</sup>

Kód	Kraj, okres	2021	2022	2023	Region, district
<b>1</b>	<b>Bratislavský</b>	<b>825 466 700</b>	<b>2 343 837 077</b>	<b>1 375 781 125</b>	<b>Bratislavský</b>
101	Bratislava I	15 501 079	24 777 540	27 259 553	Bratislava I
102	Bratislava II	433 677 500	1 861 145 443	1 022 349 607	Bratislava II
103	Bratislava III	29 861 372	49 467 481	46 779 587	Bratislava III
104	Bratislava IV	253 774 060	291 352 513	150 725 133	Bratislava IV
105	Bratislava V	8 284 061	7 927 633	14 433 033	Bratislava V
106	Malacky	49 801 778	60 763 924	68 612 724	Malacky
107	Pezinok	17 483 546	23 716 779	22 114 425	Pezinok
108	Senec	17 083 304	24 685 764	23 507 063	Senec
<b>2</b>	<b>Trnavský</b>	<b>427 561 211</b>	<b>582 465 135</b>	<b>492 872 386</b>	<b>Trnavský</b>
201	Dunajská Streda	41 503 372	48 876 519	42 901 450	Dunajská Streda
202	Galanta	87 484 217	111 202 674	116 949 142	Galanta
203	Hlohovec	81 053 355	74 570 739	77 462 606	Hlohovec
204	Piešťany	10 775 773	16 424 703	14 275 471	Piešťany
205	Senica	47 184 069	60 967 201	62 107 909	Senica
206	Skalica	51 023 351	58 054 896	45 704 899	Skalica
207	Trnava	108 537 074	212 368 403	133 470 909	Trnava
<b>3</b>	<b>Trenčiansky</b>	<b>593 003 363</b>	<b>729 515 853</b>	<b>767 531 970</b>	<b>Trenčiansky</b>
301	Bánovce nad Bebravou	22 968 742	26 651 716	25 652 759	Bánovce nad Bebravou
302	Ilava	79 300 516	96 910 069	110 386 709	Ilava
303	Myjava	20 389 789	20 535 373	20 088 084	Myjava
304	Nové Mesto nad Váhom	125 273 507	156 217 905	150 365 606	Nové Mesto nad Váhom
305	Partizánske	10 968 063	15 993 397	24 252 504	Partizánske
306	Považská Bystrica	47 847 758	53 657 067	52 409 705	Považská Bystrica
307	Prievidza	57 715 316	76 907 383	65 911 812	Prievidza
308	Púchov	135 613 652	177 130 897	205 616 479	Púchov
309	Trenčín	92 926 020	105 512 046	112 848 312	Trenčín

<sup>\*)</sup> údaje nie sú uvedené z dôvodu ochrany dôverných dát  
data is not available due to confidential data protection

## III.5 ZÁSObY

## STOCKS

## III.5-2. Zásoby vlastnej výroby k 31.12.

Stocks of work-in-progress as of Dec. 31

dokončenie

end of table

v EUR

EUR

Kód	Kraj, okres	2021	2022	2023	Region, district
<b>4 Nitriansky</b>		<b>347 570 165</b>	<b>353 528 990</b>	<b>330 879 628</b>	<b>Nitriansky</b>
401 Komárno		67 441 550	38 422 458	40 071 305	Komárno
402 Levice		28 269 526	33 350 734	29 563 124	Levice
403 Nitra		118 905 862	136 865 513	97 575 743	Nitra
404 Nové Zámky		28 387 086	37 467 132	30 931 022	Nové Zámky
405 Šaľa		49 396 152	51 491 550	65 190 296	Šaľa
406 Topoľčany		26 984 313	31 698 564	42 970 335	Topoľčany
407 Zlaté Moravce		28 185 676	24 233 039	24 577 803	Zlaté Moravce
<b>5 Žilinský</b>		<b>457 068 690</b>	<b>586 540 779</b>	<b>517 596 207</b>	<b>Žilinský</b>
501 Bytča		12 147 317	14 416 915	13 276 994	Bytča
502 Čadca		8 680 776	11 140 452	11 803 728	Čadca
503 Dolný Kubín		73 189 952	70 567 232	66 383 345	Dolný Kubín
504 Kysucké Nové Mesto		44 504 304	57 561 027	57 453 338	Kysucké Nové Mesto
505 Liptovský Mikuláš		45 503 156	63 103 338	60 904 415	Liptovský Mikuláš
506 Martin		53 473 431	74 763 113	60 790 736	Martin
507 Námestovo		19 340 360	18 598 218	25 375 402	Námestovo
508 Ružomberok		38 848 313	44 190 044	31 651 361	Ružomberok
509 Turčianske Teplice		1 347 861	2 011 617	1 889 982	Turčianske Teplice
510 Tvrdošín		29 187 363	36 501 166	48 440 670	Tvrdošín
511 Žilina		130 845 857	193 687 657	139 626 236	Žilina
<b>6 Banskobystrický</b>		<b>365 057 698</b>	<b>420 102 649</b>	<b>368 908 884</b>	<b>Banskobystrický</b>
601 Banská Bystrica		62 880 942	77 620 812	75 059 474	Banská Bystrica
602 Banská Štiavnica		347 581	1 847 516	2 318 471	Banská Štiavnica
603 Brezno		56 621 334	76 662 166	68 225 578	Brezno
604 Detva		27 375 181	34 672 762	31 198 904	Detva
605 Krupina		6 977 166	5 802 394	6 781 149	Krupina
606 Lučenec		22 659 251	26 500 836	22 165 026	Lučenec
607 Poltár		2 832 825	3 737 643	5 809 172	Poltár
608 Revúca		23 385 412	35 635 362	29 211 202	Revúca
609 Rimavská Sobota		6 491 334	13 059 423	8 954 940	Rimavská Sobota
610 Veľký Krtíš		6 811 686	8 950 011	9 557 927	Veľký Krtíš
611 Zvolen		35 864 257	36 956 891	40 005 905	Zvolen
612 Žarnovica		21 210 111	22 730 121	15 122 834	Žarnovica
613 Žiar nad Hronom		91 600 618	75 926 712	54 498 302	Žiar nad Hronom
<b>7 Prešovský</b>		<b>266 229 972</b>	<b>297 488 446</b>	<b>284 633 834</b>	<b>Prešovský</b>
701 Bardejov		9 440 827	10 774 972	11 510 949	Bardejov
702 Humenné		34 282 395	35 994 675	32 606 620	Humenné
703 Kežmarok		16 680 771	17 003 964	14 562 314	Kežmarok
704 Levoča <sup>*)</sup>					Levoča <sup>*)</sup>
705 Medzilaborce <sup>*)</sup>					Medzilaborce <sup>*)</sup>
706 Poprad		104 753 222	116 568 309	117 490 229	Poprad
707 Prešov		58 155 564	68 750 104	65 849 901	Prešov
708 Sabinov		12 633 841	10 493 026	9 251 375	Sabinov
709 Snina		2 760 443	2 966 769	5 215 621	Snina
710 Stará Ľubovňa		8 912 314	11 102 069	11 718 557	Stará Ľubovňa
711 Stropkov		3 219 360	3 708 549	3 265 949	Stropkov
712 Svidník		1 701 958	1 720 816	1 980 724	Svidník
713 Vranov nad Topľou		12 972 099	17 434 037	10 465 174	Vranov nad Topľou
<b>8 Košický</b>		<b>635 020 748</b>	<b>596 406 142</b>	<b>567 088 689</b>	<b>Košický</b>
801 Gelnica		1 780 586	2 215 650	2 588 200	Gelnica
802 Košice I		7 316 062	8 801 833	9 580 207	Košice I
803 Košice II		467 323 563	401 098 320	386 899 113	Košice II
804 Košice III		13 667	325 424	7 948	Košice III
805 Košice IV		25 086 735	30 357 997	29 771 863	Košice IV
806 Košice - okolie		47 136 337	66 116 401	59 884 008	Košice - okolie
807 Michalovce		31 063 348	29 882 788	31 119 732	Michalovce
808 Rožňava		17 923 284	21 717 757	17 526 121	Rožňava
809 Sobrance		424 416	690 110	947 820	Sobrance
810 Spišská Nová Ves		32 733 303	30 267 007	24 526 632	Spišská Nová Ves
811 Trebišov		4 219 447	4 932 855	4 237 045	Trebišov

\*) údaje nie sú uvedené z dôvodu ochrany dôverných dát  
data is not available due to confidential data protection

## III.5 ZÁSoby

## STOCKS

## III.5-3. Zásoby materiálu k 1.1.

Stocks of material as of Jan. 1

v EUR

EUR

Kód	Štatistická klasifikácia ekonomických činností, Rev. 2 (SK NACE Rev. 2)	2021	2022	2023	Statistical Classification of Economic Activities, Rev. 2 (NACE Rev. 2)
	<b>Priemysel spolu</b>	<b>4 665 302 085</b>	<b>6 075 614 198</b>	<b>7 211 726 076</b>	<b>Industry in total</b>
05	Ťažba uhlia a lignitu <sup>*)</sup>				Mining of coal and lignite <sup>*)</sup>
07	Dobývanie kovových rúd <sup>*)</sup>				Mining of metal ores <sup>*)</sup>
08	Iná ťažba a dobývanie	2 118 304	3 729 947	14 311 639	Other mining and quarrying
09	Pomocné činnosti pri ťažbe <sup>*)</sup>				Mining support service activities <sup>*)</sup>
10	Výroba potravín	176 965 294	214 818 012	266 355 110	Manufacture of food products
11	Výroba nápojov	57 833 683	66 028 231	89 270 132	Manufacture of beverages
12	Výroba tabakových výrobkov	-	-	-	Manufacture of tobacco products
13	Výroba textilu	28 230 171	38 932 368	45 979 104	Manufacture of textiles
14	Výroba odevov	18 424 789	18 400 099	21 292 164	Manufacture of wearing apparel
15	Výroba kože a kožených výrobkov	48 552 534	58 330 101	42 032 784	Manufacture of leather and related products
16	Spracovanie dreva	38 119 799	57 814 166	73 113 964	Manufacture of wood
17	Výroba papiera a papier. výrobkov	92 584 260	98 027 619	138 280 129	Manufacture of paper and paper products
18	Tlač, reprodukcia záznam. médií	13 343 113	18 046 680	21 903 393	Printing and reproduction of recorded media
19	Výroba koksu, ropných produktov	104 793 085	127 125 923	110 272 710	Manufacture of coke and refined petroleum products
20	Výroba chemikálií	96 139 875	119 043 823	148 439 287	Manufacture of chemicals
21	Výroba základ. farmaceut. výrobkov	23 123 353	24 490 408	29 419 175	Manufacture of basic pharmaceutical products
22	Výroba výrobkov z gumy	208 854 804	279 860 733	337 229 516	Manufacture of rubber products
23	Výroba ostatných nekov. výrobkov	130 401 569	153 047 722	184 184 417	Manufacture of other non-metallic mineral products
24	Výroba a spracovanie kovov	370 662 386	567 990 854	760 510 362	Manufacture of basic metals
25	Výroba kovových konštrukcií	295 520 278	430 606 298	501 667 660	Manufacture of fabricated metal products
26	Výroba počítačových výrobkov	404 749 803	681 673 319	631 912 584	Manufacture of computer products
27	Výroba elektrických zariadení	293 183 822	469 939 714	631 527 118	Manufacture of electrical equipment
28	Výroba strojov a zariadení i.n.	445 325 885	617 543 588	761 147 094	Manufacture of machinery and equipment n.e.c.
29	Výroba motorových vozidiel	1 099 799 697	1 325 424 004	1 501 944 040	Manufacture of motor vehicles
30	Výroba ostat. doprav. prostriedkov	44 188 614	64 314 307	78 311 240	Manufacture of other transport equipment
31	Výroba nábytku	63 939 086	82 570 948	80 840 499	Manufacture of furniture
32	Iná výroba	40 158 227	57 900 461	65 960 485	Other manufacturing
33	Oprava a inštalácia strojov	45 498 974	53 510 728	100 663 943	Repair and installation of machinery
35	Dodávka elektriny, plynu, pary	497 469 393	418 713 965	538 506 684	Electricity, gas, steam supply
36	Zber, úprava a dodávka vody	10 715 063	9 267 985	11 478 722	Water collection, treatment and supply
37	Čistenie a odvod odpadových vôd <sup>*)</sup>				Sewerage <sup>*)</sup>
38	Zber, spracúvanie a likv. odpadov	11 875 708	14 756 850	22 163 294	Waste collection, treatment and disposal activities
39	Ozdravovacie činnosti <sup>*)</sup>				Remediation activities <sup>*)</sup>

Kód	Kraj, okres	2021	2022	2023	Region, district
<b>1</b>	<b>Bratislavský</b>	<b>1 094 554 429</b>	<b>1 132 345 760</b>	<b>1 377 639 116</b>	<b>Bratislavský</b>
101	Bratislava I	39 008 355	34 088 834	60 885 253	Bratislava I
102	Bratislava II	612 342 422	594 574 140	692 288 037	Bratislava II
103	Bratislava III	29 960 034	52 007 167	93 618 225	Bratislava III
104	Bratislava IV	248 828 655	254 102 308	299 435 163	Bratislava IV
105	Bratislava V	8 528 649	11 476 184	16 271 320	Bratislava V
106	Malacky	102 977 693	123 114 653	133 110 636	Malacky
107	Pezinok	14 680 727	18 665 028	18 191 372	Pezinok
108	Senec	38 227 894	44 317 446	63 839 110	Senec
<b>2</b>	<b>Trnavský</b>	<b>670 956 258</b>	<b>1 023 534 457</b>	<b>1 061 837 354</b>	<b>Trnavský</b>
201	Dunajská Streda	67 432 457	82 214 697	94 319 915	Dunajská Streda
202	Galanta	234 781 344	388 155 012	341 985 099	Galanta
203	Hlohovec	60 336 203	93 513 903	101 769 916	Hlohovec
204	Piešťany	36 309 344	44 870 700	62 844 081	Piešťany
205	Senica	50 715 952	93 885 215	93 077 470	Senica
206	Skalica	81 504 172	122 477 088	154 210 635	Skalica
207	Trnava	139 876 786	198 417 842	213 630 238	Trnava
<b>3</b>	<b>Trenčiansky</b>	<b>587 851 842</b>	<b>795 058 279</b>	<b>1 011 837 853</b>	<b>Trenčiansky</b>
301	Bánovce nad Bebravou	33 775 058	32 008 828	39 248 570	Bánovce nad Bebravou
302	Ilava	87 380 120	147 733 009	176 247 381	Ilava
303	Myjava	16 929 451	24 144 594	29 243 974	Myjava
304	Nové Mesto nad Váhom	132 079 380	175 698 876	220 892 465	Nové Mesto nad Váhom
305	Partizánske	19 100 114	32 414 004	39 836 222	Partizánske
306	Považská Bystrica	64 167 518	81 531 147	99 811 176	Považská Bystrica
307	Prievidza	75 626 874	102 185 445	120 208 495	Prievidza
308	Púchov	81 518 414	111 199 416	161 314 979	Púchov
309	Trenčín	77 274 913	88 142 960	125 034 591	Trenčín

<sup>\*)</sup> údaje nie sú uvedené z dôvodu ochrany dôverných dát  
data is not available due to confidential data protection

## III.5 ZÁSoby

## STOCKS

## III.5-3. Zásoby materiálu k 1.1.

Stocks of material as of Jan. 1

dokončenie  
v EURend of table  
EUR

Kód	Kraj, okres	2021	2022	2023	Region, district
4	<b>Nitriansky</b>	<b>498 243 619</b>	<b>680 784 388</b>	<b>698 297 392</b>	<b>Nitriansky</b>
401	Komárno	82 882 267	103 129 640	84 029 160	Komárno
402	Levice	58 295 109	69 637 420	91 232 731	Levice
403	Nitra	202 695 961	304 912 969	280 076 456	Nitra
404	Nové Zámky	37 112 430	54 398 441	72 904 585	Nové Zámky
405	Šaľa	39 826 304	44 005 479	55 379 618	Šaľa
406	Topoľčany	47 614 474	60 386 926	70 911 604	Topoľčany
407	Zlaté Moravce	29 817 074	44 313 513	43 763 238	Zlaté Moravce
5	<b>Žilinský</b>	<b>845 502 149</b>	<b>1 110 834 096</b>	<b>1 388 371 125</b>	<b>Žilinský</b>
501	Bytča	30 057 911	39 174 237	46 054 823	Bytča
502	Čadca	15 922 081	22 175 487	22 188 293	Čadca
503	Dolný Kubín	43 790 088	53 396 228	77 115 146	Dolný Kubín
504	Kysucké Nové Mesto	40 663 637	56 968 640	67 956 757	Kysucké Nové Mesto
505	Liptovský Mikuláš	39 761 340	53 256 582	70 654 758	Liptovský Mikuláš
506	Martin	61 122 057	71 638 774	93 952 444	Martin
507	Námestovo	37 381 150	53 206 411	78 526 225	Námestovo
508	Ružomberok	49 778 912	47 214 862	73 963 979	Ružomberok
509	Turčianske Teplice	4 715 118	6 135 462	8 212 774	Turčianske Teplice
510	Tvrdošín	48 546 298	90 843 218	126 594 778	Tvrdošín
511	Žilina	473 763 557	616 824 195	723 151 148	Žilina
6	<b>Banskobystrický</b>	<b>266 355 032</b>	<b>367 307 260</b>	<b>443 610 217</b>	<b>Banskobystrický</b>
601	Banská Bystrica	53 826 802	71 275 943	82 250 543	Banská Bystrica
602	Banská Štiavnica	2 064 528	2 147 608	1 213 431	Banská Štiavnica
603	Brezno	40 146 345	53 049 401	72 256 168	Brezno
604	Detva	19 945 809	29 466 326	46 565 847	Detva
605	Krupina	9 563 159	12 020 602	11 847 944	Krupina
606	Lučenec	19 422 690	26 800 784	30 959 039	Lučenec
607	Poltár	2 906 977	3 361 650	4 232 973	Poltár
608	Revúca	12 630 309	18 887 000	22 749 257	Revúca
609	Rimavská Sobota	5 064 999	14 281 471	16 787 781	Rimavská Sobota
610	Veľký Krtíš	11 743 734	15 167 732	17 511 886	Veľký Krtíš
611	Zvolen	27 128 125	31 073 584	40 876 410	Zvolen
612	Žarnovica	15 128 529	20 081 668	18 337 715	Žarnovica
613	Žiar nad Hronom	46 783 026	69 693 491	78 021 223	Žiar nad Hronom
7	<b>Prešovský</b>	<b>289 674 866</b>	<b>405 734 685</b>	<b>462 499 515</b>	<b>Prešovský</b>
701	Bardejov	7 613 028	13 868 931	16 312 523	Bardejov
702	Humenné	27 119 789	32 889 764	38 573 991	Humenné
703	Kežmarok	24 971 489	28 289 071	30 414 155	Kežmarok
704	Levoča <sup>*)</sup>				Levoča <sup>*)</sup>
705	Medzilaborce <sup>*)</sup>				Medzilaborce <sup>*)</sup>
706	Poprad	91 868 516	136 055 742	159 360 405	Poprad
707	Prešov	81 163 437	122 938 353	125 327 697	Prešov
708	Sabinov	11 240 036	15 815 186	19 216 276	Sabinov
709	Snina	9 578 370	12 696 746	11 500 443	Snina
710	Stará Ľubovňa	9 180 302	15 136 211	23 691 849	Stará Ľubovňa
711	Stropkov	5 148 236	7 200 405	7 673 085	Stropkov
712	Svidník	807 205	1 339 699	1 488 091	Svidník
713	Vranov nad Topľou	20 395 702	18 505 991	28 338 197	Vranov nad Topľou
8	<b>Košický</b>	<b>412 163 890</b>	<b>560 015 273</b>	<b>767 633 504</b>	<b>Košický</b>
801	Gelnica	3 508 396	5 747 492	7 779 035	Gelnica
802	Košice I	12 867 446	14 514 948	24 024 228	Košice I
803	Košice II	205 201 556	290 325 331	452 102 492	Košice II
804	Košice III	468 010	1 481 985	491 975	Košice III
805	Košice IV	49 212 827	44 744 687	47 930 385	Košice IV
806	Košice - okolie	47 002 404	69 436 242	86 933 178	Košice - okolie
807	Michalovce	33 433 627	48 077 467	56 112 277	Michalovce
808	Rožňava	21 164 939	30 205 197	28 643 526	Rožňava
809	Sobrance	83 795	102 496	201 790	Sobrance
810	Spišská Nová Ves	35 014 325	49 895 932	55 426 174	Spišská Nová Ves
811	Trebišov	4 206 565	5 483 496	7 988 444	Trebišov

\*) údaje nie sú uvedené z dôvodu ochrany dôverných dát  
data is not available due to confidential data protection

## III.5 ZÁSoby

## STOCKS

## III.5-4. Zásoby materiálu k 31.12.

Stocks of material as of Dec.31

v EUR

EUR

Kód	Štatistická klasifikácia ekonomických činností, Rev. 2 (SK NACE Rev. 2)	2021	2022	2023	Statistical Classification of Economic Activities, Rev. 2 (NACE Rev. 2)
	<b>Priemysel spolu</b>	<b>6 050 159 075</b>	<b>7 227 986 500</b>	<b>7 157 140 200</b>	<b>Industry in total</b>
05	Ťažba uhlia a lignitu <sup>*)</sup>				Mining of coal and lignite <sup>*)</sup>
07	Dobývanie kovových rúd <sup>*)</sup>				Mining of metal ores <sup>*)</sup>
08	Iná ťažba a dobývanie	3 341 966	4 706 392	12 882 908	Other mining and quarrying
09	Pomocné činnosti pri ťažbe <sup>*)</sup>				Mining support service activities <sup>*)</sup>
10	Výroba potravín	211 583 395	268 410 456	253 185 647	Manufacture of food products
11	Výroba nápojov	65 710 176	91 012 056	80 963 930	Manufacture of beverages
12	Výroba tabakových výrobkov	-	-	-	Manufacture of tobacco products
13	Výroba textilu	38 785 977	46 015 783	41 010 713	Manufacture of textiles
14	Výroba odevov	19 491 293	21 703 136	21 375 756	Manufacture of wearing apparel
15	Výroba kože a kožených výrobkov	57 848 767	41 661 898	37 101 144	Manufacture of leather and related products
16	Spracovanie dreva	63 905 747	75 637 848	60 154 445	Manufacture of wood
17	Výroba papiera a papier. výrobkov	96 963 929	138 354 438	118 151 088	Manufacture of paper and paper products
18	Tlač, reprodukcia záznam. médií	18 516 074	22 720 299	16 969 108	Printing and reproduction of recorded media
19	Výroba koksu, ropných produktov	126 308 933	111 521 633	295 870 274	Manufacture of coke and refined petroleum products
20	Výroba chemikálií	118 151 138	153 989 258	126 757 468	Manufacture of chemicals
21	Výroba základ. farmaceut. výrobkov	21 484 908	29 380 575	29 605 251	Manufacture of basic pharmaceutical products
22	Výroba výrobkov z gumy	285 563 767	332 551 471	284 914 727	Manufacture of rubber products
23	Výroba ostatných nekov. výrobkov	152 484 307	191 771 199	185 451 342	Manufacture of other non-metallic mineral products
24	Výroba a spracovanie kovov	571 727 229	758 554 685	683 178 174	Manufacture of basic metals
25	Výroba kovových konštrukcií	422 179 366	504 890 716	483 801 893	Manufacture of fabricated metal products
26	Výroba počítačových výrobkov	664 193 778	633 199 186	505 219 083	Manufacture of computer products
27	Výroba elektrických zariadení	472 604 706	623 937 206	608 235 880	Manufacture of electrical equipment
28	Výroba strojov a zariadení i.n.	608 927 942	768 669 093	720 348 528	Manufacture of machinery and equipment n.e.c.
29	Výroba motorových vozidiel	1 322 942 920	1 504 235 944	1 517 985 067	Manufacture of motor vehicles
30	Výroba ostat. doprav. prostriedkov	58 012 667	85 469 019	104 512 117	Manufacture of other transport equipment
31	Výroba nábytku	85 647 966	79 035 460	65 914 349	Manufacture of furniture
32	Iná výroba	53 623 760	67 094 314	69 616 082	Other manufacturing
33	Oprava a inštalácia strojov	54 191 365	98 692 047	74 678 336	Repair and installation of machinery
35	Dodávka elektriny, plynu, pary	424 666 328	538 331 093	727 121 947	Electricity, gas, steam supply
36	Zber, úprava a dodávka vody	12 773 525	11 498 548	13 375 027	Water collection, treatment and supply
37	Čistenie a odvod odpadových vôd <sup>*)</sup>				Sewerage <sup>*)</sup>
38	Zber, spracúvanie a likv. odpadov	14 821 801	22 103 065	16 171 842	Waste collection, treatment and disposal activities
39	Ozdravovacie činnosti <sup>*)</sup>				Remediation activities <sup>*)</sup>

Kód	Kraj, okres	2021	2022	2023	Region, district
<b>1</b>	<b>Bratislavský</b>	<b>1 122 665 827</b>	<b>1 371 482 632</b>	<b>1 709 049 109</b>	<b>Bratislavský</b>
101	Bratislava I	46 371 574	55 749 219	63 368 460	Bratislava I
102	Bratislava II	586 559 143	693 279 260	1 051 964 641	Bratislava II
103	Bratislava III	39 984 459	90 038 673	77 292 584	Bratislava III
104	Bratislava IV	261 606 524	300 661 302	289 703 520	Bratislava IV
105	Bratislava V	11 406 106	15 607 933	12 183 455	Bratislava V
106	Malacky	118 872 234	133 059 670	140 102 234	Malacky
107	Pezinok	15 757 694	19 760 638	19 135 591	Pezinok
108	Senec	42 108 093	63 325 937	55 298 624	Senec
<b>2</b>	<b>Trnavský</b>	<b>1 001 881 332</b>	<b>1 097 494 087</b>	<b>1 022 021 396</b>	<b>Trnavský</b>
201	Dunajská Streda	86 280 611	101 749 185	95 235 642	Dunajská Streda
202	Galanta	385 309 932	342 881 979	321 628 382	Galanta
203	Hlohovec	94 388 841	101 631 403	90 466 236	Hlohovec
204	Piešťany	46 414 308	64 319 774	57 353 959	Piešťany
205	Senica	92 310 427	100 758 188	103 927 563	Senica
206	Skalica	117 762 329	155 074 405	154 197 165	Skalica
207	Trnava	179 414 884	231 079 153	199 212 449	Trnava
<b>3</b>	<b>Trenčiansky</b>	<b>785 129 458</b>	<b>999 644 265</b>	<b>962 773 501</b>	<b>Trenčiansky</b>
301	Bánovce nad Bebravou	40 961 483	39 336 092	39 729 681	Bánovce nad Bebravou
302	Ilava	128 930 312	176 317 036	205 862 886	Ilava
303	Myjava	25 482 684	28 341 456	24 327 713	Myjava
304	Nové Mesto nad Váhom	177 106 469	219 615 012	185 607 719	Nové Mesto nad Váhom
305	Partizánske	22 597 689	39 927 825	43 538 653	Partizánske
306	Považská Bystrica	81 570 184	100 216 326	95 513 040	Považská Bystrica
307	Prievidza	100 410 783	121 427 444	115 268 337	Prievidza
308	Púchov	112 372 928	150 239 041	124 891 310	Púchov
309	Trenčín	95 696 926	124 224 033	128 034 162	Trenčín

<sup>\*)</sup> údaje nie sú uvedené z dôvodu ochrany dôverných dát  
data is not available due to confidential data protection

## III.5 ZÁSObY

## STOCKS

III.5-4. Zásoby materiálu k 31.12.  
Stocks of material as of Dec.31dokončenie  
v EURend of table  
EUR

Kód	Kraj, okres	2021	2022	2023	Region, district
<b>4 Nitriansky</b>		<b>674 364 200</b>	<b>700 000 911</b>	<b>577 933 873</b>	<b>Nitriansky</b>
401 Komárno		103 349 837	83 705 395	74 217 739	Komárno
402 Levice		69 563 749	91 348 278	80 568 538	Levice
403 Nitra		292 166 728	278 434 244	201 486 906	Nitra
404 Nové Zámky		58 861 755	72 758 344	67 190 296	Nové Zámky
405 Šaľa		44 610 195	60 558 628	50 682 536	Šaľa
406 Topoľčany		61 510 993	68 663 749	66 486 897	Topoľčany
407 Zlaté Moravce		44 300 943	44 532 273	37 300 961	Zlaté Moravce
<b>5 Žilinský</b>		<b>1 119 931 160</b>	<b>1 387 907 022</b>	<b>1 302 548 272</b>	<b>Žilinský</b>
501 Bytča		39 173 990	46 036 287	43 321 590	Bytča
502 Čadca		22 212 325	21 677 661	24 314 695	Čadca
503 Dolný Kubín		55 342 427	77 127 845	80 405 291	Dolný Kubín
504 Kysucké Nové Mesto		57 327 528	67 563 159	75 191 053	Kysucké Nové Mesto
505 Liptovský Mikuláš		52 767 698	70 744 674	56 939 371	Liptovský Mikuláš
506 Martin		75 021 423	94 382 191	97 346 038	Martin
507 Námestovo		58 660 490	78 571 736	72 848 864	Námestovo
508 Ružomberok		48 249 707	73 119 971	65 991 153	Ružomberok
509 Turčianske Teplice		6 526 663	8 208 877	5 545 759	Turčianske Teplice
510 Tvrdošín		90 499 590	126 479 818	128 978 003	Tvrdošín
511 Žilina		614 149 319	723 994 803	651 666 455	Žilina
<b>6 Banskobystrický</b>		<b>368 760 570</b>	<b>438 672 928</b>	<b>415 187 579</b>	<b>Banskobystrický</b>
601 Banská Bystrica		70 173 921	83 112 211	74 481 742	Banská Bystrica
602 Banská Štiavnica		2 269 023	1 023 900	1 623 917	Banská Štiavnica
603 Brezno		46 463 236	71 372 180	68 145 371	Brezno
604 Detva		29 352 582	47 228 215	37 469 892	Detva
605 Krupina		12 770 574	11 847 944	13 493 260	Krupina
606 Lučenec		27 225 148	30 179 842	24 777 859	Lučenec
607 Poltár		3 361 649	4 054 134	3 664 114	Poltár
608 Revúca		20 078 583	22 751 105	18 566 425	Revúca
609 Rimavská Sobota		13 832 934	10 849 675	16 094 231	Rimavská Sobota
610 Veľký Krtíš		14 894 209	18 573 333	18 164 020	Veľký Krtíš
611 Zvolen		35 319 579	40 795 527	41 244 211	Zvolen
612 Žarnovica		23 320 840	18 974 207	17 904 748	Žarnovica
613 Žiar nad Hronom		69 698 292	77 910 655	79 557 789	Žiar nad Hronom
<b>7 Prešovský</b>		<b>401 186 347</b>	<b>471 598 721</b>	<b>431 379 527</b>	<b>Prešovský</b>
701 Bardejov		13 884 569	16 954 733	16 809 100	Bardejov
702 Humenné		33 360 891	41 495 150	34 419 815	Humenné
703 Kežmarok		30 117 562	32 369 647	31 830 736	Kežmarok
704 Levoča <sup>*)</sup>					Levoča <sup>*)</sup>
705 Medzilaborce <sup>*)</sup>					Medzilaborce <sup>*)</sup>
706 Poprad		135 334 995	162 647 324	149 205 588	Poprad
707 Prešov		119 590 692	125 269 962	115 942 541	Prešov
708 Sabinov		12 804 055	18 364 215	17 032 647	Sabinov
709 Snina		12 745 746	11 339 016	9 818 017	Snina
710 Stará Ľubovňa		14 503 858	23 665 126	27 251 262	Stará Ľubovňa
711 Stropkov		7 383 223	7 698 736	5 814 516	Stropkov
712 Svidník		1 343 784	1 368 138	1 248 601	Svidník
713 Vranov nad Topľou		19 041 011	29 642 640	21 311 901	Vranov nad Topľou
<b>8 Košický</b>		<b>576 240 181</b>	<b>761 185 934</b>	<b>736 246 943</b>	<b>Košický</b>
801 Gelnica		5 429 276	8 018 713	8 159 886	Gelnica
802 Košice I		15 202 220	22 201 139	26 369 488	Košice I
803 Košice II		300 825 316	452 120 757	392 099 042	Košice II
804 Košice III		1 223 492	1 328 876	752 291	Košice III
805 Košice IV		51 366 735	48 129 249	51 337 251	Košice IV
806 Košice - okolie		68 670 091	82 376 030	125 359 423	Košice - okolie
807 Michalovce		47 758 111	54 670 272	47 433 485	Michalovce
808 Rožňava		30 470 944	28 637 839	26 204 968	Rožňava
809 Sobrance		102 496	201 790	243 266	Sobrance
810 Spišská Nová Ves		50 059 805	55 742 491	51 856 369	Spišská Nová Ves
811 Trebišov		5 131 695	7 758 778	6 431 474	Trebišov

\*) údaje nie sú uvedené z dôvodu ochrany dôverných dát  
data is not available due to confidential data protection



## III.5 ZÁSoby

## STOCKS

## III.5-5. Zásoby tovaru k 1.1.

Stocks of merchandise as of Jan. 1

v EUR

EUR

Kód	Štatistická klasifikácia ekonomických činností, Rev. 2 (SK NACE Rev. 2)	2021	2022	2023	Statistical Classification of Economic Activities, Rev. 2 (NACE Rev. 2)
	<b>Priemysel spolu</b>	<b>412 402 531</b>	<b>477 032 255</b>	<b>602 520 527</b>	<b>Industry in total</b>
05	Ťažba uhlia a lignitu <sup>1)</sup>				Mining of coal and lignite <sup>1)</sup>
07	Dobývanie kovových rúd <sup>1)</sup>				Mining of metal ores <sup>1)</sup>
08	Iná ťažba a dobývanie	210 750	486 847	468 540	Other mining and quarrying
09	Pomocné činnosti pri ťažbe <sup>1)</sup>				Mining support service activities <sup>1)</sup>
10	Výroba potravín	44 574 846	48 405 690	60 374 194	Manufacture of food products
11	Výroba nápojov	6 327 769	8 331 321	10 376 516	Manufacture of beverages
12	Výroba tabakových výrobkov	-	-	-	Manufacture of tobacco products
13	Výroba textilu	1 464 595	1 853 165	1 670 908	Manufacture of textiles
14	Výroba odevov	4 183 397	4 020 379	3 722 674	Manufacture of wearing apparel
15	Výroba kože a kožených výrobkov	1 991 449	2 757 665	2 297 532	Manufacture of leather and related products
16	Spracovanie dreva	5 161 129	6 508 423	6 786 033	Manufacture of wood
17	Výroba papiera a papier. výrobkov	6 187 893	8 450 375	14 271 380	Manufacture of paper and paper products
18	Tlač, reprodukcia záznam. médií	2 831 355	2 944 288	3 383 754	Printing and reproduction of recorded media
19	Výroba koksú, ropných produktov	10 015 901	12 374 864	12 759 730	Manufacture of coke and refined petroleum products
20	Výroba chemikálií	8 341 259	10 980 566	12 258 308	Manufacture of chemicals
21	Výroba základ. farmaceut. výrobkov	877 211	2 701 301	922 729	Manufacture of basic pharmaceutical products
22	Výroba výrobkov z gumy	35 725 115	33 173 799	40 781 418	Manufacture of rubber products
23	Výroba ostatných nekov. výrobkov	15 421 253	18 486 360	25 532 556	Manufacture of other non-metallic mineral products
24	Výroba a spracovanie kovov	10 563 411	13 919 469	55 959 338	Manufacture of basic metals
25	Výroba kovových konštrukcií	28 589 229	39 237 537	49 104 592	Manufacture of fabricated metal products
26	Výroba počítačových výrobkov	3 894 276	3 206 336	7 746 122	Manufacture of computer products
27	Výroba elektrických zariadení	15 267 260	21 372 540	24 207 185	Manufacture of electrical equipment
28	Výroba strojov a zariadení i.n.	39 973 544	44 726 847	54 987 001	Manufacture of machinery and equipment n.e.c.
29	Výroba motorových vozidiel	120 594 966	149 660 951	142 927 743	Manufacture of motor vehicles
30	Výroba ostat. doprav. prostriedkov	3 094 663	5 168 230	8 386 414	Manufacture of other transport equipment
31	Výroba nábytku	7 560 919	8 533 569	8 397 150	Manufacture of furniture
32	Iná výroba	7 902 530	9 313 377	12 571 040	Other manufacturing
33	Oprava a inštalácia strojov	7 577 902	9 273 690	11 058 551	Repair and installation of machinery
35	Dodávka elektriny, plynu, pary	17 826 369	2 573 513	22 554 275	Electricity, gas, steam supply
36	Zber, úprava a dodávka vody	2 341	2 791	2 487	Water collection, treatment and supply
37	Čistenie a odvod odpadových vôd <sup>1)</sup>				Sewerage <sup>1)</sup>
38	Zber, spracúvanie a likv. odpadov	6 082 165	8 491 749	8 897 457	Waste collection, treatment and disposal activities
39	Ozdravovacie činnosti <sup>1)</sup>				Remediation activities <sup>1)</sup>

Kód	Kraj, okres	2021	2022	2023	Region, district
<b>1</b>	<b>Bratislavský</b>	<b>93 367 160</b>	<b>86 046 858</b>	<b>125 250 041</b>	<b>Bratislavský</b>
101	Bratislava I	2 963 220	1 867 819	6 490 874	Bratislava I
102	Bratislava II	37 588 238	28 242 914	47 556 064	Bratislava II
103	Bratislava III	10 333 122	10 517 781	15 011 872	Bratislava III
104	Bratislava IV	24 828 805	15 487 737	20 090 794	Bratislava IV
105	Bratislava V	2 742 830	6 042 355	13 610 274	Bratislava V
106	Malacky	9 659 600	11 084 509	10 488 017	Malacky
107	Pezinok	1 699 681	1 988 948	1 775 702	Pezinok
108	Senec	3 551 664	10 814 795	10 226 444	Senec
<b>2</b>	<b>Trnavský</b>	<b>36 524 760</b>	<b>32 155 652</b>	<b>40 846 840</b>	<b>Trnavský</b>
201	Dunajská Streda	4 134 895	2 804 739	3 896 917	Dunajská Streda
202	Galanta	7 934 311	8 153 464	12 281 349	Galanta
203	Hlohovec	3 968 278	4 783 420	6 569 796	Hlohovec
204	Piešťany	2 255 984	2 087 095	2 507 917	Piešťany
205	Senica	2 954 042	3 327 664	2 844 408	Senica
206	Skalica	2 870 292	3 302 130	4 390 256	Skalica
207	Trnava	12 406 958	7 697 140	8 356 197	Trnava
<b>3</b>	<b>Trenčiansky</b>	<b>79 131 630</b>	<b>90 397 120</b>	<b>102 608 572</b>	<b>Trenčiansky</b>
301	Bánovce nad Bebravou	1 051 894	1 043 591	1 229 320	Bánovce nad Bebravou
302	Ilava	23 766 683	26 750 498	28 684 998	Ilava
303	Myjava	2 493 001	3 300 763	5 020 119	Myjava
304	Nové Mesto nad Váhom	9 942 125	11 900 502	17 495 415	Nové Mesto nad Váhom
305	Partizánske	1 250 223	1 964 343	1 479 130	Partizánske
306	Považská Bystrica	6 112 305	7 108 896	3 162 051	Považská Bystrica
307	Prievidza	10 328 578	6 996 520	8 431 147	Prievidza
308	Púchov	13 969 568	14 621 748	16 575 324	Púchov
309	Trenčín	10 217 253	16 710 259	20 531 068	Trenčín

<sup>\*)</sup> údaje nie sú uvedené z dôvodu ochrany dôverných dát  
data is not available due to confidential data protection

## III.5 ZÁSObY

## STOCKS

## III.5-5. Zásoby tovaru k 1.1.

Stocks of merchandise as of Jan. 1

dokončenie  
v EURend of table  
EUR

Kód	Kraj, okres	2021	2022	2023	Region, district
4	<b>Nitriansky</b>	<b>50 065 679</b>	<b>55 980 908</b>	<b>63 605 651</b>	<b>Nitriansky</b>
401	Komárno	5 620 794	7 654 881	12 231 967	Komárno
402	Levice	2 748 957	3 435 673	4 527 640	Levice
403	Nitra	22 446 445	21 668 848	22 057 152	Nitra
404	Nové Zámky	4 314 559	4 814 512	7 103 324	Nové Zámky
405	Šaľa	958 113	2 477 228	1 525 561	Šaľa
406	Topoľčany	4 836 980	4 910 723	4 243 083	Topoľčany
407	Zlaté Moravce	9 139 831	11 019 043	11 916 924	Zlaté Moravce
5	<b>Žilinský</b>	<b>70 365 488</b>	<b>118 405 204</b>	<b>126 256 645</b>	<b>Žilinský</b>
501	Bytča	3 351 406	4 019 918	4 752 804	Bytča
502	Čadca	7 572 432	7 369 345	6 027 000	Čadca
503	Dolný Kubín	3 103 005	3 922 426	7 764 844	Dolný Kubín
504	Kysucké Nové Mesto	409 157	290 172	690 217	Kysucké Nové Mesto
505	Liptovský Mikuláš	3 735 570	4 787 958	8 637 512	Liptovský Mikuláš
506	Martin	2 245 754	3 349 457	5 480 686	Martin
507	Námestovo	809 549	825 619	1 195 552	Námestovo
508	Ružomberok	333 228	1 997 331	7 867 472	Ružomberok
509	Turčianske Teplice	1 333 714	1 674 362	1 661 733	Turčianske Teplice
510	Tvrdošín	1 382 397	3 024 577	3 506 117	Tvrdošín
511	Žilina	46 089 276	87 144 039	78 672 708	Žilina
6	<b>Banskobystrický</b>	<b>30 444 410</b>	<b>41 309 767</b>	<b>39 354 075</b>	<b>Banskobystrický</b>
601	Banská Bystrica	6 229 504	7 425 225	6 682 051	Banská Bystrica
602	Banská Štiavnica	260 330	26 548	100 940	Banská Štiavnica
603	Brezno	888 098	2 593 630	3 064 340	Brezno
604	Detva	2 250 929	2 511 420	2 019 060	Detva
605	Krupina	1 454 699	718 542	559 890	Krupina
606	Lučenec	1 987 705	3 663 321	4 022 362	Lučenec
607	Poltár	86 131	79 183	93 307	Poltár
608	Revúca	618 119	724 976	346 887	Revúca
609	Rimavská Sobota	2 251 118	5 073 865	4 197 521	Rimavská Sobota
610	Veľký Krtíš	334 282	2 587 413	250 629	Veľký Krtíš
611	Zvolen	2 765 303	3 716 495	4 319 221	Zvolen
612	Žarnovica	2 932 176	4 306 200	4 959 181	Žarnovica
613	Žiar nad Hronom	8 386 016	7 882 949	8 738 686	Žiar nad Hronom
7	<b>Prešovský</b>	<b>29 846 357</b>	<b>24 344 775</b>	<b>26 125 068</b>	<b>Prešovský</b>
701	Bardejov	562 095	794 242	1 299 164	Bardejov
702	Humenné	557 369	694 083	1 543 864	Humenné
703	Kežmarok	2 416 657	2 288 362	2 687 970	Kežmarok
704	Levoča <sup>*)</sup>				Levoča <sup>*)</sup>
705	Medzilaborce <sup>*)</sup>				Medzilaborce <sup>*)</sup>
706	Poprad	4 746 906	7 452 695	8 769 664	Poprad
707	Prešov	17 316 148	6 475 016	6 892 938	Prešov
708	Sabinov	765 881	2 933 303	1 053 500	Sabinov
709	Snina	767 536	766 657	336 017	Snina
710	Stará Ľubovňa	925 822	523 351	629 059	Stará Ľubovňa
711	Stropkov	57 796	82 176	114 674	Stropkov
712	Svidník	59 344	87 886	265 082	Svidník
713	Vranov nad Topľou	1 625 102	2 150 161	2 463 750	Vranov nad Topľou
8	<b>Košický</b>	<b>22 657 047</b>	<b>28 391 971</b>	<b>78 473 635</b>	<b>Košický</b>
801	Gelnica	3 184	4 667	2 071	Gelnica
802	Košice I	804 474	1 661 891	3 731 470	Košice I
803	Košice II	6 851 902	5 871 036	45 341 858	Košice II
804	Košice III	8 753	-	31 602	Košice III
805	Košice IV	4 585 184	4 529 346	6 060 597	Košice IV
806	Košice - okolie	5 765 002	8 217 970	7 687 724	Košice - okolie
807	Michalovce	1 325 860	1 686 083	3 026 774	Michalovce
808	Rožňava	932 727	2 721 241	9 589 179	Rožňava
809	Sobrance	7 232	5 701	5 689	Sobrance
810	Spišská Nová Ves	1 831 748	2 543 994	2 107 200	Spišská Nová Ves
811	Trebišov	540 981	1 150 042	889 471	Trebišov

\*) údaje nie sú uvedené z dôvodu ochrany dôverných dát  
data is not available due to confidential data protection

## III.5 ZÁSoby

## STOCKS

## III.5-6. Zásoby tovaru k 31.12.

Stocks of merchandise as of Dec. 31

v EUR

EUR

Kód	Štatistická klasifikácia ekonomických činností, Rev. 2 (SK NACE Rev. 2)	2021	2022	2023	Statistical Classification of Economic Activities, Rev. 2 (NACE Rev. 2)
	<b>Priemysel spolu</b>	<b>477 482 753</b>	<b>609 534 095</b>	<b>619 465 768</b>	<b>Industry in total</b>
05	Ťažba uhlia a lignitu <sup>1)</sup>				Mining of coal and lignite <sup>1)</sup>
07	Dobývanie kovových rúd <sup>1)</sup>				Mining of metal ores <sup>1)</sup>
08	Iná ťažba a dobývanie	303 075	507 526	353 158	Other mining and quarrying
09	Pomocné činnosti pri ťažbe <sup>1)</sup>				Mining support service activities <sup>1)</sup>
10	Výroba potravín	52 516 387	62 997 215	71 584 011	Manufacture of food products
11	Výroba nápojov	8 424 533	10 498 729	9 428 227	Manufacture of beverages
12	Výroba tabakových výrobkov	-	-	-	Manufacture of tobacco products
13	Výroba textilu	1 977 552	2 672 670	2 000 954	Manufacture of textiles
14	Výroba odevov	3 950 435	3 972 939	4 296 823	Manufacture of wearing apparel
15	Výroba kože a kožených výrobkov	2 075 792	3 114 760	2 712 890	Manufacture of leather and related products
16	Spracovanie dreva	6 198 222	6 844 724	4 827 356	Manufacture of wood
17	Výroba papiera a papier. výrobkov	8 537 609	14 225 268	10 008 992	Manufacture of paper and paper products
18	Tlač, reprodukcia záznam. médií	2 944 288	3 385 384	3 281 400	Printing and reproduction of recorded media
19	Výroba koks, ropných produktov	12 296 405	12 552 519	33 218 139	Manufacture of coke and refined petroleum products
20	Výroba chemikálií	11 458 467	12 086 745	14 439 359	Manufacture of chemicals
21	Výroba základ. farmaceut. výrobkov	741 472	926 458	733 696	Manufacture of basic pharmaceutical products
22	Výroba výrobkov z gumy	35 423 347	41 238 658	46 101 501	Manufacture of rubber products
23	Výroba ostatných nekov. výrobkov	17 114 173	26 253 868	26 596 531	Manufacture of other non-metallic mineral products
24	Výroba a spracovanie kovov	13 683 228	55 958 082	14 879 830	Manufacture of basic metals
25	Výroba kovových konštrukcií	38 723 978	48 505 000	48 569 826	Manufacture of fabricated metal products
26	Výroba počítačových výrobkov	3 494 584	6 892 842	4 783 838	Manufacture of computer products
27	Výroba elektrických zariadení	21 319 865	24 659 596	25 043 250	Manufacture of electrical equipment
28	Výroba strojov a zariadení i.n.	42 619 932	56 716 096	48 174 971	Manufacture of machinery and equipment n.e.c.
29	Výroba motorových vozidiel	149 432 940	143 374 616	173 964 196	Manufacture of motor vehicles
30	Výroba ostat. doprav. prostriedkov	5 515 642	8 442 923	6 680 978	Manufacture of other transport equipment
31	Výroba nábytku	7 777 368	8 348 548	7 252 680	Manufacture of furniture
32	Iná výroba	10 544 675	12 475 837	13 476 756	Other manufacturing
33	Oprava a inštalácia strojov	10 322 953	11 125 668	12 128 205	Repair and installation of machinery
35	Dodávka elektriny, plynu, pary	3 842 737	22 583 605	28 302 564	Electricity, gas, steam supply
36	Zber, úprava a dodávka vody	2 542	2 706	2 487	Water collection, treatment and supply
37	Čistenie a odvod odpadových vôd <sup>1)</sup>				Sewerage <sup>1)</sup>
38	Zber, spracúvanie a likv. odpadov	6 163 939	9 041 551	6 531 063	Waste collection, treatment and disposal activities
39	Ozdravovacie činnosti <sup>1)</sup>				Remediation activities <sup>1)</sup>

Kód	Kraj, okres	2021	2022	2023	Region, district
<b>1</b>	<b>Bratislavský</b>	<b>89 052 359</b>	<b>125 146 198</b>	<b>158 000 545</b>	<b>Bratislavský</b>
101	Bratislava I	3 075 136	6 879 272	5 907 650	Bratislava I
102	Bratislava II	27 609 464	46 837 675	62 595 860	Bratislava II
103	Bratislava III	13 052 741	17 399 911	17 165 012	Bratislava III
104	Bratislava IV	15 498 030	18 050 815	27 933 235	Bratislava IV
105	Bratislava V	5 797 445	13 610 274	13 615 291	Bratislava V
106	Malacky	11 670 782	10 539 183	16 496 254	Malacky
107	Pezinok	2 163 641	1 616 073	3 365 467	Pezinok
108	Senec	10 185 120	10 212 995	10 921 776	Senec
<b>2</b>	<b>Trnavský</b>	<b>31 881 613</b>	<b>44 323 734</b>	<b>41 849 239</b>	<b>Trnavský</b>
201	Dunajská Streda	3 620 497	3 446 594	4 418 695	Dunajská Streda
202	Galanta	7 709 837	13 758 896	10 720 022	Galanta
203	Hlohovec	4 784 160	6 568 634	9 485 029	Hlohovec
204	Piešťany	2 061 368	2 704 140	2 337 994	Piešťany
205	Senica	3 255 171	3 320 544	2 599 152	Senica
206	Skalica	3 255 724	4 433 193	4 603 557	Skalica
207	Trnava	7 194 856	10 091 733	7 684 790	Trnava
<b>3</b>	<b>Trenčiansky</b>	<b>92 469 269</b>	<b>103 168 870</b>	<b>116 749 259</b>	<b>Trenčiansky</b>
301	Bánovce nad Bebravou	1 043 591	1 193 779	1 331 205	Bánovce nad Bebravou
302	Ilava	26 695 682	28 642 086	33 680 761	Ilava
303	Myjava	5 849 394	3 031 106	5 901 674	Myjava
304	Nové Mesto nad Váhom	13 337 813	18 227 031	18 178 031	Nové Mesto nad Váhom
305	Partizánske	1 285 479	2 251 656	1 398 498	Partizánske
306	Považská Bystrica	7 139 443	3 163 471	3 645 456	Považská Bystrica
307	Prievidza	6 705 938	8 386 780	10 266 215	Prievidza
308	Púchov	14 673 250	16 536 337	20 647 249	Púchov
309	Trenčín	15 738 679	21 736 624	21 700 170	Trenčín

<sup>\*)</sup> údaje nie sú uvedené z dôvodu ochrany dôverných dát  
data is not available due to confidential data protection

## III.5 ZÁSoby

## STOCKS

## III.5-6. Zásoby tovaru k 31.12.

Stocks of merchandise as of Dec. 31

dokončenie

end of table

v EUR

EUR

Kód	Kraj, okres	2021	2022	2023	Region, district
<b>4 Nitriansky</b>		<b>54 198 024</b>	<b>63 926 898</b>	<b>57 526 863</b>	<b>Nitriansky</b>
401 Komárno		7 368 506	12 203 459	10 053 800	Komárno
402 Levice		3 338 780	4 882 630	4 373 680	Levice
403 Nitra		20 023 641	21 918 758	20 839 405	Nitra
404 Nové Zámky		5 089 889	7 434 714	6 337 567	Nové Zámky
405 Šaľa		2 461 094	1 525 561	1 376 801	Šaľa
406 Topoľčany		4 884 981	4 129 346	3 097 707	Topoľčany
407 Zlaté Moravce		11 031 133	11 832 430	11 447 903	Zlaté Moravce
<b>5 Žilinský</b>		<b>116 545 976</b>	<b>126 475 915</b>	<b>124 883 079</b>	<b>Žilinský</b>
501 Bytča		4 019 918	4 752 804	6 276 483	Bytča
502 Čadca		7 318 301	6 027 000	3 084 163	Čadca
503 Dolný Kubín		4 040 547	7 767 823	7 311 378	Dolný Kubín
504 Kysucké Nové Mesto		411 490	247 160	858 570	Kysucké Nové Mesto
505 Liptovský Mikuláš		4 671 190	8 764 302	6 952 059	Liptovský Mikuláš
506 Martin		2 582 042	6 040 295	3 674 231	Martin
507 Námestovo		773 833	1 085 924	1 254 570	Námestovo
508 Ružomberok		1 977 712	7 856 680	1 504 003	Ružomberok
509 Turčianske Teplice		1 674 362	1 660 016	815 233	Turčianske Teplice
510 Tvrdošín		3 025 921	3 443 946	3 624 120	Tvrdošín
511 Žilina		86 050 660	78 829 965	89 528 269	Žilina
<b>6 Banskobystrický</b>		<b>39 258 938</b>	<b>40 815 261</b>	<b>44 907 899</b>	<b>Banskobystrický</b>
601 Banská Bystrica		7 433 001	8 041 197	6 494 936	Banská Bystrica
602 Banská Štiavnica		132 908	26 571	89 494	Banská Štiavnica
603 Brezno		2 075 258	2 648 316	3 189 732	Brezno
604 Detva		2 451 420	2 019 881	2 337 411	Detva
605 Krupina		1 438 542	505 178	472 889	Krupina
606 Lučenec		3 669 535	3 923 077	3 012 418	Lučenec
607 Poltár		79 183	209 637	90 221	Poltár
608 Revúca		738 314	510 614	75 739	Revúca
609 Rimavská Sobota		5 108 083	4 194 779	6 067 091	Rimavská Sobota
610 Veľký Krtíš		334 342	1 451 386	557 555	Veľký Krtíš
611 Zvolen		3 609 204	4 704 683	4 221 976	Zvolen
612 Žarnovica		4 306 199	4 166 648	6 072 465	Žarnovica
613 Žiar nad Hronom		7 882 949	8 413 294	12 225 972	Žiar nad Hronom
<b>7 Prešovský</b>		<b>25 169 364</b>	<b>27 172 718</b>	<b>29 158 904</b>	<b>Prešovský</b>
701 Bardejov		736 500	1 273 084	1 515 984	Bardejov
702 Humenné		694 634	1 164 862	1 613 150	Humenné
703 Kežmarok		2 316 491	3 196 891	2 913 114	Kežmarok
704 Levoča *)					Levoča *)
705 Medzilaborce *)					Medzilaborce *)
706 Poprad		5 942 790	8 707 455	10 615 508	Poprad
707 Prešov		11 112 173	7 062 542	6 964 946	Prešov
708 Sabinov		973 474	2 010 233	1 010 153	Sabinov
709 Snina		888 760	367 643	817 815	Snina
710 Stará Ľubovňa		914 118	620 871	852 618	Stará Ľubovňa
711 Stropkov		53 738	114 644	147 985	Stropkov
712 Svidník		87 745	216 671	371 116	Svidník
713 Vranov nad Topľou		1 352 098	2 368 436	2 249 877	Vranov nad Topľou
<b>8 Košický</b>		<b>28 907 210</b>	<b>78 504 501</b>	<b>46 389 980</b>	<b>Košický</b>
801 Gelnica		4 667	632	19 652	Gelnica
802 Košice I		881 857	3 678 069	15 311 051	Košice I
803 Košice II		5 916 716	45 380 854	4 511 244	Košice II
804 Košice III		14 538	-	79 220	Košice III
805 Košice IV		5 266 569	5 996 495	7 102 942	Košice IV
806 Košice - okolie		8 311 987	7 494 967	10 097 816	Košice - okolie
807 Michalovce		1 621 806	2 956 245	1 527 778	Michalovce
808 Rožňava		3 194 798	9 589 179	4 587 693	Rožňava
809 Sobrance		5 701	5 689	4 991	Sobrance
810 Spišská Nová Ves		2 541 065	2 125 452	2 569 035	Spišská Nová Ves
811 Trebišov		1 147 506	1 276 919	578 558	Trebišov

\*) údaje nie sú uvedené z dôvodu ochrany dôverných dát  
data is not available due to confidential data protection

IV. VYBRANÉ VÝROBKÝ<sup>1)</sup>SELECTED PRODUCTS<sup>1)</sup>

PRODSLOV	Názov výrobku	Mj / Unit	2021	2022	2023	Commodity name
08.11.20.50.00	Vápenkové tavidlo, vápenec a iný vápenatý kameň používaný na výrobu výrobkov z vápenca alebo cementu (s výnimkou rozdrveného vápenca a vápenatého tesaného kameňa)	kg	4 882 254 559	4 811 868 662	4 446 300 193	Limestone flux, limestone and other calcareous stone used for the manufacture of lime or cement (excluding crushed limestone aggregate and calcareous dimension stone)
08.11.30.30.00	Dolomit, surový, hrubo opracovaný alebo rezaný do obdĺžnikových alebo štvorcových kvádrov alebo dosák (s výnimkou kalcinovaného, rozdrveného dolomitu)	kg	1 199 848 057	1 197 287 001	915 434 461	Dolomite, crude, roughly trimmed or merely cut into rectangular or square blocks or slabs (excluding calcined or sintered dolomite, agglomerated dolomite and broken or crushed dolomite for concrete aggregates, road metalling or railway or other ballast)
08.12.12.10.00	Štrk; okruhiaky; obliakový štrk a pazúrik používaný na betónové zmesi; na štrkovanie ciest alebo železníc alebo iné štrky	kg	8 665 408 579	8 517 144 553	7 175 174 599	Gravel and pebbles of a kind used for concrete aggregates, for road metalling or for railway or other ballast; shingle and flint
10.11.11.40.00	Čerstvé alebo chladené jatočne upravené, polovice a štvrtiny, z hovädzieho a telacieho mäsa	kg	2 287 009	2 065 551	2 212 114	Fresh or chilled carcasses, half-carcasses and quarters with bone in, of beef and veal
10.11.11.90.00	Čerstvé alebo chladené kusy z hovädzieho a telacieho mäsa	kg	2 965 893	2 829 459	3 007 682	Fresh or chilled cuts, of beef and veal
10.11.11.90.01	Hovädzie a telacie kosti pre kuchynskú úpravu	kg	210 314	253 925	190 164	Beef and veal bones for kitchen adaptation
10.11.12.30.00	Čerstvé alebo chladené v jatočnej úprave a polovice z bravčového mäsa (vrátane čerstvého mäsa baleného so soľou ako dočasným konzervačným prípravkom)	kg	51 738 080	41 812 547	39 537 225	Fresh or chilled carcasses and half-carcasses, of pig meat (including fresh meat packed with salt as a temporary preservative)
10.11.12.50.00	Čerstvé alebo chladené stehná, plec a ich časti z bravčového mäsa (vrátane čerstvého mäsa baleného so soľou ako dočasným konzervačným prípravkom)	kg	22 079 577	22 672 419	18 666 321	Fresh or chilled hams, shoulders and cuts thereof with bone in, of pig meat (including fresh meat packed with salt as a temporary preservative)
10.11.12.90.00	Čerstvé alebo chladené mäso bravčové (vrátane mäsa baleného so soľou ako dočasným konzervačným prípravkom, s výnimkou trupov a polovic, stehien, pliec a ich častí)	kg	20 991 641	30 083 623	30 884 767	Fresh or chilled pig meat (including fresh meat packed with salt as a temporary preservative; excluding carcasses and half-carcasses, hams, shoulders and cuts thereof with bone in)
10.11.12.90.01	Bravčové kosti vhodné na kuchynskú úpravu	kg	1 620 453	1 834 090	1 290 986	Pig bones for kitchen adaptation
10.11.20.00.00	Jedlé droby z hovädzích zvierat, ošúpaných, oviec, kôz, koní a ostatných koňovitých zvierat, čerstvé alebo chladené	kg	2 353 078	1 106 325	1 108 358	Edible offal of bovine animals, swine, sheep, goats, horses and other equines, fresh or chilled
10.11.30.00.01	Bravčové škvarky, údená slanina, ostatná slanina	kg	1 854 301	1 621 720	1 566 295	Pig greaves, kippered bacon, other bacon
10.11.50.40.00	Bravčový tuk neprerastený chudým mäsom, čerstvý, chladený, mrazený, solený, v soli alebo údený (s výnimkou škvarného)	kg	1 948 887	1 833 123	1 644 368	Pig fat free of lean meat; fresh; chilled; frozen; salted; in brine or smoked (excluding rendered)
10.11.50.60.00	Bravčová masť a iný bravčový tuk, škvarný	kg	3 887 415	3 914 661	2 904 907	Lard and other pig fat; rendered
10.11.60.30.00	Vnútorosti, mechúry a žalúdky zo zvierat, celé alebo po kusoch (s výnimkou rybacích)	kg	4 900 460	6 726 071	8 199 835	Guts, bladders and stomachs of animals, whole or in pieces (excluding fish)
10.11.60.90.00	Zvierací odpad, nevhodný na ľudskú spotrebu (s výnimkou rýb, čriev, mechúrov a žalúdkov)	kg	13 063 161	16 165 610	3 393 473	Animal disposal, unfit for human consumption (excluding fish, guts, bladders and stomachs)
10.12.10.10.00	Čerstvé alebo chladené celé kurčatá	kg	8 846 763	7 915 002	18 204 869	Fresh or chilled whole chickens
10.12.10.50.00	Čerstvé alebo chladené kusy kurčiat	kg	50 355 615	56 224 193	84 401 937	Fresh or chilled cuts of chicken
10.12.20.13.00	Mrazené celé kurčatá	kg	716 106	728 950	921 737	Frozen whole chickens
10.12.20.53.00	Mrazené kusy kurčiat	kg	6 995 201	6 903 608	8 930 152	Frozen cuts of chicken
10.13.11.20.00	Stehná, plec a ich časti s kosťou z ošúpanej, solené, v soľanke, sušené alebo údené	kg	5 475 739	5 759 552	5 513 417	Hams, shoulders and cuts thereof with bone in, of swine, salted, in brine, dried or smoked
10.13.11.50.00	Boky a ich časti z ošúpaných, solené, v soľanke, sušené alebo údené	kg	1 498 591	1 867 371	1 679 744	Bellies and cuts thereof of swine, salted, in brine, dried or smoked
10.13.11.80.00	Bravčové mäso solené, v soľanke, sušené alebo údené (vrátane slaniny, 3/4 stredný bok, predné-zadné, obličky a ich časti; s výnimkou stehien, pliec a ich častí s kosťou)	kg	7 394 037	7 308 390	7 318 924	Pig meat salted, in brine, dried or smoked (including bacon, 3/4 sides/middles, fore-ends, loins and cuts thereof; excluding hams, shoulders and cuts thereof with bone in, bellies and cuts thereof)
10.13.15.35.00	Iné spracované alebo konzervované hydinné mäso (okrem salám preparátov z pečene a spracovanej múčky a jedál)	kg	2 798 905	3 379 962	D	Other prepared or preserved poultry meat (excluding sausages, preparations of liver and prepared meals and dishes)
10.39.17.90.00	Zelenina a zeleninové zmesi i. n. (okrem upravených jedál zo zeleniny a mrazenej zeleniny a zeleninových zmesí)	kg	7 871 040	8 116 176	7 863 038	Vegetables and mixtures of vegetables, n.e.c. (excluding prepared vegetable dishes and frozen vegetables and mixtures of vegetables)

PRODSLOV	Názov výrobku	Mj / Unit	2021	2022	2023	Commodity name
10.51.11.33.00	Mlieko a smotana, nekoncentrované ani neobsahujúce pridaný cukor alebo iné sladidlá, s obsahom tuku nepresahujúcim 1 % hmotnosti, v bezprostrednom obale s netto obsahom nepresahujúcim 2 l	kg	3 136 506	1 952 093	1 439 713	Milk and cream of a fat content by weight of <= 1%, not concentrated nor containing added sugar or other sweetening matter, in immediate packings of a net content <= 2 l
10.51.11.37.00	Mlieko a smotana, nekoncentrované ani neobsahujúce pridaný cukor alebo iné sladidlá, s obsahom tuku nepresahujúcim 1 % hmotnosti, v bezprostrednom obale s netto obsahom presahujúcim 2 l	kg	4 018 694	20 546 055	17 162 534	Milk and cream of a fat content by weight of <= 1%, not concentrated nor containing added sugar or other sweetening matter, in immediate packings of a net content > 2 l
10.51.11.40.01	Čiastočne odtučnené mlieko (mlieko a smotana s obsahom tuku > 1 hmot.%, ale <= 3 hmot.%, nezahustené alebo nesladené)	l	139 296 339	133 795 780	140 268 623	Semi-skimmed milk (milk and cream with a fat content by weight > 1% but <= 3%; not concentrated or sweetened)
10.51.11.42.00	Mlieko a smotana, nekoncentrované ani neobsahujúce pridaný cukor alebo iné sladidlá, s obsahom tuku presahujúcim 1 %, ale nepresahujúcim 6 % hmotnosti, v bezprostrednom obale s netto obsahom nepresahujúcim 2 l	kg	226 680 543	220 667 141	226 655 243	Milk and cream of a fat content by weight of > 1% but <= 6%, not concentrated nor containing added sugar or other sweetening matter, in immediate packings of a net content <= 2 l
10.51.11.60.01	Plnotučné mlieko (mlieko a smotana s obsahom tuku > 3 hmot.%, ale <= 6 hmot.%, nezahustené alebo nesladené)	l	82 944 943	87 757 887	83 996 585	Whole milk (milk and cream with a fat content by weight > 3% but <= 6%; not concentrated or sweetened)
10.51.12.10.00	Mlieko a smotana, nekoncentrované ani neobsahujúce pridaný cukor alebo iné sladidlá, s obsahom tuku presahujúcim 6 %, ale nepresahujúcim 21 % hmotnosti, v bezprostrednom obale s netto obsahom nepresahujúcim 2 l	kg	9 360 910	12 831 213	11 053 890	Milk and cream of a fat content by weight of > 6% but <= 21%, not concentrated nor containing added sugar or other sweetening matter, in immediate packings of <= 2 l
10.51.12.30.00	Mlieko a smotana, nekoncentrované ani neobsahujúce pridaný cukor alebo iné sladidlá, s obsahom tuku presahujúcim 21 % hmotnosti, v bezprostrednom obale s netto obsahom nepresahujúcim 2 l	kg	7 969 559	8 206 781	8 392 492	Milk and cream of a fat content by weight of > 21%, not concentrated nor containing added sugar or other sweetening matter, in immediate packings of <= 2 l
10.51.12.40.00	Mlieko a smotana, nekoncentrované ani neobsahujúce pridaný cukor alebo iné sladidlá, s obsahom tuku presahujúcim 21 % hmotnosti, v bezprostrednom obale s netto obsahom presahujúcim 2 l	kg	4 299 052	4 188 205	5 511 917	Milk and cream of a fat content by weight of > 21%, not concentrated nor containing added sugar or other sweetening matter, in immediate packings of > 2 l
10.51.22.60.00	Mlieko a smotana, v prášku, zrnách alebo v inej pevnej forme, s obsahom tuku presahujúcim 1,5 % hmotnosti, v bezprostrednom obale s netto obsahom presahujúcim 2,5 kg	kg	1 252 835	632 740	742 993	Whole milk powder or full cream powder (milk and cream in solid forms, of a fat content by weight of > 1,5%), in immediate packings of > 2,5 kg
10.51.30.30.00	Maslo s obsahom tuku nepresahujúcim 85 % hmot.	kg	7 761 193	7 298 587	6 874 396	Butter of a fat content by weight <= 85%
10.51.30.70.00	Mliečne nátierky z obsahom tukov <80 % hmot.	kg	1 507 066	1 764 833	1 823 177	Dairy spreads of a fat content by weight < 80%
10.51.40.30.00	Nezrejší alebo neúdený syr (čerstvý syr) (vrátane srvátkového syra a tvarohu)	kg	18 085 560	17 326 267	19 126 643	Unripened or uncured cheese (fresh cheese) (including whey cheese and curd)
10.51.40.50.00	Strúhaný, sušený, plesňový a iný netavený syr (s výnimkou čerstvého syra, srvátkového syra a tvarohu)	kg	28 990 471	30 146 519	27 460 875	Grated, powdered, blue-veined and other non-processed cheese (excluding fresh cheese, whey cheese and curd)
10.51.40.70.01	Tavený syr (s výnimkou strúhaného alebo sušeného)	kg	8 261 073	9 492 601	8 375 608	Processed cheese (excluding grated or powdered)
10.51.55.60.00	Srvátka a upravená srvátka v tekutom alebo v podobe pasty, všetky alebo nekoncentrované alebo obsahujúce sladidlo	kg	54 003 228	56 783 157	65 748 585	Whey and modified whey in liquid or paste forms; whether or not concentrated or containing added sweetening matter
10.61.21.00.00	Pšeničná múka alebo múka zo súraže	kg	300 598 492	300 569 071	264 215 936	Wheat or meslin flour
10.61.22.00.00	Obilná múka (s výnimkou pšeničnej)	kg	6 835 485	7 567 896	6 486 860	Cereal flours (excluding wheat or meslin)
10.61.40.50.00	Otruby, ostré a iné zvyšky z osevu, mleté alebo inak spracované z pšenice	kg	89 950 814	95 490 995	87 042 228	Bran, sharps and other residues from the sifting, milling or other working of wheat
10.71.11.00.00	Čerstvý chlieb obsahujúci v suchom stave <=5% cukrov a <=5% tuku (s výnimkou s prísadou medu, vajec, syra alebo ovocia)	kg	83 498 097	85 567 410	93 513 013	Fresh bread containing by weight in the dry matter state <= 5% of sugars and <= 5% of fat (excluding with added honey; eggs; cheese or fruit)
10.71.12.00.00	Sušienky a cukrárske výrobky, iné pekárske výrobky s prísadou sladidiel	kg	32 364 461	33 191 954	36 432 889	Cake and pastry products; other baker's wares with added sweetening matter
10.72.11.50.00	Sucháre, hriankový chlieb a podobné hriankové výrobky	kg	1 358 195	9 046 782	12 419 403	Rusks, toasted bread and similar toasted products

PRODSLOV	Názov výrobku	Mj / Unit	2021	2022	2023	Commodity name
10.72.12.53.00	Sladké sušienky, oblátky a malé oblátky, úplne alebo čiastočne natretých alebo poliatych čokoládou alebo inými prípravkami obsahujúcimi kakao	kg	21 304 436	20 778 747	20 382 898	Sweet biscuits; waffles and wafers completely or partially coated or covered with chocolate or other preparations containing cocoa
10.72.12.55.00	Sladké sušienky (vrátane sendvičových sušienok, s výnimkou úplne alebo čiastočne natretých alebo poliatych čokoládou alebo inými prípravkami obsahujúcimi kakao)	kg	3 185 019	3 714 399	4 113 744	Sweet biscuits (including sandwich biscuits; excluding those completely or partially coated or covered with chocolate or other preparations containing chocolate)
10.72.19.50.00	Ochutené alebo solené pretláčané alebo penové výrobky	kg	2 823 645	2 914 253	4 597 069	Savoury or salted extruded or expanded products
10.72.19.90.00	Pekárenské výrobky, bez prísad sladidiel (vrátane krepov, palacínok, pizza; s výnimkou sendvičov, chrumkavého chleba, oblátok, malých oblátok, suchárov, toastov, ochutené alebo solené pretlačené/penové výrobky)	kg	27 755 396	32 892 584	38 696 257	Bakers' wares, no added sweetening (including crepes, pancakes, quiche, pizza; excluding sandwiches, crispbread, waffles, wafers, rusks, toasted, savoury or salted extruded/expanded products)
10.73.11.30.00	Nevarené cestoviny, s obsahom vajec (s výnimkou plnených alebo podobne spracovaných)	kg	3 124 368	2 902 870	2 626 543	Uncooked pasta, containing eggs (excluding stuffed or otherwise prepared)
10.83.13.00.00	Čaj v balení nepresahujúcom 3 kg	kg	893 484	844 542	815 618	Tea in immediate packings of a content <= 3 kg
10.84.11.90.00	Ocot a náhrady octu, s výnimkou octu nevyrobeného z vína	l	17 587 990	38 112 031	41 609 974	Vinegar and substitutes for vinegar (excluding made from wine)
10.84.12.30.00	Paradajkový kečup a iné paradajkové omáčky	kg	1 932 964	2 479 277	3 271 900	Tomato ketchup and other tomato sauces
10.84.12.55.00	Hotová horčica	kg	5 859 230	5 507 207	5 673 912	Prepared mustard
10.84.12.70.00	Omáčky a omáčkové prípravky, koreninové zmesi a koreniny (s výnimkou sójovej omáčky, rajčinového kečupu, iných rajčinových omáčok, horčicnej múky alebo múčky a hotovej horčice)	kg	26 657 161	32 016 957	30 495 963	Sauces and preparations therefor, mixed condiments and mixed seasonings (excluding soya sauce, tomato ketchup, other tomato sauces, mustard flour or meal and prepared mustard)
10.89.14.99.01	Šaláty	kg	2 043 493	1 826 066	1 855 194	Lettuce
10.91.10.33.00	Prípravky používané na výživu hospodárskych zvierat (okrem premixov): ošľapané	kg	19 620 699	24 113 317	56 635 434	Preparations used for farm animal feeding (excluding premixtures): pigs
10.91.10.35.00	Prípravky používané na výživu hospodárskych zvierat (okrem premixov): hovädzí dobytok	kg	18 949 615	18 310 309	21 987 513	Preparations used for farm animal feeding (excluding premixtures): cattle
10.91.10.37.00	Prípravky používané na výživu hospodárskych zvierat (okrem premixov): hydina	kg	133 925 732	176 226 501	193 446 708	Preparations used for farm animal feeding (excluding premixtures): poultry
10.91.10.39.00	Prípravky používané na výživu hospodárskych zvierat (okrem premixov): i. n.	kg	47 944 264	41 521 785	50 629 400	Preparations used for farm animal feeding (excluding premixtures): n.e.c.
11.01.10.50.00	Gin a borovička (dôležité: bez spotrebnej dane)	l alc 100%	3 290 044	3 677 640	2 956 178	Gin and Geneva (important: excluding alcohol duty)
11.01.10.63.00	Vodka s obsahom alkoholu <= 45,4 % (dôležité: bez spotrebnej dane)	l alc 100%	6 663 763	6 619 568	9 371 116	Vodka of an alcoholic strength by volume of <= 45.4% (important: excluding alcohol duty)
11.01.10.65.00	Liehoviny destilované z ovocia (s výnimkou likérov, ginu, borovičky, vína alebo matolínu) (dôležité: bez spotrebnej dane)	l alc 100%	508 641	588 310	458 986	Spirits distilled from fruit (excluding liqueurs, gin, Geneva; grape wine or grape marc (important: excluding alcohol duty))
11.01.10.80.00	Liehoviny, likéry a iné liehoviny (s výnimkou liehovín destilovaných z vína, matolínu alebo ovocnej/whisky, rumu, táfie, ginu a borovičky, vodky s obsahom alkoholu <= 45,4 %, liehovín destilovaných z ovocia) (dôležité: bez spotrebnej dane)	l alc 100%	8 340 601	8 379 507	9 300 026	Spirits, liqueurs and other spirituous beverages (excluding spirits distilled from grape wine, grape marc or fruit/whisky, rum, tafia, gin and geneva, Vodka of an alcoholic strength by volume of <= 45.4%, spirits distilled from fruit) (important: excluding alcohol duty)
11.05.10.00.00	Pivo zo sladu (s výnimkou nealkoholického piva, piva s objemovým alkoholometrickým titrom <= 0,5%, bez spotrebnej dane)	l	220 321 266	225 114 148	211 005 256	Beer made from malt (excluding non-alcoholic beer, beer containing <= 0.5% by volume of alcohol, alcohol duty)
11.05.20.00.00	Pivovarnícke alebo liehovarnícke mláto a odpad (bez spotrebnej dane)	kg	154 205 355	71 358 793	154 074 966	Brewing or distilling dregs and waste (excluding alcohol duty)
11.06.10.30.00	Slad nepražený (bez spotrebnej dane)	kg	246 892 761	253 697 666	237 695 543	Malt, not roasted (excluding alcohol duty)
11.07.11.30.00	Minerálne vody a sódovky, nesladené	l	394 814 282	430 252 153	421 859 405	Mineral waters and aerated waters, unsweetened
11.07.19.30.00	Vody, s prídavkom cukru alebo iných sladidiel, alebo aromatizované, nealkoholické nápoje (vrátane minerálnych a prevzdušnených vôd)	l	291 305 286	293 449 518	286 779 777	Waters, with added suga, other sweetening matter or flavoured, i.e. soft drinks (including mineral and aerated)
14.12.11.20.00	Pánske alebo chlapčenské komplety z bavlny, syntetických alebo umelých vlákien, na priemyselné a pracovné nosenie	ks / p/st	53 645	19 632	13 362	Men's or boys' ensembles, of cotton or man-made fibres, for industrial and occupational wear

PRODSLOV	Názov výrobku	Mj / Unit	2021	2022	2023	Commodity name
14.12.11.30.00	Pánske alebo chlapčenské saká a blejzre z bavlny, syntetických alebo umelých vlákien, na priemyselné a pracovné nosenie	ks / p/st	78 359	50 843	33 591	Men's or boys' jackets and blazers, of cotton or man-made fibres, for industrial and occupational wear
14.12.12.40.00	Pánske alebo chlapčenské nohavice z bavlny, syntetických alebo umelých vlákien, na priemyselné a pracovné nosenie	ks / p/st	278 413	249 215	252 763	Men's or boys' trousers and breeches, of cotton or man-made fibres, for industrial or occupational wear
14.12.12.50.00	Pánske alebo chlapčenské nohavice s náprsenkou a plecnicami z bavlny, syntetických alebo umelých vlákien, na priemyselné a pracovné nosenie	ks / p/st	116 592	71 623	44 763	Men's or boys' bib and brace overalls, of cotton or man-made fibres, for industrial or occupational wear
14.12.30.13.00	Pánske/chlapčenské ostatné odevy, z bavlny alebo chemických vlákien, pracovné	ks / p/st	198 134	194 686	213 858	Men's or boys' other garments, of cotton or man-made fibres, for industrial or occupational wear
14.12.30.23.00	Dámske/dievčenské ostatné odevy, z bavlny alebo chemických vlákien, pracovné	ks / p/st	30 467	38 055	36 508	Women's or girls' other garments, of cotton or man-made fibres, for industrial or occupational wear
14.13.23.00.00	Pánske alebo chlapčenské saká a blejzre (okrem pletených alebo háčkových)	ks / p/st	35 816	54 739	50 742	Men's or boys' jackets and blazers (excluding knitted or crocheted)
14.13.24.44.00	Pánske/chlapčenské nohavice, lýtkové nohavice, atď., z vlny alebo jemných zvieracích chlupov (s výnimkou pletených alebo háčkových, na priemyselné alebo pracovné použitie)	ks / p/st	37 355	49 271	D	Men's or boys' trousers, breeches and shorts, of wool or fine animal hair (excluding knitted or crocheted, for industrial or occupational wear)
14.13.33.30.00	Dámske alebo dievčenské saká a blejzre (okrem pletených a háčkových)	ks / p/st	21 899	49 802	25 330	Women's or girls' jackets and blazers (excluding knitted or crocheted)
14.13.34.80.00	Dámske alebo dievčenské sukne a nohavicové sukne (okrem pletených a háčkových)	ks / p/st	4 277	5 465	4 966	Women's or girls' skirts and divided skirts (excluding knitted or crocheted)
14.13.35.48.00	Dámske alebo dievčenské nohavice, z bavlny (okrem denimu, na priemyselné a pracovné nosenie)	ks / p/st	3 864	3 317	5 765	Women's or girls' trousers and breeches, of cotton (excluding denim, for industrial or occupational wear)
14.14.12.20.00	Pánske/chlapčenské dlhé a krátke spodky, pletené alebo háčkové (vrátane „boxeriek“)	ks / p/st	62 377	82 971	64 608	Men's or boys' underpants and briefs, of knitted or crocheted textiles (including boxer shorts)
14.14.21.00.00	Pánske alebo chlapčenské košele (okrem pletených alebo háčkových)	ks / p/st	44 594	102 670	91 415	Men's or boys' shirts (excluding knitted or crocheted)
14.14.23.00.00	Dámske alebo dievčenské blúzky, košele a košeľové blúzky (okrem pletených alebo háčkových)	ks / p/st	D	D	29 452	Women's or girls' blouses, shirts and shirt-blouses (excluding knitted or crocheted)
14.14.30.00.00	Tričká a tielka, pletené alebo háčkové	ks / p/st	167 366	229 715	132 984	T-shirts, singlets and vests, knitted or crocheted
14.31.10.90.00	Pletené alebo háčkové pančuchy a pančuchové výrobky (vrátane ponožiek, s výnimkou dámskych dlhých pančúch/podkolenok s množstvom < 67 dtex, pančuchových a priliehavých nohavíc, pančuchového tovaru, ťapiiek)	pár / pa	37 557 947	46 424 158	41 844 921	Knitted or crocheted hosiery and footwear (including socks; excluding women's full-length/knee-length hosiery, measuring <67decitex, pantyhose and tights, footwear with applied soles)
15.20.13.51.00	Pánska vychádzková obuv so zvrškom z usne (vrátane čižiem a topánok, s výnimkou vodotesnej obuvi, obuvi s ochranným kovom na päte-špici)	pár / pa	1 588 325	1 444 231	1 074 846	Men's town footwear with leather uppers (including boots and shoes; excluding waterproof footwear, footwear with a protective metal toe-cap)
15.20.13.52.00	Dámska vychádzková obuv so zvrškom z usne (vrátane čižiem a topánok, s výnimkou vodotesnej obuvi, obuvi s ochranným kovom na päte-špici)	pár / pa	4 265 236	4 962 831	4 886 355	Women's town footwear with leather uppers (including boots and shoes; excluding waterproof footwear, footwear with a protective metal toe-cap)
16.10.39.00.00	Ostatné surové drevo, vrátane štiepaných tyčí, kolov a kolíkov	m3	48 008	61 416	17 221	Other wood in the rough, including split poles and pickets
16.10.40.05.01	Drevené piliny	kg	135 076 797	195 040 330	82 469 087	Sawdust
16.10.40.09.01	Drevený odpad a zvyšky (vrátane aglomerovaného dreva v klátoch, brikiet, granulách alebo podobných formách) (s výnimkou pilín)	kg	118 177 522	93 271 814	114 673 591	Wood waste and scrap (incl. agglomerated in logs; briquettes; pellets or similar forms) (excl. sawdust)
16.22.10.60.00	Zostavené parketové dosky, z dreva, (s výnimkou pre mozaikové podlahy)	m2	223 758	193 276	132 934	Assembled parquet panels of wood (excluding those for mosaic floors)
16.23.11.10.00	Okná, francúzske okná a ich rámy, z dreva	ks / p/st	10 757	7 885	6 015	Windows, French-windows and their frames, of wood
16.23.11.50.00	Dvere a ich rámy, zárubne a prahy, z dreva	ks / p/st	165 517	153 049	75 143	Doors and their frames and thresholds, of wood
16.23.19.00.00	Výrobky stavebného stolárstva a tesárstva z dreva s výnimkou okien, francúzskych okien a dverí, ich rámy/zárubne, parketové panely, debnenie na betónovanie v stavebníctve - šindle, žľaby	kg	35 563 458	30 632 838	23 314 850	Builders' joinery and carpentry of wood (excluding windows, French-windows and doors, their frames and thresholds, parquet panels, shuttering for concrete constructional work, shingles and shakes)



PRODSLOV	Názov výrobku	Mj / Unit	2021	2022	2023	Commodity name
16.24.11.33.00	Ploché palety a palety prstencové z dreva	ks / p/st	4 782 553	6 545 563	5 339 487	Flat pallets and pallet collars of wood
16.24.13.20.00	Debny, debničky, kliečky, bubny a podobné obaly z dreva (s výnimkou káblových bubnov)	kg	6 536 318	6 594 886	5 913 188	Cases, boxes, crates, drums and similar packings of wood (excluding cable drums)
17.12.20.55.00	Krepový papier a kotúčový papier z celulóзовých vlákien pre domácnosti/zdravotné účely, v kotúčoch so šírkou > 36 cm, obdĺžnikové listy minimálne s jednou stranou > 36 cm v nezvrásnenom stave, hmotnosti <= 25 g/m2/vrstvy	kg	122 224 561	119 862 196	102 020 344	Creped paper and webs of cellulose fibres for household/ sanitary purposes, in rolls, width > 36 cm, rectangular sheets min. one side > 36cm in unfolded state, weight <= 25 g/m2/ply
17.21.11.00.00	Vlnitý papier a lepenka v kotúčoch alebo listoch	kg	86 524 403	82 918 835	82 386 664	Corrugated paper and paperboard in rolls or sheets
17.21.13.00.00	Škatule a debny z vlnitého papiera alebo vlnitej lepenky	kg	144 128 675	143 621 839	140 304 687	Cartons, boxes and cases, of corrugated paper or paperboard
17.21.14.00.00	Skladacie škatule a debny z nezvrásneného papiera alebo lepenky	kg	20 655 518	21 092 900	18 367 139	Folding cartons, boxes and cases of non-corrugated paper or paperboard
17.22.11.40.00	Vreckovky a čistiace alebo kozmetické obrúsky z papierovej buničiny, papiera, celulóзовej vaty alebo z pásov z pletených celulóзовých vlákien	kg	10 458 027	14 587 696	13 183 183	Handkerchiefs and cleansing or facial tissues of paper pulp, paper, cellulose wadding or webs of cellulose fibres
17.22.11.60.00	Uterky z papierovej buničiny, papiera; celulóзовej vaty alebo vystužené z celulóзовých vlákien	kg	25 808 114	30 233 398	31 049 568	Hand towels of paper pulp, paper, cellulose wadding or webs of cellulose fibres
17.22.11.80.00	Obrusy a obrúsky z papierovej buničiny, papiera, celulóзовej vaty alebo z pásov z pletených celulóзовých vlákien	kg	13 378 360	13 806 416	13 161 304	Tablecloths and serviettes of paper pulp, paper, cellulose wadding or webs of cellulose fibres
17.23.13.17.00	Diáre z papiera/lepenky	kg	233 829	144 246	80 853	Diaries, of paper or paperboard
17.29.11.20.00	Samolepiace potlačené štítky z papiera alebo lepenky	kg	1 499 367	1 828 227	1 345 811	Self-adhesive printed labels of paper or paperboard
17.29.11.40.00	Potlačené papierové alebo lepenkové štítky (s výnimkou samolepiacich)	kg	618 524	676 628	592 383	Printed labels of paper or paperboard (excluding self-adhesive)
17.29.19.85.00	Ostatné výrobky z papiera a lepenky	kg	5 240 295	4 085 060	2 008 997	Other articles of paper and paperboard n.e.c.
20.11.11.60.00	Dusík	m3	429 832 524	382 680 802	376 794 319	Nitrogen
20.11.13.00.00	Kvapalný vzduch, stlačený vzduch	kg	6 919 145 055	14 517 754 354	19 500 341 514	Liquid air; compressed air
20.16.10.39.00	Ostatný polyetylén s mernou hmotnosťou < 0,94, v primárnych formách (s výnimkou lineárneho)	kg	193 515 013	172 078 917	172 706 210	Polyethylene having a specific gravity < 0.94, in primary forms (excluding linear)
20.16.20.35.00	Expandovateľný polystyrén, v primárnych formách	kg	4 948 610	5 833 735	4 570 770	Expansible polystyrene, in primary forms
20.30.11.50.00	Náterové farby a laky, na báze akrylových alebo vinylových polymérov rozptýlené alebo rozpustené vo vodnom prostredí (vrátane smaltovaných a lakovaných)	kg	2 309 828	D	D	Paints and varnishes, based on acrylic or vinyl polymers dispersed or dissolved in an aqueous medium (including enamels and lacquers)
20.30.11.70.00	Ostatné náterové farby, laky rozptýlené alebo rozpustené vo vodnom prostredí	kg	1 456 145	1 393 564	1 732 317	Other paints, varnishes dispersed or dissolved in an aqueous medium
20.30.12.90.00	Ostatné náterové farby a laky na báze syntetických polymérov, i. n.	kg	2 016 040	2 463 914	1 792 847	Other paints and varnishes based on synthetic polymers n.e.c.
20.30.22.79.00	Zmesné organické rozpúšťadlá a riedidlá používané v konjunkcii s nátermi a nánosmi (s výnimkou tých, ktoré sú na báze butylacetátu)	kg	10 157 923	9 573 413	6 986 055	Organic composite solvents and thinners used in conjunction with coatings and inks (excluding those based on butyl acetate)
20.41.32.50.00	Pracie a čistiace prípravky, s mydlom alebo bez neho, balené na maloobchodný predaj vrátane pomocných pracích prostriedkov s výnimkou tých, ktoré sú na použitie ako mydlo, povrchovo-aktívnych prípravkov	kg	4 670 477	9 172 687	8 787 748	Washing preparations and cleaning preparations, with or without soap, p.r.s. including auxiliary washing preparations excluding those for use as soap, surface-active preparations
20.52.10.80.00	Prípravené gleje a iné pripravené lepidlá, i. n.	kg	21 442 503	18 322 753	14 559 603	Prepared glues and other prepared adhesives, n.e.c.
20.59.43.50.00	Prípravky proti zamŕznaniu a iné tekutiny na odmrazovanie	kg	12 033 943	8 405 653	12 898 337	Anti-freezing preparations and prepared de-icing fluids
20.59.57.50.00	Hotové prísady do cementov, mált alebo betónov	kg	30 782 258	D	D	Prepared additives for cements, mortars or concretes
22.19.20.87.00	Vytlačované tyče a profilované tvary z nepórovitej (neľahčenej) gumy	kg	28 226 663	38 857 018	22 519 080	Extruded solid rubber rods and profiles
22.19.30.30.00	Gumové hadice nevystužené	kg	598 873	466 533	446 427	Rubber tubing not reinforced
22.19.73.23.00	Tesnenia z vulkanizovaného kaučuku	kg	12 647 776	11 523 975	11 370 081	Seals, of vulcanized rubber
22.19.73.45.00	Lepené (guma-kov) gumené výrobky na traktory a motorové vozidlá	kg	22 667 778	21 834 592	22 224 666	Rubber-to-metal bonded articles for tractors and motor vehicles

PRODSLOV	Názov výrobku	Mj / Unit	2021	2022	2023	Commodity name
22.21.10.70.00	Monovláknosť s prierezom > 1 mm, tyče, latky a profilové tvary, z polymérov vinylchloridu (vrátane povrchovej úpravy ale nie inak spracované)	kg	2 486 352	2 436 069	D	Monofilament with any cross-sectional dimension > 1 mm; rods; sticks and profile shapes of polymers of vinyl chloride (including surface worked but not otherwise worked)
22.21.29.70.00	Príslušenstvo, napr. spoje, kolená a príruby z plastu, pre potrubia, rúrky a hadice	kg	557 452	362 714	546 929	Fittings, e.g. joints, elbows, flanges, of plastics, for tubes, pipes and hoses
22.21.30.10.00	Ostatné dosky..., z polymérov etylénu nevystužené, s hrúbkou <= 0,125 mm	kg	33 309 687	27 955 669	17 107 548	Other plates..., of polymers of ethylene, not reinforced, thickness <= 0.125 mm
22.22.11.00.00	Vrecúška a vrecia (vr. komútov) z polymérov etylénu	kg	32 223 808	38 112 421	32 451 574	Sacks and bags of polymers of ethylene (including cones)
22.22.13.00.00	Plastové škatule, debny, prepravky a podobné výrobky z plastov na prepravu alebo balenie výrobkov	kg	15 110 213	18 361 112	23 809 745	Plastic boxes, cases, crates and similar articles for the conveyance or packing of goods
22.23.14.50.00	Dvere, okná a ich rámy, dverné zárubne a prahy, z plastov	ks / p/st	1 680 927	1 632 947	1 231 243	Plastic doors, windows and their frames and thresholds for doors
22.23.14.70.00	Okenice, rolety a podobné výrobky a ich časti, z plastov	kg	2 218 025	1 964 626	1 368 345	Plastic shutters, blinds and similar articles and parts thereof
22.29.29.50.00	Ostatné výrobky vyrábané z plastických fólií	kg	31 971 683	30 958 210	28 973 284	Other articles made from sheet
22.29.91.10.00	Plastické časti pre stroje a mechanické zariadenia s výnimkou spaľovacích piestových motorov, plynových turbín	kg	5 015 512	4 743 229	2 754 635	Plastic parts for machinery and mechanical appliances, excluding internal combustion piston engines, gas turbines
22.29.91.60.00	Plastové časti a príslušenstvo pre pozemné vozidlá (s výnimkou pre lokomotívy alebo vozňový park)	kg	44 763 621	42 742 328	56 451 721	Plastic parts and accessories for all land vehicles (excluding for locomotives or rolling stock)
23.12.13.30.00	Viacvrstevnaté izolačné zlepené elementy (jednotky)	m2	869 452	1 103 161	891 477	Multiple-walled insulating units of glass
23.12.13.90.00	Ostatné sklenené zrkadlá, (ne)zarámované	kg	350 864	348 933	221 730	Other glass mirrors, whether or not framed
23.20.13.00.00	Žiaruvzdorné cementy, malty, betóny a podobné zmesi (vrátane žiaruvzdorných plastov, ubijacie zmesi, strelné zmesi) (s výnimkou uhľových pást)	kg	34 161 003	31 442 662	30 702 800	Refractory cements, mortars, concretes and similar compositions (including refractory plastics, ramming mixes, gunning mixes) (excluding carbonaceous pastes)
23.51.12.10.00	Cement portlandský	kg	4 164 902 892	3 414 023 477	3 556 792 304	Portland cement
23.52.10.33.00	Nehasené vápno	kg	642 983 405	605 782 524	567 130 313	Quicklime
23.52.10.35.00	Hasené vápno	kg	205 544 040	197 486 970	195 103 430	Slaked lime
23.61.11.30.00	Nepálené stavebné tehly a tvarovky, z cementu, betónu alebo umelého kameňa	kg	1 035 566 463	971 344 553	703 875 801	Building blocks and bricks of cement, concrete or artificial stone
23.61.11.50.00	Dlaždice, dlažobné kamene a podobné výrobky z cementu alebo umelého kameňa alebo betónu (s výnimkou stavebných tehál a tvaroviek)	kg	888 101 341	822 060 571	683 142 773	Tiles, flagstones and similar articles of cement, concrete or artificial stone (excluding building blocks and bricks)
23.61.12.00.00	Prefabrikované stavebné dielce pre stavby..., z cementu...	kg	386 154 588	372 709 426	346 753 014	Prefabricated structural components for building or civil engineering, of cement, concrete or artificial stone
23.63.10.00.00	Betón pripravený na liatie	kg	5 317 954 458	5 193 631 118	4 298 606 652	Ready-mixed concrete
23.64.10.00.00	Tovársky vyrobené malty	kg	528 787 753	475 655 769	379 796 845	Factory made mortars
23.69.19.80.00	Výrobky z cementu, betónu alebo umelého kameňa na nestavebné použitie (vrátane váz, kvetináčov, architektonických alebo záhradných ornamentov, sôch a zdobených výrobkov)	kg	79 131 178	90 928 322	57 181 781	Articles of cement, concrete or artificial stone for non-constructural purposes (including vases, flower pots, architectural or garden ornaments, statues and ornamental goods)
23.70.12.60.00	Opracované pamätníkové/stavebné kamene a výrobky z nich, zo žuly s výnimkou dlaždíc, kocky/podobné výrobky, veľkosti povrchu < 49 cm2, dlažobné kocky, obrubníky, dlažobné kamene	kg	937 871	1 507 136	1 081 638	Worked monumental or building stone and articles thereof, of granite (excluding tiles, cubes and similar articles, of which the largest surface area is capable of being enclosed in a square the side of which is < 7 cm, setts, kerbstones and flagstones)
23.99.13.10.00	Asfaltové zmesi na podklade z prírodného asfaltu, ropného asfaltu, minerálnej smoly alebo minerálneho dechtu (vrátane riedených spojív, emulzií a tmelov)	kg	995 377 150	813 389 000	755 713 230	Bituminous mixtures based on natural and artificial aggregate and bitumen or natural asphalt as a binder
24.34.11.30.00	Drôt zo železa alebo nelegovanej ocele, s obsahom C < 0,25% vrátane vlneného drôtu s výnimkou lanka, ostrnatého drôtu používaného na oplotenie - dvojité drôty - pílovitého drôtu, izolovaného elektrického drôtu	kg	62 409 689	59 609 558	50 091 359	Iron or non-alloy steel wire containing <0.25% of carbon including crimping wire excluding stranded wire, barbed wire used for fencing - duplex wire - saw-tooth wire, insulated electric wire
24.42.22.50.00	Hliníkové tyče, prúty, profily a duté profily, zo zliatin hliníka (s výnimkou prútov a profilov spracovaných na použitie na stavbách)	kg	59 520 175	64 610 113	49 234 787	Aluminium alloy bars, rods, profiles and hollow profiles (excluding rods and profiles prepared for use in structures)

PRODSLOV	Názov výrobku	Mj / Unit	2021	2022	2023	Commodity name
24.52.10.50.00	Ocelové odliatky pre strojné a mechanické zariadenia s výnimkou pre piestové motory, prúdové motory, iné plynové turbíny, zdvíhacie alebo manipulačné stroje, konštrukcie priemyselných strojov/vozidiel	kg	2 458 365	3 413 232	3 496 849	Steel castings for machinery and mechanical appliances excluding piston engines, turbojets, turboprops, other gas turbines, lifting or handling equipment, construction industry machinery/vehicles
24.53.10.10.00	Odliatky z ľahkých kovov pre pozemné vozidlá s výnimkou pre lokomotívy alebo vozne, konštrukcie priemyselných vozidiel	kg	11 642 435	32 100 024	37 133 078	Light metal castings for land vehicles excluding for locomotives or rolling stock, construction industry vehicles
25.11.22.00.00	Veže a priehradné stĺpy, zo železa alebo ocele	kg	23 588 988	18 808 016	21 598 091	Iron or steel towers and lattice masts
25.11.23.10.00	Zariadenia zo železa/ocle pre lešenia, debnenie, podopieranie/banské podpory vrátane ťažných veží a nadstavieb, rozťažné výmurovkové nosníky, rúrkové lešenie a podobné zariadenia	kg	3 942 594	977 435	4 250 541	Iron or steel equipment for scaffolding, shuttering, propping/pit-propping including pit head frames and superstructures, extensible coffering beams, tubular scaffolding and similar equipment
25.11.23.50.00	Ostatné konštrukčné prvky najmä z tenkých plechov: ostatné	kg	26 702 540	25 470 907	20 896 153	Other structures principally of sheet: other
25.11.23.70.00	Hliníkové konštrukcie a ich časti a súčasti..., i. n.	kg	5 673 640	7 030 840	4 768 611	Aluminium structure and parts of structures..., n.e.c.
25.12.10.30.00	Dvere, okenné rámy a dverné prahy pre dvere zo železa alebo ocele	ks / p/st	20 610	8 182	6 839	Iron or steel doors, thresholds for doors, windows and their frames
25.12.10.50.00	Dvere, okná a ich rámy a prahy, z hliníka	ks / p/st	99 231	132 356	123 339	Aluminium doors, thresholds for doors, windows and their frames
25.21.12.00.00	Kotly na ústredné kúrenie, iné než z HS 84.02	ks / p/st	767 759	798 901	598 868	Boilers for central heating other than those of HS 84.02
25.29.11.30.00	Nádže, cisterny, kade a podobné nádoby zo železa alebo ocele, pre kvapaliny, s objemom > 300 l (s výnimkou tých, ktoré sú určené pre mechanické alebo tepelné zariadenia, obložené alebo tepelne izolované)	kg	142 039	210 627	180 957	Iron or steel reservoirs, tanks, vats and similar containers for liquids, of a capacity > 300 litres (excluding fitted with mechanical or thermal equipment, lined or heat insulated)
25.29.11.50.00	Nádže, cisterny, kade a podobné nádoby zo železa alebo ocele, pre pevné látky, s objemom > 300 l (s výnimkou tých, ktoré sú určené pre mechanické alebo tepelné zariadenia)	kg	32 692 338	37 172 837	36 488 825	Iron or steel reservoirs, tanks, vats and similar containers for solids, of a capacity > 300 litres (excluding fitted with mechanical or thermal equipment)
25.62.10.03.00	Sústružené kovové časti na strojné a mechanické zariadenia	kg	12 119 803	16 728 471	16 396 113	Turned metal parts for machinery and mechanical appliances
25.73.50.20.00	Formy na kov alebo karbidy kovov vstrekovacieho alebo kompresného typu (s výnimkou ingotových foriem)	ks / p/st	135	112	94	Injection or compression type moulds for metal or metal carbides (excluding ingot moulds)
25.73.50.70.00	Formy vstrekovacieho alebo kompresného typu na kaučuk alebo plasty	ks / p/st	18 335	96 418	76 383	Injection or compression type mould tools for rubber or plastics
25.91.11.00.00	Cisterny, sudy, barely, plechovky, škatule a podobné zásobníky, na akýkoľvek materiál (s výnimkou plynu), zo železa alebo ocele, s objemom väčším ako 50 l, ale nepresahujúcim 300 l, bez mechanického alebo tepelného zariadenia	ks / p/st	251 563	139 351	43 133	Tanks, casks, drums, cans, boxes and similar containers, for any material (excluding gas), of iron or steel, of a capacity > 50 l but < 300 l, not fitted with mechanical or thermal equipment
25.93.13.43.00	Tkané, nie zvárané, drôtené oká, mriežky, sieťovina a pletivo (s výnimkou potahovaných s plastmi)	kg	7 691 274	7 903 779	6 162 616	Woven, not welded, wire mesh, grill, netting and fencing (excluding plastic coated)
25.93.16.33.00	Skrutkové, zvlnuté tlakové pružiny, zo železa a ocele, spracované za studena	kg	479 460	779 134	488 056	Iron or steel cold-formed helical coil compression springs
25.93.16.60.00	Pružiny zo železa alebo ocele (s výnimkou listovej pružiny a listov, skrutkových pružín, plochých špirálových pružín, diskových pružín)	kg	3 047 399	2 199 944	1 270 174	Iron or steel springs (excluding leaf-springs and leaves therefor, helical springs, flat spiral springs, discs springs)
25.94.12.30.00	Podložky zo železa alebo ocele (s výnimkou pružných podložiek)	kg	1 014 752	63 368	1 293 104	Iron or steel washers (excluding spring washers and other lock washers)
25.99.29.22.00	Kované alebo lisované výrobky zo železa alebo ocele, i. n.	kg	24 032 969	38 562 851	59 178 044	Forged or stamped articles of iron or steel, n.e.c.
25.99.29.25.00	Výrobky zo železného alebo oceľového drôtu; pasce atď., krmičky, náhubky, matracové háky, mäsiarske háky, krytinové vešiaky, koše z papierového odpadu s výnimkou tienidlových rámov	kg	13 018 223	10 930 548	10 185 406	Finished products of iron/steel wire; snares, traps, etc, fodder ties, animal nose rings, mattress hooks, butchers' hooks, tile hangers, waste paper baskets excluding lampshade frames
25.99.29.33.00	Palety a podobné plošiny na manipuláciu s tovarom zo železa alebo ocele	kg	19 608 329	34 235 778	30 642 659	Iron or steel pallets and similar platforms for handling goods
25.99.29.35.00	Bubny a cievky na káble, hadice a pod., zo železa alebo ocele	kg	2 648 806	2 610 262	3 250 254	Iron or steel reels for cables, piping and the like
25.99.29.55.00	Predmety z hliníka, inde neuvedené	kg	14 229 629	20 064 264	23 560 941	Articles of aluminium, n.e.c.

PRODSLOV	Názov výrobku	Mj / Unit	2021	2022	2023	Commodity name
25.99.29.87.00	Značky, štíty, menovky a podobné platne, čísla, písmena a podobné symboly (s výnimkou osvetlených)	kg	388 956	245 851	296 142	Base metal sign-plates, name-plates, address-plates and similar plates, numbers, letters and other symbols (excluding illuminated)
26.51.70.90.00	Nástroje a prístroje, regulačné alebo kontrolné, i. n.	ks / p/st	333 458	269 024	247 860	Instruments and apparatus, regulating or controlling, n.e.c.
27.12.40.30.00	Rozvádzače, rozvodné panely, konzoly, ovládacie stoly, pulty, skrine a iné základne pre riadenie elektriny alebo prenos elektriny (s výnimkou tých zariadení vybavených prístrojmi)	ks / p/st	291 978	240 758	222 085	Boards, panels, consoles, desks, cabinets and other bases for apparatus for electric control or the distribution of electricity (excluding those equipped with their apparatus)
27.32.12.00.00	Izolované koaxiálne káble a iné koaxiálne elektrické vodiče na prenos dát a riadiace funkcie s prípojkami alebo bez nich	kg	3 337 706	6 873 093	7 950 089	Insulated coaxial cables and other coaxial electric conductors for data and control purposes whether or not fitted with connectors
27.32.13.80.00	Ostatné elektrické vodiče na napätie nepresahujúce 1000 V, nevybavené prípojkami	kg	39 992 336	41 342 461	22 264 297	Other electric conductors, for a voltage <= 1000 V, not fitted with connectors
27.33.11.00.00	Elektrické prístroje na spínanie elektrických obvodov s napätím <=1kV (vrátane stláčacích a rotačných ovládačov spínačov)(s výnimkou relé)	ks / p/st	871 303	5 634 723	4 979 893	Electrical apparatus for switching electrical circuits for a voltage <= 1 kV (including push-button and rotary switches) (excluding relays)
27.33.13.50.00	Zástrčky a zásuvky iné než pre plošné spoje alebo koaxiálne káble, pre napätie U<=1000 V	ks / p/st	2 344 805	2 119 490	2 288 188	Plugs and sockets for a voltage <= 1 kV (excluding for coaxial cables, for printed circuits)
27.33.13.70.00	Prípojky a kontakty pre drôty, svorkovnice, pre napätie U<=1000 V	ks / p/st	338 707 861	313 728 954	272 734 192	Connections and contact elements for wires and cables for a voltage <= 1 kV
27.33.13.80.00	Ostatné zariadenia pre prípojky k alebo v elektrickom obvode pre napätie U<=1000 V	ks / p/st	181 695	8 034 365	7 253 774	Other apparatus for connections to or in electrical circuit, voltage <= 1000 V
27.33.14.30.00	Izolačné časti z plastov, pre elektrické stroje, prístroje alebo zariadenia (s výnimkou elektrických izolátorov)	kg	7 366 296	4 376 729	5 004 849	Insulating fittings of plastic, for electrical machines, appliances or equipment (excluding electrical insulators)
27.40.24.00.00	Svetelné znaky, svetelné názvy a podobne (vrátane dopravných značiek)	ks / p/st	36 786	108 373	52 559	Illuminated signs, illuminated name-plates and the like (including road signs)
27.40.25.00.00	Lustre a ostatné elektrické stropné alebo stenové svietidlá (s výnimkou typov používaných pre osvetlenie verejných priestranstiev alebo priechodov)	ks / p/st	785 466	697 309	411 061	Chandeliers and other electric ceiling or wall lighting fittings (excluding those used for lighting public open spaces or thoroughfares)
27.52.12.70.00	Domáce zariadenia na pevné palivo zo železa alebo ocele [vrátane ohrievačov, roštov, ohnísk a košov (na žeravé uhlie); s výnimkou spotrebičov na varenie a ohrievačov tanierov]	ks / p/st	71 113	74 882	74 122	Iron or steel solid fuel domestic appliances, including heaters, grates, fires and braziers (excluding cooking appliances and plate warmers)
28.15.10.30.00	Gulôčkové ložiská	kg	9 078 457	9 802 225	7 158 393	Ball bearings
28.15.10.57.00	Valčekové ložiská (s výnimkou ihlových ložísk)	kg	10 007 251	9 318 389	9 834 229	Cylindrical roller bearings (excluding needle roller bearings)
28.15.22.70.00	Ostatné hriadele	kg	15 849 822	16 088 347	16 608 281	Other shafts
28.15.25.00.00	Zotrvačníky a remenice (vrátane kladníc pre kladkostroje)	kg	10 140 681	8 404 559	9 873 388	Flywheels and pulleys (including pulley blocks)
28.22.17.70.00	Elevátory a dopravníky na nepretržité premiestňovanie výrobkov alebo materiálov, pásového typu	ks / p/st	9 406	7 724	38 980	Belt type continuous-action elevators and conveyors for goods or materials
28.25.11.30.00	Výmenníky tepla	ks / p/st	904 889	701 121	600 519	Heat exchange units
28.25.12.50.00	Klimatizačné stroje s chladiacou jednotkou (s výnimkou tých, ktoré sa používajú v motorových vozidlách, nezávislé alebo delené systémy)	ks / p/st	6 215	6 596	7 465	Air conditioning machines with refrigeration unit (excluding those used in motor vehicles, self-contained or split-systems machines)
28.29.12.30.00	Stroje a zariadenia na filtrovanie/čistenie vody	ks / p/st	24 241	8 195	6 058	Machinery and apparatus for filtering or purifying water
28.30.92.00.00	Časti a súčasti poľnohospodárskych, záhradníckych a lesníckych strojov na prípravu a úpravu pôdy	ks / p/st	48 709	2 203 749	2 154 123	Parts of agricultural, horticultural or forestry machinery for soil preparation or cultivation
29.10.21.00.00	Vozidlá so zážihovým motorom s vnútorným spaľovaním, s obsahom valcov <= 1500 cm3	ks / p/st	339 082	330 127	338 646	Vehicles with spark-ignition engine of a cylinder capacity <= 1 500 cm3
29.20.10.50.00	Karosérie pre nákladné automobily, vany, autobusy, traktory, vyklápače a vozidlá na špeciálne použitie vrátane kompletne vybavených a neúplných karosérií, vozidiel na prepravu osôb >= 10 osôb	ks / p/st	4 293	4 231	4 133	Bodies for lorries, vans, buses, coaches, tractors, dumpers and special purpose motor vehicles including completely equipped and incomplete bodies, vehicles for the transport of >= 10 persons
29.20.21.00.00	Kontajnery špeciálne konštruované a vybavené pre jeden alebo viac druhov dopravy (vrátane kontajnerov na prepravu kvapalín)	ks / p/st	12 543	12 576	6 881	Containers specially designed and equipped for carriage by one or more modes of transport (including containers for transporting fluids)

PRODSLOV	Názov výrobku	Mj / Unit	2021	2022	2023	Commodity name
29.31.10.00.00	Izolované zapalovacie káblové súpravy a iné elektroinštalácie na použitie vo vozidlách, lietadlách alebo lodiach	kg	27 177 880	25 385 855	24 217 464	Insulated ignition wiring sets and other wiring sets of a kind used in vehicles, aircraft or ships
29.32.30.10.00	Nárazníky a ich časti a súčasti (vrátane plastových nárazníkov)	kg	20 110 647	22 440 583	25 278 438	Bumpers and parts thereof (including plastic bumpers)
29.32.30.20.00	Brzdy a servobrzd, ich časti a súčasti (okrem nenamontovaných brzdových obložení alebo vložiek)	kg	103 977 092	113 629 730	138 250 958	Brakes and servo-brakes and their parts (excluding unmounted linings or pads)
29.32.30.33.00	Prevodové skrine a ich časti a súčasti	ks / p/st	31 157 170	34 825 453	36 186 976	Gear boxes and their parts
31.00.12.50.00	Sedadlá s drevenou kostrou, čalúnené (vrátane trojdielných súprav) (s výnimkou otáčavých sedadiel)	ks / p/st	518 462	552 603	474 196	Upholstered seats with wooden frames (including three piece suites) (excluding swivel seats)
31.01.12.00.00	Drevený kancelársky nábytok	ks / p/st	636 437	327 076	243 338	Wooden furniture of a kind used in offices
31.02.10.00.00	Kuchynský nábytok	ks / p/st	185 053	186 479	108 992	Kitchen furniture
31.03.12.90.00	Matrace (s výnimkou matracov s pružinami, z ľahčenej gumy alebo plastov)	ks / p/st	178 797	138 175	119 176	Mattresses (excluding with spring interiors, of cellular rubber or plastics)
31.09.11.00.00	Kovový nábytok s výnimkou kancelárskeho, lekárskeho, chirurgického, stomatologického alebo zverolekárskeho nábytku; holičské kreslá-skrine a skrine špeciálne konštruované pre hi-fi súpravy, videá alebo televízory	kg	4 388 416	5 100 540	4 555 570	Metal furniture (excluding office, medical, surgical, dental or veterinary furniture; barbers' chairs - cases and cabinets specially designed for hi-fi systems, videos or televisions)
31.09.12.30.00	Drevený nábytok pre spálne (s výnimkou upevňovacích častí pre skrine s prehradkami na pripevnenie na stenu, matracových podpier, lampových a svetelných upevnení, na podlahe stojacích zrkadiel, sedadiel)	ks / p/st	682 852	630 343	423 578	Wooden bedroom furniture (excluding builders' fittings for cupboards to be built into walls, mattress supports, lamps and lighting fittings, floor standing mirrors, seats)
31.09.12.50.00	Drevený nábytok pre jedálne a obývacie izby (s výnimkou na podlahe stojacích zrkadiel, sedadiel)	ks / p/st	968 330	634 773	417 103	Wooden furniture for the dining-room and living-room (excluding floor standing mirrors, seats)
31.09.13.00.00	Ostatný drevený nábytok s výnimkou pre spálne, jedálne, obývacie izby, kuchyne, kancelárie, obchody, lekárskeho, chirurgického, zubárskeho/veterinárneho nábytku, skriň a skriň konštruovaných pre hi-fi, video a televízory	ks / p/st	328 924	273 970	193 713	Other wooden furniture (excluding bedroom, dining-, living-room, kitchen office, shop, medical, surgical, dental/veterinary furniture, cases and cabinets designed for hi-fi, videos and televisions)
32.50.13.17.00	Ihly, katétre, kanyly a podobne používané na lekárske, chirurgické, zubné alebo veterinárne použitie (s výnimkou kovových rúrkových alebo zošívacích ihli)	ks / p/st	2 345 042 849	3 093 600 284	2 371 665 084	Needles, catheters, cannulae and the like used in medical, surgical, dental or veterinary sciences (excluding tubular metal needles and needles for sutures)
35.11.10.20.01	Elektrická energia vyrobená v teplárňach (využívajúcich fosilné palivá, biomasu alebo odpad)	tis.kWh / thous.kWh	7 557 538	4 883 587	3 885 268	Conventional thermal electricity, CHP plants (generated by CHP plants using fossil fuels, biomass or wastes)
35.11.10.72.04	Elektrická energia vyrobená vo vodných elektrárňach	tis.kWh / thous.kWh	4 358 140	3 791 374	4 837 623	Hydro electricity (generated by hydroplants)
36.00.11.10.01	Voda pitná vyrobená bez úpravy vo vlastných zariadeniach	tis.m3 / thous.m3	61 866	62 859	61 539	Fresh water produced without treatment in self device
38.11.58.00.06	Ostatné odpady a šrot	t	554 955	71 801	66 290	Other waste and scrap

<sup>1)</sup> DATAcube: pm2917rs, pm2918rs, pm2921

D - dôverné údaje / Confidential data



## V.1 Bratislavský



Podiel hrubého obrátu v Bratislavskom kraji na SR (v %) <i>Share of gross output in region of Bratislava by SR (in %)</i>	34,2
Podiel počtu zamestnancov v Bratislavskom kraji na SR (v %) <i>Share of number of employees in region of Bratislava by SR (in %)</i>	14,6

## Podiel ekonomických činností (v %) / Share of economic activity (in %)

Kód	Štatistická klasifikácia ekonomických činností, Rev. 2 (SK NACE Rev. 2)	Hrubý obrát Gross output		Počet zamestnancov Number of employees		Statistical Classification of Economic Activities, Rev. 2 (NACE Rev. 2)
		Bratislavský <sup>3)</sup>	SR <sup>4)</sup>	Bratislavský <sup>3)</sup>	SR <sup>4)</sup>	
05	Ťažba uhlia a lignitu	-	-	-	-	Mining of coal and lignite
07	Dobývanie kovových rúd	-	-	-	-	Mining of metal ores
08	Iná ťažba a dobývanie	0,15	20,19	0,53	14,05	Other mining and quarrying
09	Pomocné činnosti pri ťažbe	-	-	-	-	Mining support service activities
10	Výroba potravín	1,53	12,47	4,77	9,55	Manufacture of food products
11	Výroba nápojov	0,06	3,10	0,52	8,31	Manufacture of beverages
12	Výroba tabakových výrobkov	-	-	-	-	Manufacture of tobacco products
13	Výroba textilu	0,03	3,07	0,18	3,00	Manufacture of textiles
14	Výroba odevov	D	D	D	D	Manufacture of wearing apparel
15	Výroba kože a kožených výrobkov	-	-	-	-	Manufacture of leather and related products
16	Spracovanie dreva	0,27	11,66	0,63	6,07	Manufacture of wood
17	Výroba papiera a papier. výrobkov	0,05	1,13	0,26	2,19	Manufacture of paper and paper products
18	Tlač, reprodukcia záznam. médií	0,31	46,97	1,34	30,53	Printing and reproduction of recorded media
19	Výroba koksu, ropných produktov	D	D	D	D	Manufacture of coke and refined petroleum products
20	Výroba chemikálií	0,53	10,73	1,12	9,12	Manufacture of chemicals
21	Výroba základ. farmaceut. výrobkov	D	D	D	D	Manufacture of basic pharmaceutical products
22	Výroba výrobkov z gumy	0,42	3,41	1,90	3,94	Manufacture of rubber products
23	Výroba ostatných nekov. výrobkov	1,98	32,40	5,61	24,69	Manufacture of other non-metallic mineral products
24	Výroba a spracovanie kovov	0,12	0,73	0,26	0,70	Manufacture of basic metals
25	Výroba kovových konštrukcií	0,76	5,38	2,63	4,45	Manufacture of fabricated metal products
26	Výroba počítačových výrobkov	0,29	3,18	1,42	8,17	Manufacture of computer products
27	Výroba elektrických zariadení	0,78	5,58	2,86	4,95	Manufacture of electrical equipment
28	Výroba strojov a zariadení i.n.	1,26	7,02	3,81	5,09	Manufacture of machinery and equipment n.e.c.
29	Výroba motorových vozidiel	40,75	41,07	36,85	27,96	Manufacture of motor vehicles
30	Výroba ostat. doprav. prostriedkov	0,03	1,76	0,31	4,28	Manufacture of other transport equipment
31	Výroba nábytku	0,17	9,81	0,75	5,88	Manufacture of furniture
32	Iná výroba	0,11	8,88	0,76	8,89	Other manufacturing
33	Oprava a inštalácia strojov	1,62	55,45	6,37	46,71	Repair and installation of machinery
35	Dodávka elektriny, plynu, pary	35,76	72,80	18,21	64,40	Electricity, gas, steam supply
36	Zber, úprava a dodávka vody	D	D	D	D	Water collection, treatment and supply
37	Čistenie a odvod odpadových vôd	D	D	D	D	Sewerage
38	Zber, spracúvanie a likv. odpadov	0,55	28,62	2,82	21,24	Waste collection, treatment and disposal activities
39	Ozdravovacie činnosti	-	-	-	-	Remediation activities

<sup>3)</sup> podiel ekonomických činností na kraji / share of economic activity by region

<sup>4)</sup> podiel ekonomických činností za kraj na SR / share of economic activity of region by SR

D dôverný údaj / Confidential data

## V.2 Trnavský



Podiel hrubého obrátu v Trnavskom kraji na SR (v %) <i>Share of gross output in region of Trnava by SR (in %)</i>	12,2
Podiel počtu zamestnancov v Trnavskom kraji na SR (v %) <i>Share of number of employees in region of Trnava by SR (in %)</i>	11,8

## Podiel ekonomických činností (v %) / Share of economic activity (in %)

Kód	Štatistická klasifikácia ekonomických činností, Rev. 2 (SK NACE Rev. 2)	Hrubý obrát Gross output		Počet zamestnancov Number of employees		Statistical Classification of Economic Activities, Rev. 2 (NACE Rev. 2)
		Trnavský <sup>3)</sup>	SR <sup>4)</sup>	Trnavský <sup>3)</sup>	SR <sup>4)</sup>	
05	Ťažba uhlia a lignitu	-	-	-	-	- Mining of coal and lignite
07	Dobývanie kovových rúd	-	-	-	-	- Mining of metal ores
08	Iná ťažba a dobývanie	0,11	5,10	0,21	4,44	Other mining and quarrying
09	Pomocné činnosti pri ťažbe	-	-	-	-	- Mining support service activities
10	Výroba potravín	8,93	26,03	10,48	17,05	Manufacture of food products
11	Výroba nápojov	0,58	10,08	0,49	6,48	Manufacture of beverages
12	Výroba tabakových výrobkov	-	-	-	-	- Manufacture of tobacco products
13	Výroba textilu	0,17	7,43	0,48	6,41	Manufacture of textiles
14	Výroba odevov	0,08	3,94	0,86	5,86	Manufacture of wearing apparel
15	Výroba kože a kožených výrobkov	D	D	D	D	Manufacture of leather and related products
16	Spracovanie dreva	0,26	3,93	0,57	4,49	Manufacture of wood
17	Výroba papiera a papier. výrobkov	0,56	4,62	1,66	11,29	Manufacture of paper and paper products
18	Tlač, reprodukcia záznam. médií	0,13	7,22	0,38	7,03	Printing and reproduction of recorded media
19	Výroba koksu, ropných produktov	-	-	-	-	- Manufacture of coke and refined petroleum products
20	Výroba chemikálií	3,75	27,35	2,44	16,20	Manufacture of chemicals
21	Výroba základ. farmaceut. výrobkov	0,75	42,99	2,12	43,39	Manufacture of basic pharmaceutical products
22	Výroba výrobkov z gumy	1,79	5,25	4,29	7,23	Manufacture of rubber products
23	Výroba ostatných nekov. výrobkov	1,56	9,07	3,19	11,44	Manufacture of other non-metallic mineral products
24	Výroba a spracovanie kovov	8,41	18,69	5,83	12,84	Manufacture of basic metals
25	Výroba kovových konštrukcií	8,86	22,37	9,88	13,62	Manufacture of fabricated metal products
26	Výroba počítačových výrobkov	13,80	54,57	5,72	26,70	Manufacture of computer products
27	Výroba elektrických zariadení	0,53	1,36	1,73	2,44	Manufacture of electrical equipment
28	Výroba strojov a zariadení i.n.	7,51	14,97	13,32	14,44	Manufacture of machinery and equipment n.e.c.
29	Výroba motorových vozidiel	36,14	12,99	26,88	16,59	Manufacture of motor vehicles
30	Výroba ostat. doprav. prostriedkov	0,25	4,68	0,25	2,86	Manufacture of other transport equipment
31	Výroba nábytku	0,83	16,52	1,81	11,48	Manufacture of furniture
32	Iná výroba	0,30	8,47	1,27	12,09	Other manufacturing
33	Oprava a inštalácia strojov	1,33	16,24	3,10	18,46	Repair and installation of machinery
35	Dodávka elektriny, plynu, pary	2,12	1,54	0,66	1,91	Electricity, gas, steam supply
36	Zber, úprava a dodávka vody	0,27	7,19	1,12	7,47	Water collection, treatment and supply
37	Čistenie a odvod odpadových vôd	D	D	D	D	Sewerage
38	Zber, spracúvanie a likv. odpadov	0,91	16,79	0,91	5,59	Waste collection, treatment and disposal activities
39	Ozdravovacie činnosti	-	-	-	-	- Remediation activities

<sup>3)</sup> podiel ekonomických činností na kraji / share of economic activity by region

<sup>4)</sup> podiel ekonomických činností za kraj na SR / share of economic activity of region by SR

D dôverný údaj / Confidential data



## V.3 Trenčiansky



Podiel hrubého obrátu v Trenčianskom kraji na SR (v %) <i>Share of gross output in region of Trenčín by SR (in %)</i>	11,0
Podiel počtu zamestnancov v Trenčianskom kraji na SR (v %) <i>Share of number of employees in region of Trenčín by SR (in %)</i>	17,9

## Podiel ekonomických činností (v %) / Share of economic activity (in %)

Kód	Štatistická klasifikácia ekonomických činností, Rev. 2 (SK NACE Rev. 2)	Hrubý obrát Gross output		Počet zamestnancov Number of employees		Statistical Classification of Economic Activities, Rev. 2 (NACE Rev. 2)
		Trenčiansky <sup>3)</sup>	SR <sup>4)</sup>	Trenčiansky <sup>3)</sup>	SR <sup>4)</sup>	
05	Ťažba uhlia a lignitu	D	D	D	D	Mining of coal and lignite
07	Dobývanie kovových rúd	-	-	-	-	Mining of metal ores
08	Iná ťažba a dobývanie	-	-	-	-	Other mining and quarrying
09	Pomocné činnosti pri ťažbe	D	D	D	D	Mining support service activities
10	Výroba potravín	4,20	11,02	4,16	10,23	Manufacture of food products
11	Výroba nápojov	D	D	D	D	Manufacture of beverages
12	Výroba tabakových výrobkov	-	-	-	-	Manufacture of tobacco products
13	Výroba textilu	0,51	19,46	1,03	20,83	Manufacture of textiles
14	Výroba odevov	0,29	12,86	1,47	15,06	Manufacture of wearing apparel
15	Výroba kože a kožených výrobkov	2,13	60,32	5,69	53,92	Manufacture of leather and related products
16	Spracovanie dreva	0,33	4,60	0,49	5,77	Manufacture of wood
17	Výroba papiera a papier. výrobkov	0,36	2,68	0,58	6,00	Manufacture of paper and paper products
18	Tlač, reprodukcia záznam. médií	D	D	D	D	Printing and reproduction of recorded media
19	Výroba koksu, ropných produktov	-	-	-	-	Manufacture of coke and refined petroleum products
20	Výroba chemikálií	1,55	10,12	1,33	13,37	Manufacture of chemicals
21	Výroba zákl. farmaceut. výrobkov	D	D	D	D	Manufacture of basic pharmaceutical products
22	Výroba výrobkov z gumy	22,35	58,80	17,19	43,75	Manufacture of rubber products
23	Výroba ostatných nekov. výrobkov	5,20	27,25	5,00	27,06	Manufacture of other non-metallic mineral products
24	Výroba a spracovanie kovov	0,70	1,40	0,90	2,99	Manufacture of basic metals
25	Výroba kovových konštrukcií	7,19	16,31	9,98	20,80	Manufacture of fabricated metal products
26	Výroba počítačových výrobkov	1,17	4,15	2,39	16,86	Manufacture of computer products
27	Výroba elektrických zariadení	15,11	34,81	16,21	34,51	Manufacture of electrical equipment
28	Výroba strojov a zariadení i.n.	13,70	24,56	13,46	22,05	Manufacture of machinery and equipment n.e.c.
29	Výroba motorových vozidiel	17,64	5,70	9,54	8,89	Manufacture of motor vehicles
30	Výroba ostat. doprav. prostriedkov	0,43	7,18	0,61	10,49	Manufacture of other transport equipment
31	Výroba nábytku	0,32	5,69	0,70	6,66	Manufacture of furniture
32	Iná výroba	1,35	34,67	2,52	36,14	Other manufacturing
33	Oprava a inštalácia strojov	0,54	5,92	1,06	9,53	Repair and installation of machinery
35	Dodávka elektriny, plynu, pary	2,89	1,89	0,72	3,11	Electricity, gas, steam supply
36	Zber, úprava a dodávka vody	D	D	D	D	Water collection, treatment and supply
37	Čistenie a odvod odpadových vôd	D	D	D	D	Sewerage
38	Zber, spracúvanie a likv. odpadov	0,75	12,49	1,80	16,64	Waste collection, treatment and disposal activities
39	Ozdravovacie činnosti	-	-	-	-	Remediation activities

<sup>3)</sup> podiel ekonomických činností na kraji / share of economic activity by region<sup>4)</sup> podiel ekonomických činností za kraj na SR / share of economic activity of region by SR

D dôverný údaj / Confidential data

## V.4 Nitriansky



Podiel hrubého obrátu v Nitrianskom kraji na SR (v %) <i>Share of gross output in region of Nitra by SR (in %)</i>	7,2
Podiel počtu zamestnancov v Nitrianskom kraji na SR (v %) <i>Share of number of employees in region of Nitra by SR (in %)</i>	12,8

## Podiel ekonomických činností (v %) / Share of economic activity (in %)

Kód	Štatistická klasifikácia ekonomických činností, Rev. 2 (SK NACE Rev. 2)	Hrubý obrát Gross output		Počet zamestnancov Number of employees		Statistical Classification of Economic Activities, Rev. 2 (NACE Rev. 2)
		Nitriansky <sup>3)</sup>	SR <sup>4)</sup>	Nitriansky <sup>3)</sup>	SR <sup>4)</sup>	
05	Ťažba uhlia a lignitu	-	-	-	-	Mining of coal and lignite
07	Dobývanie kovových rúd	-	-	-	-	Mining of metal ores
08	Iná ťažba a dobývanie	0,04	1,17	0,09	2,01	Other mining and quarrying
09	Pomocné činnosti pri ťažbe	-	-	-	-	Mining support service activities
10	Výroba potravín	9,67	16,60	9,85	17,37	Manufacture of food products
11	Výroba nápojov	2,68	27,20	1,45	20,51	Manufacture of beverages
12	Výroba tabakových výrobkov	-	-	-	-	Manufacture of tobacco products
13	Výroba textilu	0,71	17,82	1,72	24,90	Manufacture of textiles
14	Výroba odevov	0,15	4,20	0,84	6,14	Manufacture of wearing apparel
15	Výroba kože a kožených výrobkov	0,30	5,64	1,60	10,86	Manufacture of leather and related products
16	Spracovanie dreva	1,33	12,02	1,60	13,55	Manufacture of wood
17	Výroba papiera a papier. výrobkov	1,51	7,35	1,43	10,54	Manufacture of paper and paper products
18	Tlač, reprodukcia záznam. médií	0,28	8,74	0,46	9,14	Printing and reproduction of recorded media
19	Výroba koksu, ropných produktov	D	D	D	D	Manufacture of coke and refined petroleum products
20	Výroba chemikálií	8,95	38,37	5,66	40,66	Manufacture of chemicals
21	Výroba základ. farmaceut. výrobkov	D	D	D	D	Manufacture of basic pharmaceutical products
22	Výroba výrobkov z gumy	6,81	11,74	8,23	15,02	Manufacture of rubber products
23	Výroba ostatných nekov. výrobkov	1,50	5,14	1,82	7,08	Manufacture of other non-metallic mineral products
24	Výroba a spracovanie kovov	2,11	2,76	1,23	2,94	Manufacture of basic metals
25	Výroba kovových konštrukcií	10,48	15,58	11,55	17,26	Manufacture of fabricated metal products
26	Výroba počítačových výrobkov	9,61	22,38	4,35	22,00	Manufacture of computer products
27	Výroba elektrických zariadení	13,98	21,09	11,87	18,12	Manufacture of electrical equipment
28	Výroba strojov a zariadení i.n.	6,29	7,38	7,78	9,14	Manufacture of machinery and equipment n.e.c.
29	Výroba motorových vozidiel	15,34	3,25	18,84	12,59	Manufacture of motor vehicles
30	Výroba ostat. doprav. prostriedkov	D	D	D	D	Manufacture of other transport equipment
31	Výroba nábytku	1,69	19,87	3,92	26,90	Manufacture of furniture
32	Iná výroba	D	D	D	D	Other manufacturing
33	Oprava a inštalácia strojov	1,41	10,12	1,37	8,86	Repair and installation of machinery
35	Dodávka elektriny, plynu, pary	2,79	1,19	0,61	1,90	Electricity, gas, steam supply
36	Zber, úprava a dodávka vody	1,18	18,60	1,83	13,29	Water collection, treatment and supply
37	Čistenie a odvod odpadových vôd	-	-	-	-	Sewerage
38	Zber, spracúvanie a likv. odpadov	0,87	9,47	1,53	10,19	Waste collection, treatment and disposal activities
39	Ozdravovacie činnosti	-	-	-	-	Remediation activities

<sup>3)</sup> podiel ekonomických činností na kraji / share of economic activity by region

<sup>4)</sup> podiel ekonomických činností za kraj na SR / share of economic activity of region by SR

D dôverný údaj / Confidential data

## V.5 Žilinský



Podiel hrubého obrátu v Žilinskom kraji na SR (v %) <i>Share of gross output in region of Žilina by SR (in %)</i>	18,5
Podiel počtu zamestnancov v Žilinskom kraji na SR (v %) <i>Share of number of employees in region of Žilina by SR (in %)</i>	14,1

## Podiel ekonomických činností (v %) / Share of economic activity (in %)

Kód	Štatistická klasifikácia ekonomických činností, Rev. 2 (SK NACE Rev. 2)	Hrubý obrát Gross output		Počet zamestnancov Number of employees		Statistical Classification of Economic Activities, Rev. 2 (NACE Rev. 2)
		Žilinský <sup>3)</sup>	SR <sup>4)</sup>	Žilinský <sup>3)</sup>	SR <sup>4)</sup>	
05	Ťažba uhlia a lignitu	-	-	-	-	Mining of coal and lignite
07	Dobývanie kovových rúd	-	-	-	-	Mining of metal ores
08	Iná ťažba a dobývanie	0,13	9,05	0,30	7,82	Other mining and quarrying
09	Pomocné činnosti pri ťažbe	-	-	-	-	Mining support service activities
10	Výroba potravín	1,00	4,42	3,83	7,43	Manufacture of food products
11	Výroba nápojov	0,94	24,55	1,29	20,16	Manufacture of beverages
12	Výroba tabakových výrobkov	-	-	-	-	Manufacture of tobacco products
13	Výroba textilu	0,07	4,82	0,39	6,22	Manufacture of textiles
14	Výroba odevov	0,28	20,98	1,39	11,20	Manufacture of wearing apparel
15	Výroba kože a kožených výrobkov	D	D	D	D	Manufacture of leather and related products
16	Spracovanie dreva	0,74	17,17	2,01	18,72	Manufacture of wood
17	Výroba papiera a papier. výrobkov	4,35	54,46	3,96	32,03	Manufacture of paper and paper products
18	Tlač, reprodukcia záznam. médií	0,21	16,88	1,03	22,72	Printing and reproduction of recorded media
19	Výroba koksu, ropných produktov	D	D	D	D	Manufacture of coke and refined petroleum products
20	Výroba chemikálií	0,23	2,59	0,33	2,63	Manufacture of chemicals
21	Výroba základ. farmaceut. výrobkov	0,28	24,47	0,99	24,05	Manufacture of basic pharmaceutical products
22	Výroba výrobkov z gumy	1,81	8,02	5,39	10,81	Manufacture of rubber products
23	Výroba ostatných nekov. výrobkov	0,95	8,39	2,04	8,72	Manufacture of other non-metallic mineral products
24	Výroba a spracovanie kovov	0,38	1,29	1,13	2,96	Manufacture of basic metals
25	Výroba kovových konštrukcií	2,98	11,39	8,21	13,48	Manufacture of fabricated metal products
26	Výroba počítačových výrobkov	1,95	11,69	2,93	16,29	Manufacture of computer products
27	Výroba elektrických zariadení	5,13	19,95	11,56	19,39	Manufacture of electrical equipment
28	Výroba strojov a zariadení i.n.	8,34	25,22	18,61	24,04	Manufacture of machinery and equipment n.e.c.
29	Výroba motorových vozidiel	56,15	30,61	20,66	15,18	Manufacture of motor vehicles
30	Výroba ostat. doprav. prostriedkov	0,50	13,99	1,69	22,93	Manufacture of other transport equipment
31	Výroba nábytku	0,77	23,42	2,17	16,36	Manufacture of furniture
32	Iná výroba	0,02	1,04	0,28	3,14	Other manufacturing
33	Oprava a inštalácia strojov	0,18	3,34	0,45	3,23	Repair and installation of machinery
35	Dodávka elektriny, plynu, pary	11,44	12,60	3,76	12,87	Electricity, gas, steam supply
36	Zber, úprava a dodávka vody	0,14	5,65	0,89	7,10	Water collection, treatment and supply
37	Čistenie a odvod odpadových vôd	0,18	60,70	0,77	63,18	Sewerage
38	Zber, spracúvanie a likv. odpadov	0,33	9,37	1,85	13,51	Waste collection, treatment and disposal activities
39	Ozdravovacie činnosti	-	-	-	-	Remediation activities

<sup>3)</sup> podiel ekonomických činností na kraji / share of economic activity by region

<sup>4)</sup> podiel ekonomických činností za kraj na SR / share of economic activity of region by SR

D dôverný údaj / Confidential data

## V.6 Banskobystrický



Podiel hrubého obratu v Banskobystrickom kraji na SR (v %) <i>Share of gross output in region of Banská Bystrica by SR (in %)</i>	4,4
Podiel počtu zamestnancov v Banskobystrickom kraji na SR (v %) <i>Share of number of employees in region of B. Bystrica by SR (in %)</i>	9,5

## Podiel ekonomických činností (v %) / Share of economic activity (in %)

Kód	Štatistická klasifikácia ekonomických činností, Rev. 2 (SK NACE Rev. 2)	Hrubý obrat Gross output		Počet zamestnancov Number of employees		Statistical Classification of Economic Activities, Rev. 2 (NACE Rev. 2)
		Banskobystrický <sup>3)</sup>	SR <sup>4)</sup>	Banskobystrický <sup>3)</sup>	SR <sup>4)</sup>	
05	Ťažba uhlia a lignitu	-	-	-	-	Mining of coal and lignite
07	Dobývanie kovových rúd	D	D	D	D	Mining of metal ores
08	Iná ťažba a dobývanie	1,84	31,64	2,67	46,21	Other mining and quarrying
09	Pomocné činnosti pri ťažbe	D	D	D	D	Mining support service activities
10	Výroba potravín	9,59	10,17	10,27	13,42	Manufacture of food products
11	Výroba nápojov	0,50	3,11	0,77	8,04	Manufacture of beverages
12	Výroba tabakových výrobkov	-	-	-	-	Manufacture of tobacco products
13	Výroba textilu	0,56	8,76	0,94	10,05	Manufacture of textiles
14	Výroba odevov	0,30	5,41	1,64	8,92	Manufacture of wearing apparel
15	Výroba kože a kožených výrobkov	D	D	D	D	Manufacture of leather and related products
16	Spracovanie dreva	7,76	43,28	5,67	35,59	Manufacture of wood
17	Výroba papiera a papier. výrobkov	2,41	7,22	1,99	10,87	Manufacture of paper and paper products
18	Tlač, reprodukcia záznam. médií	D	D	D	D	Printing and reproduction of recorded media
19	Výroba koksu, ropných produktov	-	-	-	-	Manufacture of coke and refined petroleum products
20	Výroba chemikálií	1,43	3,80	0,99	5,26	Manufacture of chemicals
21	Výroba základ. farmaceut. výrobkov	D	D	D	D	Manufacture of basic pharmaceutical products
22	Výroba výrobkov z gumy	0,70	0,74	0,85	1,15	Manufacture of rubber products
23	Výroba ostatných nekov. výrobkov	3,67	7,78	3,56	10,23	Manufacture of other non-metallic mineral products
24	Výroba a spracovanie kovov	19,41	15,70	17,29	30,58	Manufacture of basic metals
25	Výroba kovových konštrukcií	12,92	11,87	10,29	11,38	Manufacture of fabricated metal products
26	Výroba počítačových výrobkov	0,07	0,11	0,28	1,05	Manufacture of computer products
27	Výroba elektrických zariadení	3,51	3,28	4,55	5,14	Manufacture of electrical equipment
28	Výroba strojov a zariadení i.n.	11,14	8,08	11,90	10,36	Manufacture of machinery and equipment n.e.c.
29	Výroba motorových vozidiel	12,02	1,57	10,77	5,34	Manufacture of motor vehicles
30	Výroba ostat. doprav. prostriedkov	D	D	D	D	Manufacture of other transport equipment
31	Výroba nábytku	2,14	15,60	3,90	19,84	Manufacture of furniture
32	Iná výroba	2,64	27,41	2,57	19,60	Other manufacturing
33	Oprava a inštalácia strojov	0,62	2,73	1,31	6,26	Repair and installation of machinery
35	Dodávka elektriny, plynu, pary	2,60	0,69	1,01	2,33	Electricity, gas, steam supply
36	Zber, úprava a dodávka vody	D	D	D	D	Water collection, treatment and supply
37	Čistenie a odvod odpadových vôd	D	D	D	D	Sewerage
38	Zber, spracúvanie a likv. odpadov	0,78	5,24	1,38	6,80	Waste collection, treatment and disposal activities
39	Ozdravovacie činnosti	D	D	D	D	Remediation activities

<sup>3)</sup> podiel ekonomických činností na kraji / share of economic activity by region<sup>4)</sup> podiel ekonomických činností za kraj na SR / share of economic activity of region by SR

D dôverný údaj / Confidential data

## V.7 Prešovský



Podiel hrubého obrátu v Prešovskom kraji na SR (v %) <i>Share of gross output in region of Prešov by SR (in %)</i>	4,2
Podiel počtu zamestnancov v Prešovskom kraji na SR (v %) <i>Share of number of employees in region of Prešov by SR (in %)</i>	9,5

## Podiel ekonomických činností (v %) / Share of economic activity (in %)

Kód	Štatistická klasifikácia ekonomických činností, Rev. 2 (SK NACE Rev. 2)	Hrubý obrát Gross output		Počet zamestnancov Number of employees		Statistical Classification of Economic Activities, Rev. 2 (NACE Rev. 2)
		Prešovský <sup>3)</sup>	SR <sup>4)</sup>	Prešovský <sup>3)</sup>	SR <sup>4)</sup>	
05	Ťažba uhlia a lignitu	-	-	-	-	Mining of coal and lignite
07	Dobývanie kovových rúd	-	-	-	-	Mining of metal ores
08	Iná ťažba a dobývanie	1,23	19,99	0,90	15,56	Other mining and quarrying
09	Pomocné činnosti pri ťažbe	-	-	-	-	Mining support service activities
10	Výroba potravín	13,49	13,52	12,94	16,87	Manufacture of food products
11	Výroba nápojov	3,86	22,87	2,47	25,89	Manufacture of beverages
12	Výroba tabakových výrobkov	-	-	-	-	Manufacture of tobacco products
13	Výroba textilu	2,31	33,98	2,31	24,64	Manufacture of textiles
14	Výroba odevov	2,67	44,89	7,69	41,77	Manufacture of wearing apparel
15	Výroba kože a kožených výrobkov	0,54	5,81	1,67	8,38	Manufacture of leather and related products
16	Spracovanie dreva	0,94	4,95	1,58	9,90	Manufacture of wood
17	Výroba papiera a papier. výrobkov	1,83	5,18	1,73	9,44	Manufacture of paper and paper products
18	Tlač, reprodukcia záznam. médií	0,32	5,92	0,74	10,92	Printing and reproduction of recorded media
19	Výroba koksu, ropných produktov	-	-	-	-	Manufacture of coke and refined petroleum products
20	Výroba chemikálií	1,92	4,81	2,05	10,91	Manufacture of chemicals
21	Výroba základ. farmaceut. výrobkov	0,14	2,80	0,60	9,85	Manufacture of basic pharmaceutical products
22	Výroba výrobkov z gumy	9,41	9,47	9,56	12,90	Manufacture of rubber products
23	Výroba ostatných nekov. výrobkov	0,62	1,24	0,89	2,55	Manufacture of other non-metallic mineral products
24	Výroba a spracovanie kovov	1,44	1,10	1,96	3,46	Manufacture of basic metals
25	Výroba kovových konštrukcií	9,24	8,02	8,32	9,19	Manufacture of fabricated metal products
26	Výroba počítačových výrobkov	2,12	2,88	1,41	5,27	Manufacture of computer products
27	Výroba elektrických zariadení	8,38	7,38	7,00	7,90	Manufacture of electrical equipment
28	Výroba strojov a zariadení i.n.	9,21	6,31	9,15	7,95	Manufacture of machinery and equipment n.e.c.
29	Výroba motorových vozidiel	12,44	1,54	13,22	6,53	Manufacture of motor vehicles
30	Výroba ostat. doprav. prostriedkov	D	D	D	D	Manufacture of other transport equipment
31	Výroba nábytku	1,16	7,95	2,24	11,35	Manufacture of furniture
32	Iná výroba	0,11	1,12	0,27	2,06	Other manufacturing
33	Oprava a inštalácia strojov	0,57	2,39	0,69	3,30	Repair and installation of machinery
35	Dodávka elektriny, plynu, pary	3,40	0,85	1,43	3,30	Electricity, gas, steam supply
36	Zber, úprava a dodávka vody	D	D	D	D	Water collection, treatment and supply
37	Čistenie a odvod odpadových vôd	-	-	-	-	Sewerage
38	Zber, spracúvanie a likv. odpadov	0,72	4,55	1,53	7,50	Waste collection, treatment and disposal activities
39	Ozdravovacie činnosti	-	-	-	-	Remediation activities

<sup>3)</sup> podiel ekonomických činností na kraji / share of economic activity by region<sup>4)</sup> podiel ekonomických činností za kraj na SR / share of economic activity of region by SR

D dôverný údaj / Confidential data



## V.8 Košický



Podiel hrubého obrátu v Košickom kraji na SR (v %) <i>Share of gross output in region of Košice by SR (in %)</i>	8,2
Podiel počtu zamestnancov v Košickom kraji na SR (v %) <i>Share of number of employees in region of Košice by SR (in %)</i>	9,8

## Podiel ekonomických činností (v %) / Share of economic activity (in %)

Kód	Štatistická klasifikácia ekonomických činností, Rev. 2 (SK NACE Rev. 2)	Hrubý obrát Gross output		Počet zamestnancov Number of employees		Statistical Classification of Economic Activities, Rev. 2 (NACE Rev. 2)
		Košický <sup>3)</sup>	SR <sup>4)</sup>	Košický <sup>3)</sup>	SR <sup>4)</sup>	
05	Ťažba uhlia a lignitu	-	-	-	-	Mining of coal and lignite
07	Dobývanie kovových rúd	-	-	-	-	Mining of metal ores
08	Iná ťažba a dobývanie	0,40	12,86	0,55	9,91	Other mining and quarrying
09	Pomocné činnosti pri ťažbe	-	-	-	-	Mining support service activities
10	Výroba potravín	2,94	5,78	5,98	8,07	Manufacture of food products
11	Výroba nápojov	0,55	6,42	0,57	6,19	Manufacture of beverages
12	Výroba tabakových výrobkov	-	-	-	-	Manufacture of tobacco products
13	Výroba textilu	D	D	D	D	Manufacture of textiles
14	Výroba odevov	0,22	7,29	1,83	10,30	Manufacture of wearing apparel
15	Výroba kože a kožených výrobkov	0,30	6,27	1,98	10,30	Manufacture of leather and related products
16	Spracovanie dreva	0,23	2,39	0,91	5,91	Manufacture of wood
17	Výroba papiera a papier. výrobkov	3,13	17,36	3,13	17,63	Manufacture of paper and paper products
18	Tlač, reprodukcia záznam. médií	D	D	D	D	Printing and reproduction of recorded media
19	Výroba koksu, ropných produktov	D	D	D	D	Manufacture of coke and refined petroleum products
20	Výroba chemikálií	0,45	2,22	0,34	1,86	Manufacture of chemicals
21	Výroba zákl. farmaceut. výrobkov	-	-	-	-	Manufacture of basic pharmaceutical products
22	Výroba výrobkov z gumy	1,30	2,56	3,72	5,19	Manufacture of rubber products
23	Výroba ostatných nekov. výrobkov	2,22	8,72	2,77	8,24	Manufacture of other non-metallic mineral products
24	Výroba a spracovanie kovov	38,95	58,32	23,81	43,53	Manufacture of basic metals
25	Výroba kovových konštrukcií	5,34	9,08	8,58	9,81	Manufacture of fabricated metal products
26	Výroba počítačových výrobkov	0,39	1,05	0,94	3,65	Manufacture of computer products
27	Výroba elektrických zariadení	3,80	6,55	6,46	7,55	Manufacture of electrical equipment
28	Výroba strojov a zariadení i.n.	4,81	6,46	7,71	6,93	Manufacture of machinery and equipment n.e.c.
29	Výroba motorových vozidiel	13,53	3,27	13,50	6,91	Manufacture of motor vehicles
30	Výroba ostat. doprav. prostriedkov	-	-	-	-	Manufacture of other transport equipment
31	Výroba nábytku	0,08	1,13	0,29	1,53	Manufacture of furniture
32	Iná výroba	0,94	18,14	2,20	17,32	Other manufacturing
33	Oprava a inštalácia strojov	0,46	3,80	0,74	3,66	Repair and installation of machinery
35	Dodávka elektriny, plynu, pary	17,29	8,45	4,26	10,18	Electricity, gas, steam supply
36	Zber, úprava a dodávka vody	D	D	D	D	Water collection, treatment and supply
37	Čistenie a odvod odpadových vôd	-	-	-	-	Sewerage
38	Zber, spracúvanie a likv. odpadov	1,08	13,48	3,65	18,54	Waste collection, treatment and disposal activities
39	Ozdravovacie činnosti	D	D	D	D	Remediation activities

<sup>3)</sup> podiel ekonomických činností na kraji / share of economic activity by region<sup>4)</sup> podiel ekonomických činností za kraj na SR / share of economic activity of region by SR

D dôverný údaj / Confidential data



