



ŠTATISTICKÝ
ÚRAD
SLOVENSKEJ
REPUBLIKY

ROČENKA

dopravy, pôšt
a telekomunikácií

YEARBOOK

*of transport, posts
and telecommunications*

2025

Štatistický úrad Slovenskej republiky

Kód: 052525

Okruh: Odvetvové štatistiky

Dátum: December 2025

Ročenka dopravy, pôšt a telekomunikácií

Yearbook of transport, posts
and telecommunications

Sekcia podnikových štatistík

Generálna riaditeľka sekcie: Libuša Kolesárová

Odbor prierezových štatistík

Kontaktná osoba: Ivana Hamanová, tel. +421/2/50 236 268

2025

Autori publikácie: kolektív Odboru prierezových štatistík

Grafická úprava (obálky): Tomáš Miško

Štatistický úrad Slovenskej republiky

Informačný servis

Lamačská cesta 3/C

P.O. Box 67

840 00 Bratislava 4

tel. +421/2/50 23 63 35, +421/2/50 23 63 39

e-mail: info@statistics.sk

www.statistics.sk

ISBN 978-80-8304-007-6 (online)

Rozmnožovanie obsahu tejto publikácie, ako aj jednotlivých častí, v pôvodnej alebo upravenej podobe pre komerčné účely, je možné len s písomným súhlasom Štatistického úradu SR. Údaje, ktoré sú obsahom tejto publikácie, je možné použiť len s uvedením zdroja.

Copying contents of this publication either whole or single parts, both in original and adjusted form for commercial purposes is possible only unless the Statistical Office of the Slovak Republic gives written permission. Data of this publication can be used only with identification of the source.

PREDSLOV

Predkladáme Vám Ročenku dopravy, pôšt a telekomunikácií, ktorá je súčasťou publikačného systému Štatistického úradu Slovenskej republiky.

Ročenka je rozdelená do 11 kapitol, ktoré poskytujú súhrnné informácie o doprave, informácie o železničnej, cestnej, vnútrozemskej vodnej, mestskej hromadnej, leteckej doprave, o zamestnanosti v doprave, o vozovom parku a o nehodách na cestách SR. Kapitola pošty a telekomunikácie obsahuje súhrnné informácie o poštách, telekomunikáciách a zamestnanosti. V grafickej prílohe sú údaje za medzinárodnú štatistiku za rok 2024 prevzaté z databázy Eurostatu.

Do ročenky boli použité údaje zo štatistických zisťovaní vykonávaných ŠÚ SR, zo štatistických zisťovaní vykonávaných Ministerstvom dopravy SR a z podkladov Ministerstva vnútra SR.

PREFACE

We are presenting to you the Yearbook of transport, posts and telecommunications, which is the part of the publication system of the Statistical Office of the Slovak Republic.

The Yearbook is divided into 11 chapters providing the comprehensive information about railway, road, inland waterway, city transport, air transport about employment in transport, fleet of vehicles and road accidents in the Slovak Republic. Chapter „Post and telecommunication“ covers comprehensive information about posts, telecommunications and employment. In graphical annex are data for international statistics for year 2024 taken from the Eurostat database.

In the Yearbook there were applied the data of the state statistical surveys SO SR, state statistical surveys of the Ministry of Transport of the SR and records of the Ministry of Interior of the SR.

OBSAH

CONTENTS

	strana page
ZÁKLADNÉ UKAZOVATELE ZA DOPRAVU BASIC INDICATORS FOR TRANSPORT	9
T 1-1. Preprava tovaru nákladnou dopravou Transport of goods by freight transport	11
T 1-2. Výkony nákladnej dopravy Performances of freight transport	11
T 1-3. Priemerná prepravná vzdialenosť nákladnej dopravy Average transport distance of freight transport	11
T 1-4. Preprava osôb Transport of passengers	12
T 1-5. Výkony osobnej dopravy Performances of passenger transport	12
T 1-6. Priemerná prepravná vzdialenosť osobnej dopravy Average transport distance of passenger transport	12
T 1-7. Základné údaje o dopravnej infraštruktúre Basic data on transport network	13
T 1-8. Spotreba palív a elektriny Consumption of fuels and electricity	13
T 1-9. Investície do dopravnej infraštruktúry v bežných cenách Investment of transport infrastructure in current prices	14
 ŽELEZNIČNÁ DOPRAVA RAILWAY TRANSPORT	 15
T 2-1. Dĺžka železničných tratí Length of railways	16
T 2-2. Stavy vozového parku v železničnej doprave The states of fleet in railway transport	16
T 2-3. Vybrané ukazovatele železničnej dopravy Selected indicators of railway transport	17
T 2-4. Preprava tovaru v železničnej verejnej doprave podľa jednotlivých druhov za podniky s počtom zamestnancov 20 a viac osôb Transport of goods in railway public transport by individual types for enterprises with the number of employees 20 and more	18
T 2-5. Medzinárodná preprava tovaru v železničnej verejnej doprave podľa krajín určenia za podniky s počtom zamestnancov 20 a viac osôb International transport of goods in railway public transport by countries' destination for enterprises with the number of employees 20 and more	21
T 2-6. Preprava nebezpečného tovaru v železničnej verejnej doprave za podniky s počtom zamestnancov 20 a viac osôb Transport of dangerous goods in railway public transport for enterprises with the number of employees 20 and more	23
T 2-7. Kombinovaná doprava Combined transport	24
T 2-8. Hrubé tonové kilometre vozby v železničnej doprave za všetkých prevádzkovateľov železničnej dopravy Gross tonne-kilometres of traction in railway transport for all organizations in railway transport	25
T 2-9. Vlakové kilometre v železničnej doprave za všetkých prevádzkovateľov železničnej dopravy Train kilometres in railway transport for all organizations in railway transport	25
T 2-10. Bezpečnosť prevádzky v železničnej doprave za všetkých prevádzkovateľov železničnej dopravy Safety of operation in railway transport for all organizations in railway transport	25

CESTNÁ DOPRAVA ROAD TRANSPORT	27
CESTNÁ INFRAŠTRUKTÚRA INFRASTRUCTURE OF ROAD	29
T 3-1. Cestné komunikácie Road communications	29
T 3-2. Objekty na cestných komunikáciách Objects on road communications	31
T 3-3. Diaľnice Motorways	34
T 3-4. Objekty na diaľniciach Objects on the motorways	35
T 3-5. Miestne komunikácie a objekty na miestnych komunikáciách Local communications and objects on local communications	36
CESTNÁ DOPRAVA TOVAROV TRANSPORT OF GOODS BY ROAD	41
T 3-6. Cestná preprava tovarov Transport of goods by road	41
T 3-7. Vnútroštátna preprava tovarov podľa typu prepravy a tovarových skupín (tis. ton) National transport of goods by type of carriage and nature of goods (thous. tons)	42
T 3-8. Vnútroštátna preprava tovarov podľa typu prepravy a tovarových skupín (mil. tkm) National transport of goods by type of carriage and nature of goods (mill. tkm)	45
T 3-9. Vnútroštátna preprava tovarov podľa prepravných vzdialeností National transport of goods by length of journey	48
T 3-10. Vnútroštátna preprava tovarov podľa typu dopravných prostriedkov National transport of goods according to body type of vehicle	49
T 3-11. Vnútroštátna preprava tovarov podľa spôsobu balenia National transport of goods by mode of appearance	50
T 3-12. Medzinárodná preprava tovarov podľa tovarových skupín International transport of goods by nature of goods	51
T 3-13. Medzinárodná preprava tovarov podľa typu dopravných prostriedkov International transport of goods according to body type of vehicle	53
T 3-14. Medzinárodná preprava tovarov podľa spôsobu balenia International transport of goods by mode of appearance	54
T 3-15. Najazdené kilometre Drive kilometres	55
CESTNÁ VEREJNÁ DOPRAVA ROAD PUBLIC TRANSPORT	56
T 3-16. Preprava tovaru v cestnej verejnej doprave Transport of goods in road public transport	56
T 3-17. Preprava tovaru v cestnej verejnej doprave podľa jednotlivých druhov za podniky s počtom zamestnancov 20 a viac osôb Transport of goods in road public transport by individual types for enterprises with the number of employees 20 and more	57
T 3-18. Medzinárodná preprava tovaru v cestnej verejnej doprave podľa krajín určenia za podniky s počtom zamestnancov 20 a viac osôb International transport of goods in road public transport by country's destination for enterprises with the number of employees 20 and more	60
T 3-19. Tržby (bez DPH) za prepravu tovaru v cestnej verejnej doprave podľa jednotlivých druhov za podniky s počtom zamestnancov 20 a viac osôb Turnover (without Value added tax) for transport of goods in road public transport by individual types for enterprises with the number of employees 20 and more	62
T 3-20. Preprava nebezpečného tovaru v cestnej verejnej doprave za podniky s počtom zamestnancov 20 a viac osôb Transport of dangerous goods in road public transport for enterprises with the number of employees 20 and more	63
T 3-21. Preprava osôb v cestnej verejnej doprave podľa druhu cestovného Passenger transport in road public transport by type of fare	65

T 3-22.	Medzinárodná preprava osôb v cestnej verejnej doprave podľa krajín určenia za podniky s počtom zamestnancov 20 a viac osôb International transport of passengers in road public transport by countries' destination for enterprises with the number of employees 20 and more	66
T 3-23.	Vybrané ukazovatele cestnej verejnej dopravy podľa regiónov za podniky s počtom zamestnancov 20 a viac osôb Selected indicators of road public transport by regions for enterprises with the number of employees 20 and more	68
T 3-24.	Autobusy v cestnej verejnej doprave za podniky s počtom zamestnancov 20 a viac osôb Buses in road public transport for enterprises with the number of employees 20 and more	69
CESTNÁ NEVEREJNÁ DOPRAVA ROAD NON PUBLIC TRANSPORT		70
T 3-25.	Cestná neverejná doprava Road non public transport	70
VNÚTROZEMSKÁ VODNÁ DOPRAVA INLAND WATERWAY TRANSPORT		71
T 4-1.	Stavy plavidiel vo vnútrozemskej vodnej doprave k 31.12. sledovaného roka The state of ships in inland waterway transport (as of Dec. 31 of the reference year)	72
T 4-2.	Nosnosť / výkon plavidiel vo vnútrozemskej vodnej doprave k 31.12. sledovaného roka Tonnage / carrying capacity of ships in inland waterway transport (as of Dec. 31 of the reference year)	72
T 4-3.	Vybrané ukazovatele nákladnej dopravy Selected indicators of goods transport	73
T 4-4.	Vybrané ukazovatele osobnej dopravy Selected indicators of passenger transport	73
T 4-5.	Vybrané ukazovatele za všetkých prevádzkovateľov vnútrozemskej vodnej dopravy na území SR bez ohľadu na krajinu registrácie plavidla Selected indicators for all providers of the inland waterway transport on the territory of the Slovak Republic regardless of their registration country of ship	74
T 4-6.	Preprava tovaru za všetkých prevádzkovateľov vnútrozemskej vodnej dopravy na území SR podľa krajiny registrácie plavidla Transport of goods for all providers of the inland waterway transport on the territory of the Slovak Republic according to their registration country of ship	74
MESTSKÁ HROMADNÁ DOPRAVA CITY TRANSPORT		75
T 5-1.	Prepravené osoby v mestskej hromadnej doprave Passengers transported by city transport	76
T 5-2.	Počet vozidiel a ich obsaditeľnosť v podnikoch mestskej hromadnej dopravy k 31.12. sledovaného roka Number of vehicles and their capacity rate in city transport enterprises (as of Dec. 31 of the reference year)	77
T 5-3.	Miestové kilometre - prepravná kapacita Seat kilometres - transport capacity	77
T 5-4.	Počet liniek a infraštruktúra v mestskej hromadnej doprave Number of lines and infrastructure in city transport	77
LETECKÁ DOPRAVA AIR TRANSPORT		79
T 6-1.	Počet civilných lietadiel v registri SR Number of civil aircraft in the Register of SR	80
T 6-2.	Počet civilných licencií leteckého personálu k 31. 12. sledovaného roka Number of civil flight crew and other personnel licenses (as of Dec. 31 of the reference year)	80
T 6-3.	Výkony letísk Airports performances	81
T 6-4.	Preprava osôb Passenger transport	81

ZAMESTNANOSŤ EMPLOYMENT	83
T 7-1. Priemerný počet zamestnaných osôb za dopravné podniky zapísané v Obchodnom registri a v Registri živnostníkov (SK NACE Rev. 2) Average number of employed persons in transport enterprises enrolled in Business register and Register of tradesmen (NACE Rev. 2)	84
T 7-2. Priemerný počet zamestnaných osôb v dopravných podnikoch (SK NACE Rev. 2) Average number of employed persons in transport enterprises (NACE Rev. 2)	84
T 7-3. Priemerná mesačná mzda na zamestnanca v dopravných podnikoch (SK NACE Rev. 2) Average monthly wage per employee in transport enterprises (NACE Rev. 2)	85
MOTOROVÉ VOZIDLÁ MOTOR VEHICLES	87
T 8-1. Počet motorových vozidiel podľa jednotlivých druhov Number of motor-vehicles by individual types	88
T 8-2. Počet motorových vozidiel podľa krajov Number of motor-vehicles by regions	89
NEHODY TRAFFIC ACCIDENTS	91
T 9-1. Počet dopravných nehôd v cestnej premávke podľa následkov Number of road traffic accidents by consequences	92
T 9-2. Počet dopravných nehôd v cestnej premávke podľa hlavnej príčiny Number of road traffic accidents by a main cause	94
T 9-3. Počet dopravných nehôd v cestnej premávke podľa zavinenia Number of road traffic accidents by cause	94
T 9-4. Počet dopravných nehôd v cestnej premávke podľa miesta a následkov Number of road traffic accidents by place and consequences	95
T 9-5. Počet dopravných nehôd v cestnej premávke podľa druhu komunikácie Number of road traffic accidents by type of infrastructure	95
ČASOVÉ RADY TIME SERIES	97
T 10-1. Vybrané ukazovatele verejnej dopravy Selected indicators of public transport	98
POŠTY A TELEKOMUNIKÁCIE POSTS AND TELECOMMUNICATIONS	101
T 11-1. Pošty Post offices	102
T 11-2. Telekomunikácie Telecommunications	103
T 11-3. Zamestnanosť v poštách a telekomunikáciách Employment in posts and telecommunications	104
GRAFICKÁ PRÍLOHA GRAPHS	105
Vysvetlenie symbolov Explanations to symbols	
ležatá čiarka (-) jav sa nevyskytoval macron (-) the phenomenon did not occur	
ležatý krížik (x) zápis nie je možný z logických dôvodov cross (x) the entry is not possible because of its confidentiality	

ZÁKLADNÉ UKAZOVATELE ZA DOPRAVU

Metodické vysvetlivky

Do odvetvia dopravy patria podnikateľské subjekty, ktoré vykonávajú služby v oblasti verejnej dopravy, neverejnej dopravy a na základe licencie.

Do **verejnej dopravy** patria subjekty s prevažujúcou dopravnou činnosťou vykonávajúce prepravu tovaru a osôb vo vnútroštátnej a medzinárodnej doprave vrátane vedľajších a pomocných činností v doprave.

Údaje o verejnej doprave sú za všetky dopravné podniky a živnostníkov zapísaných v obchodnom a živnostenskom registri.

Do **cestnej dopravy tovarov** je zahrnutá preprava tovaru nákladnými dopravnými prostriedkami s užitočnou hmotnosťou 1 tony a viac, registrovanými v registri vozidiel Slovenskej republiky.

Preprava tovaru vyjadruje skutočnú hmotnosť prepraveného tovaru (nákladu) uskutočnenú dopravnými prostriedkami príslušného druhu dopravy po dopravnej ceste.

Výkony v tonokilometroch vyjadrujú veľkosť prepravných výkonov v tonokilometroch vykonaných nákladnými dopravnými prostriedkami príslušného druhu dopravy. Počítajú sa (tony x kilometre) za každú jazdu samostatne.

Preprava tovaru v tonách a výkony v tonokilometroch sa sledujú podľa Klasifikácie prepravovaného tovaru (Classification of Goods in Transport NST 2007), ktorá obsahuje 20 tovarových skupín.

Prepravené osoby vyjadrujú počet prepravených osôb spolu vo vnútroštátnej a v medzinárodnej preprave.

Osobokilometre vyjadrujú veľkosť prepravných výkonov v osobnej doprave. Osobokilometer sa rovná preprave jednej osoby na vzdialenosť jedného kilometra.

Do **neverejnej dopravy** sú zahrnuté podniky s prevažujúcou činnosťou nedopravnou vykonávajúce prepravu tovaru a osôb pre vlastné a cudzie potreby.

BASIC INDICATORS FOR TRANSPORT

Methodological notes

The branch of transport includes entrepreneurial subjects providing services in the fields of public transport, non public transport and according to licence.

Public transport includes enterprises with transport as prevailing activity carrying out the national or international transport of goods and passengers including supporting and auxiliary activities in the transport.

Data on public transport are for all incorporated transport enterprises and tradesmen enrolled in Business and Tradesmen Register.

Road transport of goods includes transport of goods by freight means of transport with load capacity is 1 ton and more, registered in Register of vehicles in the Slovak Republic.

Transport of goods express real weight of transported goods (freight) realized by means of particular kind of transport by the transport line.

Performances in ton-kilometres present value of total transported performances in ton-kilometres carried out by freight transport means of particular kind of transport. They are calculated individually (tons x kilometres) for every journey individually.

Transport of goods given in tons and performances given in ton-kilometres are surveyed according to the Classification of Goods in Transport NST 2007 which contains 20 commodity groups.

Transported passengers present the total number of transported persons in national and international transport.

Passenger-kilometres express the value of transport performances in passenger transport. One passenger-kilometre is equal to transport of one person per one kilometre distance.

Non public transport includes incorporated enterprises which are classified by their main activity into branches different from transport, realizing transport of goods and passenger for hire or reward and own account.

Pod **dĺžkou železničných tratí** sa rozumie dĺžka priebežných tratí bez ostatných dopravných a manipulačných tratí.

Do **dĺžky ciest a diaľnic** sú zaradené cesty celoštátneho významu (diaľnice D, R a cesty I., II., III. triedy) vrátane úsekov v mestách a v obciach, zaradených do cestnej siete.

Od roku 2020 sa diaľnice členia na:

- diaľnice D (do roku 2019 označované ako diaľnice)
- diaľnice R (do roku 2019 označované ako rýchlostné cesty, označenie R znamená stavebno-technickú kategóriu).

Splavnými tokmi sú úseky riek, na ktorých sa prevádzkuje nákladná alebo osobná doprava riečnymi loďami s hmotnosťou aspoň 50 ton, poháňanými mechanickou silou (nie veslami). Splavné úseky riečnych tokov splavované riečnymi loďami s hmotnosťou menej ako 50 ton nie sú zahrnuté do splavných tokov.

Všetky publikované údaje sú výsledkom štatistických zisťovaní ŠÚ SR, okrem údajov o dĺžke ciest, investícií do dopravnej infraštruktúry, počte motorových vozidiel a dopravných nehodách na cestách, ktoré sú prevzaté z rezortných informačných systémov Ministerstva dopravy SR a Ministerstva vnútra SR.

Length of railway lines means the length of continuous lines without other transport and sidings lines.

Under **roads and motorways** are given the length of roads and motorways of nationwide importance (motorways D, R and roads I., II., III. class) including their parts in cities and communities included in road network.

Since 2020 motorways are divided into:

- motorways D (until 2019 motorways)
- motorways R (until 2019 expressways, the designation R means construction-technical category).

Navigable rivers mean the parts of rivers on which freight or passengers transport can be performed by mechanically-powered (not oared boats) river boats with the tonnage of 50 tons at least. Navigable parts of rivers floated by river boats with tonnage less than 50 tons are not included into navigable rivers.

All published data are the result of the statistical surveys of the Statistical Office of the SR, except data on the length of roads, investment of transport infrastructure, number of motor vehicles and traffic road accidents, which are taken from sectors informative systems of to Ministry of Transport of the SR and from the Ministry of Interior of the SR.

T 1-1. Preprava tovaru nákladnou dopravou

Transport of goods by freight transport

v tis. tonách

Thous. tons

Ukazovateľ	2022	2023	2024	Indicator
Preprava tovaru spolu	212 257	206 142	197 880	Transport of goods total
z toho				of which:
železničná doprava	49 432	46 063	46 622	Railway transport
cestná doprava tovarov (pre cudzie a vlastné potreby)	160 808	158 293	149 524	Transport of goods by road (for hire or reward and own account)
z toho				of which:
cestná verejná doprava	67 042	66 623	68 007	Road public transport
vnútrozemská vodná doprava	2 017	1 786	1 734	Inland waterway transport

DATAcube.:

[do1003rs](#)**T 1-2. Výkony nákladnej dopravy**

Performances of freight transport

v mil. tkm

Mill. tkm

Ukazovateľ	2022	2023	2024	Indicator
Výkony spolu	40 542	34 818	40 163	Performances total
z toho				of which:
železničná doprava	8 263	7 774	8 468	Railway transport
cestná doprava tovarov (pre cudzie a vlastné potreby)	31 428	26 316	30 904	Transport of goods by road (for hire or reward and own account)
z toho				of which:
cestná verejná doprava	25 581	24 076	25 734	Road public transport
vnútrozemská vodná doprava	851	728	791	Inland waterway transport

DATAcube.:

[do1003rs](#)**T 1-3. Priemerná prepravná vzdialenosť nákladnej dopravy**

Average transport distance of freight transport

v km

Km

Ukazovateľ	2022	2023	2024	Indicator
Železničná doprava	167,2	168,8	181,6	Railway transport
Cestná doprava tovarov (pre cudzie a vlastné potreby)	195,4	166,2	206,7	Transport of goods by road (for hire or reward and own account)
Cestná verejná doprava	381,6	361,4	378,4	Road public transport
Vnútrozemská vodná doprava	421,9	407,6	456,2	Inland waterway transport

T 1-4. Preprava osôb

Transport of passengers

v tis. osobách

Thous. persons

Ukazovateľ	2022	2023	2024	Indicator
Preprava osôb spolu	608 838	683 595	697 288	Transport of passengers total
v tom				of which:
železničná doprava	68 138	72 931	73 345	Railway transport
cestná verejná doprava	166 689	175 856	146 427	Road public transport
cestná neverejná doprava	244	889	489	Road non public transport
mestská hromadná doprava	373 186	433 336	476 467	City transport
vnútrozemská vodná doprava	79	71	69	Inland waterway transport
letecká doprava	502	512	491	Air transport

DATAcube.:

[do1003rs](#)**T 1-5. Výkony osobnej dopravy**

Performances of passenger transport

v mil. oskm

Mill. pass-km

Ukazovateľ	2022	2023	2024	Indicator
Výkony spolu	9 049	10 108	10 556	Performances total
v tom				of which:
železničná doprava	3 354	3 706	3 776	Railway transport
cestná verejná doprava	3 302	3 865	3 991	Road public transport
cestná neverejná doprava	6	23	14	Road non public transport
mestská hromadná doprava	1 552	1 565	1 812	City transport
vnútrozemská vodná doprava	3	1	1	Inland waterway transport
letecká doprava	832	948	962	Air transport

DATAcube.:

[do1003rs](#)**T 1-6. Priemerná prepravná vzdialenosť osobnej dopravy**

Average transport distance of passenger transport

v km

Km

Ukazovateľ	2022	2023	2024	Indicator
Železničná doprava	49,2	50,8	51,5	Railway transport
Cestná verejná doprava	19,8	22,0	27,3	Road public transport
Vnútrozemská vodná doprava	38,0	14,1	14,5	Inland waterway transport
Mestská hromadná doprava	4,2	3,6	3,8	City transport
Letecká doprava	1 657,4	1 764,8	1 959,3	Air transport

T 1-7. Základné údaje o dopravnej infraštruktúre

Basic data on transport network

v km

Km

Ukazovateľ	2022	2023	2024	Indicator
Dĺžka železničných tratí spolu	3 626	3 631	3 629	Length of railway lines total
z toho				of which:
dvojkoľajné	1 015	1 015	1 014	Double-tracked
elektrifikované	1 585	1 585	1 582	Electrified
Dĺžka ciest a diaľnic spolu	18 157	18 143	18 147	Length of roads and motorways total
Dĺžka miestnych komunikácií	40 856	40 856	42 482	Length of local communications
Dĺžka splavných tokov na území SR	172	172	172	Length of navigable rivers on the territory SR
z toho kanály	38,45	38,45	38,45	of which: Canals

DATAcube.:

[do1004rs](#)[do1012rs](#)[do1011rs](#)**T 1-8. Spotreba palív a elektriny**

Consumption of fuels and electricity

Ukazovateľ	2022	2023	2024	Indicator
Železničná doprava				Railway transport
motorová nafta (tis. l)	40 736	37 115	30 236	Diesel Oil (thous. l)
elektrina (tis. kWh)	453 614	472 996	475 101	Electricity (thous. kWh)
Cestná doprava				Road transport
benzín (tis. l)	4 555	4 262	4 048	Gasoline (thous. l)
motorová nafta (tis. l)	536 680	493 593	481 330	Diesel Oil (thous. l)
elektrina (tis. kWh)	64 099	62 795	63 212	Electricity (thous. kWh)
plyn (tis. m ³)	9 315	8 356	6 057	Gas (thous. m ³)
Vnútrozemská vodná doprava				Inland waterway transport
motorová nafta (tis. l)	9 794	9 086	8 927	Diesel Oil (thous. l)
Vedľajšie činnosti v doprave				Supporting activities in transport
benzín (tis. l)	89	96	108	Gasoline (thous. l)
motorová nafta (tis. l)	11 067	10 136	7 365	Diesel Oil (thous. l)

T 1-9. Investície do dopravnej infraštruktúry v bežných cenách

Investment of transport infrastructure in current prices

v mil. EUR

Mill. EUR

Ukazovateľ	2022 ¹⁾	2023 ¹⁾	2024	Indicator
Železničná infraštruktúra spolu	251,2	392,9	453,2	Railway infrastructure total
v tom				of which:
investície	233,3	364,7	404,4	Investment
údržba a oprava	17,9	28,2	48,8	Maintenance and repair
Cestná infraštruktúra spolu	1 495,5	1 236,4	1 227,0	Road infrastructure total
v tom				of which:
investície	1 147,6	860,3	850,0	Investment
údržba a oprava	347,9	376,1	377,0	Maintenance and repair
Vodná doprava (Dunaj a Váh) spolu	3,5	2,9	6,0	Water transport (Danube and Vah) total
v tom				of which:
investície	0,8	0,0	1,7	Investment
údržba a oprava	2,7	2,9	4,3	Maintenance and repair
Letecká doprava (letiská) spolu	7,3	2,1	2,0	Air transport (airports) total
v tom				of which:
investície	5,1	0,6	0,4	Investment
údržba a oprava	2,2	1,5	1,6	Maintenance and repair

¹⁾ údaje boli revidované¹⁾ Data were revised

ŽELEZNIČNÁ DOPRAVA

Metodické vysvetlivky

Železničná doprava zahŕňa vybrané ukazovatele za podniky s prevažujúcou činnosťou v železničnej doprave, ako aj za podniky vykonávajúce uvedenú činnosť na základe licencie a európskej licencie.

Preprava v tretích krajinách je medzinárodná preprava na území iných krajín, vykonávaná železničným vozovým parkom registrovaným v SR (miesto naloženia je na území inej krajiny ako miesto vykládky).

Hrubý tonový kilometer je merná jednotka predstavujúca pohyb jednej tony naložených ťahaných vozidiel (a motorových vozňov) na vzdialenosť jedného kilometra.

Čistý tonokilometer je merná jednotka predstavujúca pohyb jednej disponibilnej tony vo vozni na vzdialenosť jedného kilometra, pričom tento vozeň vykonáva služby, na ktoré je predovšetkým určený.

Vlakový kilometer je merná jednotka predstavujúca pohyb vlaku na vzdialenosť jedného kilometra.

RAILWAY TRANSPORT

Methodological notes

Railway transport included selected indicators for enterprises with prevailing activity railway transport and as well for enterprises which made this activity according to license and European license.

Cross trade transport is an international transport performed by railway fleet registered in Slovak Republic in another country (place of loading and a place of unloading located in different countries).

Gross tonne-kilometre hauled is a unit of measurement representing the movement over a distance of one kilometre of one tonne of hauled vehicles (and railcars) and contents.

Tonne-kilometre offered is a unit of measurement representing the movement of one tonne capacity available in a wagon when performing services for which it is primarily intended over one kilometre.

Train kilometres are product of travelled kilometres and number of trains.

T 2-1. Dĺžka železničných tratí

Length of railways

v km

Km

Ukazovateľ	2022	2023	2024	Indicator
Dĺžka tratí spolu	3 626	3 631	3 629	Length of railway lines total
v tom				of which:
normálne rozchodné	3 481	3 486	3 484	Standard-gauged
v tom				of which:
jednokoľajné	2 466	2 471	2 470	One-tracked
dvojkoľajné	1 015	1 015	1 014	Double-tracked
úzkorozchodné	46	46	46	Narrow-gauged
šírokorozchodné	99	99	99	Broad-gauged
Dĺžka tratí elektrifikovaných	1 585	1 585	1 582	Length of electrified lines
% elektrifikácie	43,7	43,7	43,6	% of electrification
Celkový počet výhybiek v sieti (vo výhybkových jednotkách)	9 071	9 085	9 051	Total number of switches in the network (in switch units)

DATAcube.:

[do1004rs](#)**T 2-2. Stavy vozového parku v železničnej doprave**

The states of fleet in railway transport

Ukazovateľ	2022	2023	2024	Indicator
Rušne	862	873	889	Locomotives
v tom				of which:
elektrické	441	452	466	Electric
motorové	421	421	423	Diesel
Nákladné vozne	12 397	11 821	11 756	Goods wagons
z toho				of which:
vozne pre kombinovanú dopravu	531	527	527	Wagons for combined transport
v tom				of which:
košové vozne	60	60	60	Basket wagons
kontajnerové vozne	471	467	467	Container wagons

DATAcube.:

[do1004rs](#)

T 2-3. Vybrané ukazovatele železničnej dopravy
 Selected indicators of railway transport

Ukazovateľ	2022	2023	2024	Indicator
Preprava tovaru spolu (tis. ton)	49 432	46 063	46 622	Transport of goods total (thous. tons)
v tom: vnútroštátna preprava	6 681	5 797	5 536	of which: national transport
dovoz	16 395	15 538	14 509	import
vývoz	10 995	11 029	12 690	export
tranzit, tretie krajiny a medzinárodná kabotáž	15 361	13 699	13 887	transit, cross trade transport and international cabotage
Výkony (mil. tkm)	8 263	7 774	8 468	Performances (mill. tkm)
v tom: vnútroštátna preprava	1 219	1 002	1 140	of which: national transport
dovoz	2 512	2 093	2 061	import
vývoz	1 347	1 314	1 814	export
tranzit, tretie krajiny a medzinárodná kabotáž	3 185	3 365	3 453	transit, cross trade transport and international cabotage
Prepravené osoby (tis.)	68 138	72 931	73 345	Transported passengers (thous.)
v tom: vnútroštátna	62 138	66 635	67 209	of which: national
medzinárodná (zo SR, do SR, tranzit)	6 000	6 296	6 136	international (from SK, to SK, transit)
Výkony (mil. oskm)	3 354	3 706	3 776	Performances (mill. pass.-km)
v tom: vnútroštátna	2 954	3 300	3 320	of which: national
medzinárodná (zo SR, do SR, tranzit)	400	406	456	international (from SK, to SK, transit)
z toho podniky s prevažujúcou činnosťou dopravnou <i>of which enterprises with transport as prevailing activity</i>				
Preprava tovaru spolu (tis. ton)	47 892	44 524	39 992	Transport of goods total (thous. tons)
Výkony (mil. tkm)	8 192	7 708	7 733	Performances (mill. tkm)
Prepravené osoby (tis.)	68 138	72 931	73 345	Transported passengers (thous.)
Výkony (mil. oskm)	3 354	3 706	3 776	Performances (mill. pass.-km)
z toho dopravné podniky s počtom zamestnancov 20 a viac <i>of which transport enterprises with the number of employees 20 and more</i>				
Preprava tovaru spolu (tis. ton)	47 756	44 248	39 911	Transport of goods total (thous. tons)
Výkony (mil. tkm)	8 155	7 609	7 711	Performances (mill. tkm)
Prepravené osoby (tis.)	68 138	72 931	73 345	Transported passengers (thous.)
Výkony (mil. oskm)	3 354	3 706	3 776	Performances (mill. pass.-km)

DATAcube.:

[do1005rs](#)

T 2-4. Preprava tovaru v železničnej verejnej doprave podľa jednotlivých druhov**za podniky s počtom zamestnancov 20 a viac osôb**

Transport of goods in railway public transport by individual types
for enterprises with the number of employees 20 and more

Ukazovateľ	Preprava tovaru (tis. ton) <i>Transport of goods (thous. tons)</i>	Výkony (mil. tkm) <i>Performances (mill. tkm)</i>	Indicator
	2022		
Preprava tovaru spolu (vrátane tranzitu, prepravy v tretích krajinách a medzinárodnej kabotáže)	47 756	8 155	Transport of goods in total (including transit, cross trade transport and international cabotage)
v tom			of which:
výrobky poľnohospodárstva, poľovníctva a lesníctva; ryby a rybie výrobky	3 032	471	Products of agriculture, hunting and forestry; fish and fishing products
čierna uhlie a lignit; surová ropa a zemný plyn	3 157	597	Coal and lignite; crude petroleum and natural gas
kovové rudy a ostatné nerastné suroviny; rašelina; urán a tórium	7 732	1 230	Metal ores and other mining and quarrying products; peat; uranium and thorium
potravínové výrobky, nápoje a tabak	97	9	Food products, beverages, tobacco
textílie a textilné výrobky; koža a kožené výrobky	0	0	Textiles and textile products; leather and leather products
drevo a výrobky z dreva a korku; buničina, papier; tlačoviny	357	78	Wood and products of wood and cork; pulp, paper; printed matter
koks a rafinérské ropné výrobky	2 920	492	Coke and refined petroleum products
chemikálie, chemické výrobky; guma a plastové výrobky; jadrové palivá	1 290	146	Chemicals, chemical products; rubber and plastic products; nuclear fuel
ostatné nekovové minerálne výrobky	965	96	Other non-metallic mineral products
základné kovy; kovové výrobky	3 029	470	Basic metals; metal products
stroje a zariadenia inde neuvedené; kancelárske stroje a počítače; elektrické stroje; komunikačné zariadenia; zdravot. prístroje; hodinky a hodiny	155	34	Machinery and equipment n.e.c.; office machinery and computers; elect. machinery; commun. equipment; medical inst.; watches and clocks
dopravné zariadenia	828	68	Transport equipment
nábytok; ostatné výrobky inde neuvedené	0	0	Furniture; other manuf. goods n.e.c.
druhotné suroviny; odpad	1 212	220	Secondary raw materials; wastes
zariadenia a materiály používané pri preprave tovaru	95	19	Equipment and material utilised in the transport of goods
tovar prepravovaný počas sťahovania domácností a kancelárií; prepravovaná batožina; ostatný nepredajný tovar i. n.	0	0	Goods moved in the course of households and office; baggage trans; other non-market goods n.e.c.
zberný tovar; rôznorodý tovar, ktorý sa prepravuje spoločne	9	0	Grouped goods; mixture goods, which are transported together
neidentifikovateľný tovar	1 169	175	Unidentifiable goods
ostatný tovar inde neuvedený	6 968	469	Other goods n.e.c.
Tranzit, preprava v tretích krajinách, medzinárodná kabotáž	14 741	3 581	Transit, cross - trade transport, international cabotage

T 2-4. Preprava tovaru v železničnej verejnej doprave podľa jednotlivých druhov**za podniky s počtom zamestnancov 20 a viac osôb**Transport of goods in railway public transport by individual types
for enterprises with the number of employees 20 and more

1. pokračovanie

1st continuation

Ukazovateľ	Preprava tovaru (tis. ton) <i>Transport of goods (thous. tons)</i>	Výkony (mil. tkm) <i>Performances (mill. tkm)</i>	Indicator
	2023		
Preprava tovaru spolu (vrátane tranzitu, prepravy v tretích krajinách a medzinárodnej kabotáže)	44 248	7 609	Transport of goods in total (including transit, cross trade transport and international cabotage)
v tom			of which:
výrobky poľnohospodárstva, poľovníctva			Products of agriculture, hunting and
a lesníctva; ryby a rybie výrobky	2 815	534	forestry; fish and fishing products
čierna uhlie a lignit; surová ropa a zemný plyn	3 400	588	Coal and lignite; crude petroleum and natural gas
kovové rudy a ostatné nerastné suroviny;			Metal ores and other mining and quarrying
rašelina; urán a tórium	11 688	2 592	products; peat; uranium and thorium
potravínové výrobky, nápoje a tabak	57	4	Food products, beverages, tobacco
textílie a textilné výrobky; koža a			Textiles and textile products; leather
kožené výrobky	0	0	and leather products
drevo a výrobky z dreva a korku; buničina,			Wood and products of wood and cork;
papier; tlačoviny	171	33	pulp, paper; printed matter
koks a rafinérské ropné výrobky	2 742	492	Coke and refined petroleum products
chemikálie, chemické výrobky; guma a			Chemicals, chemical products; rubber
plastové výrobky; jadrové palivá	1 401	160	and plastic products; nuclear fuel
ostatné nekovové minerálne výrobky	807	71	Other non-metallic mineral products
základné kovy; kovové výrobky	3 034	485	Basic metals; metal products
stroje a zariadenia inde neuvedené;			Machinery and equipment n.e.c.;
kancelárske stroje a počítače; elektrické			office machinery and computers;
stroje; komunikačné zariadenia; zdravot.			elect. machinery; commun. equipment;
prístroje; hodinky a hodiny	187	40	medical inst.; watches and clocks
dopravné zariadenia	968	86	Transport equipment
nábytok; ostatné výrobky inde neuvedené	0	0	Furniture; other manuf. goods n.e.c.
druhotné suroviny; odpad	1 131	255	Secondary raw materials; wastes
zariadenia a materiály používané pri			Equipment and material utilised in
preprave tovaru	76	14	the transport of goods
tovar prepravovaný počas sťahovania			Goods moved in the course of households
domácností a kancelárií; prepravovaná			and office; baggage trans;
batožina; ostatný nepredajný tovar i. n.	0	0	other non-market goods n.e.c.
zberný tovar; rôznorodý tovar, ktorý sa			Grouped goods; mixture goods,
prepravuje spoločne	1	0	which are transported together
neidentifikovateľný tovar	2 842	159	Unidentifiable goods
ostatný tovar inde neuvedený	3 825	1 349	Other goods n.e.c.
Tranzit, preprava v tretích krajinách, medzinárodná kabotáž	9 103	747	Transit, cross - trade transport, international cabotage

T 2-4. Preprava tovaru v železničnej verejnej doprave podľa jednotlivých druhov**za podniky s počtom zamestnancov 20 a viac osôb**Transport of goods in railway public transport by individual types
for enterprises with the number of employees 20 and more

dokončenie

End of table

Ukazovateľ	Preprava tovaru (tis. ton) <i>Transport of goods (thous. tons)</i>	Výkony (mil. tkm) <i>Performances (mill. tkm)</i>	Indicator
	2024		
Preprava tovaru spolu (vrátane tranzitu, prepravy v tretích krajinách a medzinárodnej kabotáže)	39 911	7 711	Transport of goods in total (including transit, cross trade transport and international cabotage)
v tom			of which:
výrobky poľnohospodárstva, poľovníctva a lesníctva; ryby a rybie výrobky	2 428	461	Products of agriculture, hunting and forestry; fish and fishing products
čierna uhlie a lignit; surová ropa a zemný plyn	3 008	556	Coal and lignite; crude petroleum and natural gas
kovové rudy a ostatné nerastné suroviny; rašelina; urán a tórium	9 801	2 096	Metal ores and other mining and quarrying products; peat; uranium and thorium
potravínové výrobky, nápoje a tabak	61	13	Food products, beverages, tobacco
textílie a textilné výrobky; koža a kožené výrobky	0	0	Textiles and textile products; leather and leather products
drevo a výrobky z dreva a korku; buničina, papier; tlačoviny	215	43	Wood and products of wood and cork; pulp, paper; printed matter
koks a rafinérské ropné výrobky	2 472	505	Coke and refined petroleum products
chemikálie, chemické výrobky; guma a plastové výrobky; jadrové palivá	1 380	202	Chemicals, chemical products; rubber and plastic products; nuclear fuel
ostatné nekovové minerálne výrobky	1 195	116	Other non-metallic mineral products
základné kovy; kovové výrobky	2 903	509	Basic metals; metal products
stroje a zariadenia inde neuvedené; kancelárske stroje a počítače; elektrické stroje; komunikačné zariadenia; zdravot. prístroje; hodinky a hodiny	1	0	Machinery and equipment n.e.c.; office machinery and computers; elect. machinery; commun. equipment; medical inst.; watches and clocks
dopravné zariadenia	905	85	Transport equipment
nábytok; ostatné výrobky inde neuvedené	0	0	Furniture; other manuf. goods n.e.c.
druhotné suroviny; odpad	1 281	360	Secondary raw materials; wastes
zariadenia a materiály používané pri preprave tovaru	78	14	Equipment and material utilised in the transport of goods
tovar prepravovaný počas sťahovania domácností a kancelárií; prepravovaná batožina; ostatný nepredajný tovar i. n.	0	0	Goods moved in the course of households and office; baggage trans; other non-market goods n.e.c.
zberný tovar; rôznorodý tovar, ktorý sa prepravuje spoločne	6	0	Grouped goods; mixture goods, which are transported together
neidentifikovateľný tovar	2 506	617	Unidentifiable goods
ostatný tovar inde neuvedený	3 734	467	Other goods n.e.c.
Tranzit, preprava v tretích krajinách, medzinárodná kabotáž	7 937	1 667	Transit, cross - trade transport, international cabotage

**T 2-5. Medzinárodná preprava tovaru v železničnej verejnej doprave podľa krajín určenia
za podniky s počtom zamestnancov 20 a viac osôb**

International transport of goods in railway public transport by country's destination
for enterprises with the number of employees 20 and more

v tis. tonách

Thous. tons

Ukazovateľ	2022	2023	2024	Indicator
Tovar naložený v SR - vývoz spolu	10 827,0	10 694,6	10 444,6	Goods loaded in the SR - export in total
z toho				of which:
Belgicko	134,2	158,2	177,5	Belgium
Bielorusko	0,4	-	-	Belarus
Bosna-Herzegovina	20,8	19,9	11,8	Bosnia-Herzegovina
Bulharsko	47,3	25,2	22,0	Bulgaria
Česko	2 216,9	2 389,9	1 792,7	Czech Republic
Dánsko	10,0	2,1	5,4	Denmark
Estónsko	-	-	-	Estonia
Fínsko	-	-	-	Finland
Francúzsko	76,2	78,2	69,4	France
Grécko	34,4	2,3	0,2	Greece
Holandsko	42,7	55,9	32,2	Netherlands
Chorvátsko	194,5	144,6	93,1	Croatia
Litva	-	-	-	Lithuania
Lotyšsko	0,0	-	-	Latvia
Macedónsko	-	-	-	Macedonia
Maďarsko	1 713,0	1 810,0	2 618,9	Hungary
Moldavsko	-	-	0,3	Moldova
Nemecko	1 992,8	2 124,6	2 162,0	Germany
Nórsko	0,2	-	-	Norway
Poľsko	1 025,0	666,0	542,3	Poland
Rakúsko	948,4	919,7	886,4	Austria
Rumunsko	383,2	306,9	602,4	Romania
Rusko	4,3	0,1	-	Russian Federation
Slovinsko	692,9	639,7	310,9	Slovenia
Srbsko	21,0	9,8	14,0	Serbia
Španielsko	-	-	6,9	Spain
Švajčiarsko	13,0	16,0	17,6	Switzerland
Švédsko	9,6	8,2	8,0	Sweden
Taliansko	501,2	482,2	202,7	Italy
Turecko	0,9	21,2	-	Turkey
Ukrajina	323,2	354,7	280,7	Ukraine

**T 2-5. Medzinárodná preprava tovaru v železničnej verejnej doprave podľa krajín určenia
za podniky s počtom zamestnancov 20 a viac osôb**

International transport of goods in railway public transport by country's destination
for enterprises with the number of employees 20 and more

dokončenie
v tis. tonách

End of table
Thous. tons

Ukazovateľ	2022	2023	2024	Indicator
Tovar vyložený v SR - dovoz spolu	16 166,0	15 321,6	12 153,8	Goods unloaded in the SR - import in total
z toho				of which:
Belgicko	57,4	52,6	37,8	Belgium
Bielorusko	1,5	-	-	Belarus
Bosna-Hercegovina	8,6	7,3	-	Bosnia-Herzegovina
Bulharsko	70,6	30,4	18,7	Bulgaria
Česko	2 249,5	2 259,9	1 741,4	Czech Republic
Dánsko	-	-	-	Denmark
Fínsko	-	-	-	Finland
Francúzsko	49,1	35,3	28,8	France
Grécko	41,6	1,7	-	Greece
Holandsko	79,9	19,6	12,4	Netherlands
Chorvátsko	667,9	660,2	599,6	Croatia
Litva	3,6	-	-	Lithuania
Lotyšsko	-	-	-	Latvia
Macedónsko	0,7	-	-	Macedonia
Maďarsko	1 091,4	1 061,7	698,7	Hungary
Moldavsko	1,5	-	-	Moldova
Nemecko	857,6	1 194,3	354,1	Germany
Nórsko	-	-	-	Norway
Poľsko	2 492,3	1 883,4	2 017,0	Poland
Rakúsko	258,0	251,7	119,3	Austria
Rumunsko	161,8	86,3	13,9	Romania
Rusko	593,1	0,2	-	Russian Federation
Slovinsko	763,0	552,4	242,9	Slovenia
Srbsko	2,1	1,0	3,5	Serbia
Španielsko	-	0,2	-	Spain
Švajčiarsko	-	-	0,7	Switzerland
Švédsko	16,2	4,2	6,7	Sweden
Taliano	158,5	144,3	21,8	Italy
Ukrajina	6 138,0	6 748,6	5 845,0	Ukraine

T 2-6. Preprava nebezpečného tovaru v železničnej verejnej doprave za podniky s počtom zamestnancov 20 a viac osôb
 Transport of dangerous goods in railway public transport for enterprises with the number of employees 20 and more

v tis. tonách

Thous. tons

Ukazovateľ	Vnútroštátna preprava	Medzinárodná preprava International transport			Indicator
	National transport	dovoz import	vývoz export	tranzit transit	
	2022				
Preprava nebezpečného tovaru spolu	907,5	904,5	1 401,9	1 354,6	Transport of dangerous goods in total
v tom					of which:
výbušniny	0,5	-	1,3	-	Explosives
stlačené, skvapalnené alebo pod tlakom rozpustné plyny	23,3	96,9	65,4	334,4	Gases, compressed, liquefied or dissolved under pressure
horľavé kvapaliny	843,1	488,5	968,7	125,8	Flammable liquids
horľavé pevné látky	0,0	0,5	19,1	-	Flammable solids
samozápalné látky	0,0	6,4	0,0	-	Substances liable to spontaneous combustion
látky, ktoré pri styku s vodou vyvíjajú horľavé plyny	0,4	0,1	9,6	-	Substances which, in contact with water, emit flammable gases
okysličovacie látky	-	19,9	0,8	3,6	Oxidising substances
jedovaté látky	-	-	-	-	Toxic substances
rádioaktívny materiál	-	17,2	12,9	-	Radioactive material
žieraviny	-	-	-	-	Corrosives
rôzne nebezpečné látky	40,2	275,0	324,1	890,8	Miscellaneous dangerous substances
	2023				
Preprava nebezpečného tovaru spolu	752,3	841,4	1 384,1	1 049,4	Transport of dangerous goods in total
v tom					of which:
výbušniny	0,0	-	4,1	-	Explosives
stlačené, skvapalnené alebo pod tlakom rozpustné plyny	25,2	124,9	87,6	186,4	Gases, compressed, liquefied or dissolved under pressure
horľavé kvapaliny	685,6	402,0	996,7	80,9	Flammable liquids
horľavé pevné látky	-	0,2	17,4	-	Flammable solids
samozápalné látky	-	26,7	-	-	Substances liable to spontaneous combustion
látky, ktoré pri styku s vodou vyvíjajú horľavé plyny	0,3	0,1	10,0	-	Substances which, in contact with water, emit flammable gases
okysličovacie látky	-	14,3	0,6	1,4	Oxidising substances
jedovaté látky	0,2	9,0	7,1	0,1	Toxic substances
rádioaktívny materiál	0,2	0,1	-	-	Radioactive material
žieraviny	39,6	72,1	36,2	32,3	Corrosives
rôzne nebezpečné látky	1,2	192,0	224,4	748,3	Miscellaneous dangerous substances

T 2-6. Preprava nebezpečného tovaru v železničnej verejnej doprave za podniky s počtom zamestnancov 20 a viac osôb

Transport of dangerous goods in railway public transport for enterprises with the number of employees 20 and more

dokončenie

End of table

v tis. tonách

Thous. tons

Ukazovateľ	Vnútroštátna preprava <i>National transport</i>	Medzinárodná preprava <i>International transport</i>			Indicator
		dovoz <i>import</i>	vývoz <i>export</i>	tranzit <i>transit</i>	
	2024				
Preprava nebezpečného tovaru spolu	775,5	928,5	1 144,9	1 350,7	Transport of dangerous goods in total
v tom					of which:
výbušniny	-	4,7	4,7	4,5	Explosives
stlačené, skvapalnené alebo pod tlakom rozpustné plyny	26,3	105,6	70,4	186,5	Gases, compressed, liquefied or dissolved under pressure
horľavé kvapaliny	704,7	546,5	769,5	390,1	Flammable liquids
horľavé pevné látky	-	0,0	11,3	-	Flammable solids
samozápalné látky	-	27,5	-	-	Substances liable to spontaneous combustion
látky, ktoré pri styku s vodou vyvíjajú horľavé plyny	0,1	0,2	15,9	-	Substances which, in contact with water, emit flammable gases
okysličovacie látky	0,1	17,1	0,5	0,1	Oxidising substances
jedovaté látky	0,1	11,9	9,1	-	Toxic substances
rádioaktívny materiál	-	0,1	-	-	Radioactive material
žieraviny	43,9	67,1	37,3	14,2	Corrosives
rôzne nebezpečné látky	0,3	147,8	226,2	755,3	Miscellaneous dangerous substances

T 2-7. Kombinovaná doprava

Combined transport

Ukazovateľ	2021	2022	2023 ¹⁾	2024	Indicator
Kontajnery ISO spolu (počet)	386 404	414 271	400 934	455 977	Containers ISO in total (number)
v tom					of which:
vnútroštátna	37 649	35 660	30 749	35 436	national transport
vývoz	160 353	176 888	170 937	194 921	export
dovoz	161 797	177 132	170 891	195 876	import
tranzit	26 605	24 591	28 357	29 744	transit
Preprava tovaru spolu (tis. ton)	5 318,1	5 398,8	5 423,7	5 324,2	Transport of goods in total (thous. tons)
v tom					of which:
vnútroštátna	548,9	515,9	471,4	518,2	national transport
vývoz	2 094,3	2 081,3	1 883,2	2 046,1	export
dovoz	2 286,2	2 448,0	2 444,4	2 480,5	import
tranzit	388,7	353,6	624,7	279,4	transit

¹⁾ údaje boli revidované¹⁾ Data were revised

T 2-8. Hrubé tonové kilometre vozby v železničnej doprave za všetkých prevádzkovateľov železničnej dopravy

Gross tonne-kilometres of traction in railway transport for all organizations in railway transport

v mil. hrtkm

Mill. gross tonne km

Ukazovateľ	2022	2023	2024	Indicator
Nákladná doprava	14 463	14 207	13 752	Freight transport
v tom				of which:
elektrické rušne	12 560	12 447	11 903	Electric locomotives
motorové rušne	1 903	1 760	1 849	Motor locomotives

T 2-9. Vlakové kilometre v železničnej doprave za všetkých prevádzkovateľov železničnej dopravy

Train kilometres in railway transport for all organizations in railway transport

v tis. vlkm

Thous. train-km

Ukazovateľ	2022	2023	2024	Indicator
Spolu	48 955	51 928	58 846	Total
v tom				of which:
osobná doprava spolu	36 028	39 433	47 509	Passenger transport in total
nákladná doprava spolu	12 927	12 495	11 337	Freight transport in total

T 2-10. Bezpečnosť prevádzky v železničnej doprave za všetkých prevádzkovateľov železničnej dopravy

Safety of operation in railway transport for all organizations in railway transport

Ukazovateľ	2022	2023	2024	Indicator
Počet nehôd spolu ¹⁾	52	65	61	Total number of accidents ¹⁾
z toho s ťažkým zranením	31	31	20	of which: Serious injury accidents
Usmrtené osoby	18	37	39	Persons killed
Ťažko zranené osoby	44	25	24	Persons seriously injured

¹⁾ bez samovrážd¹⁾ Without suicide

CESTNÁ DOPRAVA

Metodické vysvetlivky

Cestná infraštruktúra

(tab. T 3-1. až T 3-5.)

Cesty a diaľnice sú ucelené líniové stavby slúžiace na dopravné spojenie medzi sídelnými útvarmi, centrami vnútroštátneho a medzinárodného významu. Ich súčasťou sú križovatky, odpočívadlá pre motorové vozidlá, mosty a tunely. Cesty sú členené na cesty I., II., III. triedy a diaľnice.

Od roku 2020 sa diaľnice členia na:

- diaľnice D (do roku 2019 označované ako diaľnice)
- diaľnice R (do roku 2019 označované ako rýchlostné cesty, označenie R znamená stavebno-technickú kategóriu).

Dĺžka mosta je reálna dĺžka vozovky na moste. Od r. 2012 mosty nachádzajúce sa na hranici krajov sú započítané v oboch krajoch. Od 1. 6. 2011 mosty na diaľniciach sa skladajú z dilatačných celkov (DC), ktoré sú zamerané v teréne v nadväznosti na úsek cestnej komunikácie. Bežné metre sú počítané k DC.

Do **miestnych komunikácií** patria v zastavanom území obce alebo v území určenom na súvislé zastavenie všetky obecne prístupné a užívané ulice, cesty a priestranstvá, ktoré nie sú zaradené do siete ciest a diaľnic.

Miestne komunikácie zahŕňajú údaje za miestne komunikácie A až D triedy v obciach s počtom obyvateľov 300 a viac.

Parkoviská pre automobily - udáva sa počet parkovísk, nie parkovacích miest.

Zdroje údajov o dopravnej infraštruktúre:

- diaľnice a cesty - evidencia Slovenskej správy ciest
- miestne komunikácie - zisťovanie Ministerstva dopravy a výstavby SR.

Cestná doprava tovarov

(tab. T 3-6. až T 3-15.)

Do **cestnej dopravy tovarov** je zahrnutá preprava tovaru nákladnými dopravnými prostriedkami s užitočnou hmotnosťou 1 tony a viac, registrovanými v registri vozidiel Slovenskej republiky.

Do **stavu vozidiel** nepatria vozidlá, ktorým bolo odobraté

ROAD TRANSPORT

Methodological notes

Infrastructure of road

(table T 3-1. to T 3-5.)

Roads and motorways are connected line structure serving for transport connection between residence units and centres of national or international importance. Cross-roads, resting places, bridges and tunnels are included. Roads are divided for 1st, 2nd and 3rd class roads and motorways.

Since 2020 motorways are divided into:

- motorways D (until 2019 motorways)
- motorways R (until 2019 expressways, the designation R means construction-technical category)

Length of bridge is real length of roadway on bridge. Since 2012 the bridges on the frontier of regions are included in two regions. Since 1. 6. 2011 bridges on the motorways are composed of motorways units (DC), which are located in the field, in follow to the distance of road communications. Current metres are calculated to DC.

Local communications include all accessible and used streets, roads and public places excluded from roads and motorways network lying in built-up municipal areas or in areas intended to be built-up.

Local communications include data for local roads for class A to D in villages with 300 and more inhabitants.

Car parks – number of parking areas not parking space.

Data sources on transport infrastructure:

- motorways and roads are taken over from the records of the Directorate of Motorways
- local communications - survey Ministry of Transport, and Construction of the SR.

Transport of goods by road

(table T 3-6. to T 3-15.)

Road transport of goods includes transport of goods by freight means of transport with Load capacity 1 ton and more, registered in Register of vehicles in the Slovak Republic.

Stock of vehicles does not include the vehicles

evidenčné číslo vozidla. V nákladných a špeciálnych nákladných automobiloch sú zahrnuté aj dodávkové automobily, nie však dodávkové automobily typu COMBI, ak nemali upravenú ložnú plochu. Špeciálne nákladné automobily sú konštrukciou a vybavením určené len na prepravu určitých nákladov (cisterny, chladiarenské, sťahovacie, skriňové automobily a pod.).

Užitočná hmotnosť vozidiel vyjadruje ich maximálnu nosnú kapacitu v tonách, pre ktorú boli konštruované (prípadne upravenú a schválenú kompetentným orgánom).

Medzinárodná kabotáž je vnútroštátna preprava na území inej krajiny, vykonávaná motorovými vozidlami registrovanými v SR (miesto nakládky a vykládky je na území tej istej krajiny).

Preprava v tretích krajinách je medzinárodná preprava na území iných krajín, vykonávaná motorovými vozidlami registrovanými v SR (miesto nakládky je na území inej krajiny ako miesto vykládky).

Najazdené kilometre na území SR sú najazdené kilometre v rámci vnútroštátnej a medzinárodnej dopravy na území SR.

Najazdené kilometre vo vnútroštátnej doprave sú najazdené kilometre v rámci vnútroštátnej dopravy (miesto nakládky aj vykládky je na území SR).

Cestná verejná doprava

(tab. T 3-16. až T 3-24.)

Do **cestnej verejnej dopravy** sú zahrnuté podniky, ktoré vykonávajú služby v odvetví dopravy. Do **príležitostnej prepravy** osôb je zahrnutá zájazdová a zmluvná preprava osôb. **Priemerná prepravná vzdialenosť** vyjadruje pomer výkonov v tkm (oskm) a prepravených ton (osôb).

Tržby za prepravnú činnosť v nákladnej ako aj v osobnej doprave sú uvádzané bez DPH.

Cestná neverejná doprava

(tab. T 3-25.)

Cestná neverejná doprava je vykazovaná pre vlastné a pre cudzie potreby v podnikoch, ktoré sú svojou hlavnou činnosťou zaradené do iných odvetví hospodárstva, ako do odvetvia dopravy.

whose registration number does not exist anymore because of excluding the vehicle from evidence or scrapping. Lorries and special-purpose lorries also include delivery vans. However, they do not include delivery vans of COMBI type if their loading area is not adjusted. Special-purpose lorries are the lorries which, due to their construction and accessories, are determined for transport of specific goods (tank trucks, iced trucks, removal vans, etc.).

Load capacity of vehicles expresses their maximum carrying capacity in tons, i.e. for which they were constructed or adjusted and approved by a competent body.

International cabotage is a national transport in another country performed by a motor vehicle registered in Slovak Republic (a place of loading and a place of unloading is in the same country).

Cross trade transport is an international transport performed by motor vehicle registered in Slovak Republic in another country (place of loading and a place of unloading located in different countries).

Vehicle-kilometres in the territory of the Slovak Republic they are vehicle kilometers concerning national and international transport realized in the territory of the Slovak Republic.

Vehicle-kilometres in national transport they are vehicle-kilometres in the frame of inland transport with the place of loading and unloading situated in the territory of the Slovak Republic.

Road public transport

(table T 3-16. to T 3-24.)

Road public transport cover enterprises performing the services in branch of transport. **Occasional carriage** passengers includes above all touring and contractual transport of persons. **Average hauling distance** is calculated as performance in ton-km (pass-km) of carried tons (passengers).

Turnover for transport activities in freight and passenger transport are given without Value Added Tax.

Road non public transport

(table T 3-25.)

Road non public transport is realised for hire or reward and own account in enterprises which are classified by their main activity into the branches different from transport.

T 3-1. Cestné komunikácie
 Road communications

v km

Km

Ukazovateľ	2022	2023	2024	Indicator
SR spolu <i>SR total</i>				
Spolu	17 295,302	17 278,166	17 281,050	Total
v tom				of which:
cesty I. triedy	3 336,561	3 334,747	3 335,942	1 st class roads
cesty II. triedy	3 625,025	3 615,214	3 613,701	2 nd class roads
cesty III. triedy	10 333,716	10 328,205	10 331,407	3 rd class roads
z toho				of which:
medzinárodné cesty "E"	760,204	759,925	747,539	International roads "E"
medzinárodné trasy "TEM"	387,847	387,796	389,111	International routes "TEM"
koridory "TEN-T"	774,733	774,523	777,181	Corridors TEN-T
Bratislavský kraj				
Spolu	699,738	699,579	700,967	Total
v tom				of which:
cesty I. triedy	130,064	130,184	131,382	1 st class roads
cesty II. triedy	226,975	227,836	226,316	2 nd class roads
cesty III. triedy	342,699	341,559	343,269	3 rd class roads
Trnavský kraj				
Spolu	1 854,844	1 853,861	1 854,847	Total
v tom				of which:
cesty I. triedy	267,249	267,248	267,613	1 st class roads
cesty II. triedy	530,109	529,871	529,970	2 nd class roads
cesty III. triedy	1 057,486	1 056,742	1 057,264	3 rd class roads
Trenčiansky kraj				
Spolu	1 785,558	1 784,775	1 785,282	Total
v tom				of which:
cesty I. triedy	304,877	304,851	304,828	1 st class roads
cesty II. triedy	345,024	345,073	345,031	2 nd class roads
cesty III. triedy	1 135,657	1 134,851	1 135,423	3 rd class roads

T 3-1. Cestné komunikácie
 Road communications

 dokončenie
 v km

 End of table
 Km

Ukazovateľ	2022	2023	2024	Indicator
Nitriansky kraj				
Spolu	2 526,488	2 526,626	2 527,059	Total
v tom				of which:
cesty I. triedy	492,910	492,969	492,991	1 st class roads
cesty II. triedy	498,227	498,206	498,225	2 nd class roads
cesty III. triedy	1 535,351	1 535,451	1 535,843	3 rd class roads
Žilinský kraj				
Spolu	1 926,144	1 924,122	1 922,844	Total
v tom				of which:
cesty I. triedy	505,088	503,853	503,861	1 st class roads
cesty II. triedy	323,242	322,971	322,888	2 nd class roads
cesty III. triedy	1 097,814	1 097,298	1 096,095	3 rd class roads
Banskobystrický kraj				
Spolu	3 077,326	3 075,407	3 076,018	Total
v tom				of which:
cesty I. triedy	638,124	638,096	637,764	1 st class roads
cesty II. triedy	602,065	601,906	601,882	2 nd class roads
cesty III. triedy	1 837,137	1 835,405	1 836,372	3 rd class roads
Prešovský kraj				
Spolu	3 067,428	3 056,541	3 056,478	Total
v tom				of which:
cesty I. triedy	631,324	630,687	630,633	1 st class roads
cesty II. triedy	516,003	505,851	505,943	2 nd class roads
cesty III. triedy	1 920,101	1 920,003	1 919,902	3 rd class roads
Košícký kraj				
Spolu	2 357,776	2 357,255	2 357,555	Total
v tom				of which:
cesty I. triedy	366,925	366,859	366,870	1 st class roads
cesty II. triedy	583,380	583,500	583,446	2 nd class roads
cesty III. triedy	1 407,471	1 406,896	1 407,239	3 rd class roads

T 3-2. Objekty na cestných komunikáciách
Objects on the roads communications

Ukazovateľ	2022	2023	2024	Indicator
	SR spolu <i>SR total</i>			
Definitívne mosty spolu	7 371	7 383	7 371	Bridges permanent in total
v tom				of which:
cesty I. triedy	1 922	1 929	1 919	1 st class roads
cesty II. triedy	1 479	1 476	1 471	2 nd class roads
cesty III. triedy	3 970	3 978	3 981	3 rd class roads
Podjazdy	642	741	657	Under roads
Železničné priecestia spolu	593	592	589	Railway crossings in total
v tom zabezpečené	463	463	463	of which: Secured
nezabezpečené	130	129	126	Insecured
Cestné tunely	2	2	2	Road tunnels
Priepusty	27 604	27 691	27 869	Sluice gate
	Bratislavský kraj			
Definitívne mosty spolu	217	218	220	Bridges permanent in total
v tom				of which:
cesty I. triedy	67	68	69	1 st class roads
cesty II. triedy	82	82	83	2 nd class roads
cesty III. triedy	68	68	68	3 rd class roads
Podjazdy	87	108	90	Under roads
Železničné priecestia spolu	19	20	20	Railway crossings in total
v tom: zabezpečené	18	19	19	of which: Secured
nezabezpečené	1	1	1	Insecured
Priepusty	225	232	331	Sluice gate
	Trnavský kraj			
Definitívne mosty spolu	474	474	473	Bridges permanent in total
v tom				of which:
cesty I. triedy	87	88	88	1 st class roads
cesty II. triedy	155	154	152	2 nd class roads
cesty III. triedy	232	232	233	3 rd class roads
Podjazdy	22	21	23	Under roads
Železničné priecestia spolu	60	60	58	Railway crossings in total
v tom zabezpečené	51	51	51	of which: Secured
nezabezpečené	9	9	7	Insecured
Priepusty	1 106	1 125	1 141	Sluice gate

T 3-2. Objekty na cestných komunikáciách

Objects on the roads communications

1. pokračovanie

1st continuation

Ukazovateľ	2022	2023	2024	Indicator
Trenčiansky kraj				
Definitívne mosty spolu	872	875	872	Bridges permanent in total
v tom				of which:
cesty I. triedy	230	231	230	1 st class roads
cesty II. triedy	162	162	161	2 nd class roads
cesty III. triedy	480	482	481	3 rd class roads
Podjazdy	80	95	80	Under roads
Železničné priecestia spolu	57	57	57	Railway crossings in total
v tom zabezpečené	36	36	37	of which: Secured
nezabezpečené	21	21	20	Insecured
Priepusty	3 144	3 160	3 165	Sluice gate
Nitriansky kraj				
Definitívne mosty spolu	686	691	690	Bridges permanent in total
v tom				of which:
cesty I. triedy	159	160	158	1 st class roads
cesty II. triedy	132	133	133	2 nd class roads
cesty III. triedy	395	398	399	3 rd class roads
Podjazdy	46	49	46	Under roads
Železničné priecestia spolu	107	107	107	Railway crossings in total
v tom zabezpečené	73	73	73	of which: Secured
nezabezpečené	34	34	34	Insecured
Priepusty	1 941	1 955	1 961	Sluice gate
Žilinský kraj				
Definitívne mosty spolu	1 186	1 188	1 185	Bridges permanent in total
v tom				of which:
cesty I. triedy	386	386	381	1 st class roads
cesty II. triedy	189	190	190	2 nd class roads
cesty III. triedy	611	612	614	3 rd class roads
Podjazdy	120	133	123	Under roads
Železničné priecestia spolu	62	61	61	Railway crossings in total
v tom zabezpečené	53	52	52	of which: Secured
nezabezpečené	9	9	9	Insecured
Priepusty	4 149	4 157	4 150	Sluice gate

T 3-2. Objekty na cestných komunikáciách

Objects on the roads communications

dokončenie

End of table

Ukazovateľ	2022	2023	2024	Indicator
Banskobystrický kraj				
Definitívne mosty spolu	1 455	1 457	1 450	Bridges permanent in total
v tom				of which:
cesty I. triedy	423	423	422	1 st class roads
cesty II. triedy	257	257	255	2 nd class roads
cesty III. triedy	775	777	773	3 rd class roads
Podjazdy	90	100	92	Under roads
Železničné priecestia spolu	103	103	103	Railway crossings in total
v tom zabezpečené	90	90	90	of which: Secured
nezabezpečené	13	13	13	Insecured
Priepusty	6 887	6 884	6 916	Sluice gate
Prešovský kraj				
Definitívne mosty spolu	1 635	1 635	1 638	Bridges permanent in total
v tom				of which:
cesty I. triedy	401	405	403	1 st class roads
cesty II. triedy	280	276	276	2 nd class roads
cesty III. triedy	954	954	959	3 rd class roads
Podjazdy	94	112	98	Under roads
Železničné priecestia spolu	75	74	73	Railway crossings in total
v tom zabezpečené	59	59	58	of which: Secured
nezabezpečené	16	15	15	Insecured
Priepusty	7 104	7 128	7 200	Sluice gate
Košícký kraj				
Definitívne mosty spolu	846	845	843	Bridges permanent in total
v tom				of which:
cesty I. triedy	169	168	168	1 st class roads
cesty II. triedy	222	222	221	2 nd class roads
cesty III. triedy	455	455	454	3 rd class roads
Podjazdy	103	123	105	Under roads
Železničné priecestia spolu	110	110	110	Railway crossings in total
v tom zabezpečené	83	83	83	of which: Secured
nezabezpečené	27	27	27	Insecured
Priepusty	3 048	3 050	3 005	Sluice gate

T 3-3. Diaľnice

Motorways

Ukazovateľ	2022	2023	2024	Indicator
Dĺžka diaľníc D v km spolu	544,558	544,484	545,661	Total length of motorways D in km
v tom				of which:
Bratislavský kraj	136,263	136,270	136,314	Bratislavský kraj
Trnavský kraj	67,462	67,473	67,473	Trnavský kraj
Trenčiansky kraj	86,283	86,277	86,277	Trenčiansky kraj
Nitriansky kraj	0,000	0,000	0,000	Nitriansky kraj
Žilinský kraj	119,473	119,422	120,555	Žilinský kraj
Banskobystrický kraj	0,000	0,000	0,000	Banskobystrický kraj
Prešovský kraj	112,796	112,775	112,775	Prešovský kraj
Košický kraj	22,281	22,267	22,267	Košický kraj
z toho				of which:
medzinárodné cesty "E"	486,104	486,027	487,203	International roads "E"
medzinárodné trasy "TEM"	490,273	490,193	491,324	International routes "TEM"
koridory "TEN-T"	501,540	501,457	502,633	"TEN-T" corridors
Dĺžka diaľníc R v km spolu	316,615	320,165	320,169	Total length of motorways R in km
v tom				of which:
Bratislavský kraj	15,759	15,785	15,785	Bratislavský kraj
Trnavský kraj	42,128	42,141	42,142	Trnavský kraj
Trenčiansky kraj	12,107	12,112	12,112	Trenčiansky kraj
Nitriansky kraj	66,171	66,200	66,200	Nitriansky kraj
Žilinský kraj	19,058	19,041	19,041	Žilinský kraj
Banskobystrický kraj	140,796	140,785	140,785	Banskobystrický kraj
Prešovský kraj	5,597	9,097	9,097	Prešovský kraj
Košický kraj	14,999	15,004	15,007	Košický kraj
z toho				of which:
medzinárodné cesty "E"	274,851	274,907	288,118	International roads "E"
medzinárodné trasy "TEM"	36,765	36,761	36,764	International routes "TEM"
koridory "TEN-T"	255,663	255,683	255,686	"TEN-T" corridors

T 3-4. Objekty na diaľniciach
Objects on the motorways

Ukazovateľ	2022	2023	2024	Indicator
Diaľnice D				Motorways D
Mosty				Bridges
počet	556	557	555	Number
dĺžka (m)	137 399	137 541	137 623	Lenght (m)
Priepusty				Sluice gate
počet	489	492	531	Number
dĺžka (m)	9 625	9 708	10 742	Lenght (m)
Podjazdy				Under roads
počet	380	544	385	Number
dĺžka (m)	8 361	8 534	8 627	Lenght (m)
Tunely				Tunnels
počet	10	10	10	Number
dĺžka (m)	27 224	27 216	27 215	Lenght (m)
Diaľnice R				Motorways R
Mosty				Bridges
počet	353	359	359	Number
dĺžka (m)	43 295	45 115	45 151	Lenght (m)
Priepusty				Sluice gate
počet	506	531	537	Number
dĺžka (m)	17 365	18 098	17 969	Lenght (m)
Podjazdy				Under roads
počet	193	229	190	Number
dĺžka (m)	3 274	3 286	3 217	Lenght (m)
Tunely				Tunnels
počet	-	1	1	Number
dĺžka (m)	27 224	2 300	2 300	Lenght (m)

T 3-5. Miestne komunikácie a objekty na miestnych komunikáciách

Local communications and objects on local communications

Ukazovateľ	2024	Indicator
	SR spolu <i>SR total</i>	
Dĺžka miestnych komunikácií		Length of local communications
A až D triedy spolu (km)	42 482,26	A - D class in total (km)
z toho komunikácie pre chodcov (km)	12 482,36	of which: Sidewalks (km)
Cyklistické komunikácie (km)	1 611,83	(Bi)cycle track (km)
Námestia (počet)	1 361	Squares (number)
Parkoviská pre automobily (počet)	18 154	Car parks (number)
Parkovacie miesta pre bicykle (počet)	20 724	Bicycle parks (number)
Detské dopravné ihriská (počet)	256	Children's traffic playing fields (number)
Mosty (počet)	8 951	Bridges (number)
Nadchody a lávky (počet)	3 304	Overcrossing and foot bridges (number)
Podchody (počet)	214	Under - crossing (number)
Prepusty (počet)	7 012	Sluice gate (number)
Múry (oporné, zárubné, obkladané) (m)	74 573	Walls (relieving breast) (m)
Protihlukové steny (m)	22 169	Anti-noise screen (m)
Priecestia so železnicou (počet)	1 019	Railway crossings (number)
Svetelne riadené križovatky (počet)	421	Road junctions controlled by traffic lights (number)
Okružné križovatky (počet)	293	Roundabout (number)
	Bratislavský kraj	
Dĺžka miestnych komunikácií		Length of local communications
A až D triedy spolu (km)	3 488,44	A - D class in total (km)
z toho komunikácie pre chodcov (km)	1 299,14	of which: Sidewalks (km)
Cyklistické komunikácie (km)	304,00	(Bi)cycle track (km)
Námestia (počet)	104	Squares (number)
Parkoviská pre automobily (počet)	1 244	Car parks (number)
Parkovacie miesta pre bicykle (počet)	1 941	Bicycle parks (number)
Detské dopravné ihriská (počet)	15	Children's traffic playing fields (number)
Mosty (počet)	208	Bridges (number)
Nadchody a lávky (počet)	50	Overcrossing and foot bridges (number)
Podchody (počet)	15	Under - crossing (number)
Prepusty (počet)	82	Sluice gate (number)
Múry (oporné, zárubné, obkladané) (m)	786	Walls (relieving breast) (m)
Protihlukové steny (m)	186	Anti-noise screen (m)
Priecestia so železnicou (počet)	55	Railway crossings (number)
Svetelne riadené križovatky (počet)	119	Road junctions controlled by traffic lights (number)
Okružné križovatky (počet)	16	Roundabout (number)

T 3-5. Miestne komunikácie a objekty na miestnych komunikáciách

Local communications and objects on local communications

1. pokračovanie

1st continuation

Ukazovateľ	2024	Indicator
	Trnavský kraj	
Dĺžka miestnych komunikácií		Length of local communications
A až D triedy spolu (km)	5 168,94	A - D class in total (km)
z toho komunikácie pre chodcov (km)	1 894,10	of which: Sidewalks (km)
Cyklistické komunikácie (km)	250,35	(Bi)cycle track (km)
Námestia (počet)	162	Squares (number)
Parkoviská pre automobily (počet)	3 644	Car parks (number)
Parkovacie miesta pre bicykle (počet)	6 783	Bicycle parks (number)
Detské dopravné ihriská (počet)	22	Children's traffic playing fields (number)
Mosty (počet)	492	Bridges (number)
Nadchody a lávky (počet)	187	Overcrossing and foot bridges (number)
Podchody (počet)	9	Under - crossing (number)
Prepusty (počet)	218	Sluice gate (number)
Múry (oporné, zárubné, obkladané) (m)	3 437	Walls (relieving breast) (m)
Protihlukové steny (m)	1 292	Anti-noise screen (m)
Priecestia so železnicou (počet)	64	Railway crossings (number)
Svetelne riadené križovatky (počet)	25	Road junctions controlled by traffic lights (number)
Okružné križovatky (počet)	79	Roundabout (number)
	Trenčiansky kraj	
Dĺžka miestnych komunikácií		Length of local communications
A až D triedy spolu (km)	5 325,30	A - D class in total (km)
z toho komunikácie pre chodcov (km)	1 351,78	of which: Sidewalks (km)
Cyklistické komunikácie (km)	164,20	(Bi)cycle track (km)
Námestia (počet)	138	Squares (number)
Parkoviská pre automobily (počet)	2 126	Car parks (number)
Parkovacie miesta pre bicykle (počet)	1 128	Bicycle parks (number)
Detské dopravné ihriská (počet)	21	Children's traffic playing fields (number)
Mosty (počet)	1 274	Bridges (number)
Nadchody a lávky (počet)	464	Overcrossing and foot bridges (number)
Podchody (počet)	39	Under - crossing (number)
Prepusty (počet)	694	Sluice gate (number)
Múry (oporné, zárubné, obkladané) (m)	9 880	Walls (relieving breast) (m)
Protihlukové steny (m)	4 932	Anti-noise screen (m)
Priecestia so železnicou (počet)	85	Railway crossings (number)
Svetelne riadené križovatky (počet)	22	Road junctions controlled by traffic lights (number)
Okružné križovatky (počet)	24	Roundabout (number)

T 3-5. Miestne komunikácie a objekty na miestnych komunikáciách

Local communications and objects on local communications

2. pokračovanie

2nd continuation

Ukazovateľ	2024	Indicator
Nitriansky kraj		
Dĺžka miestnych komunikácií		Length of local communications
A až D triedy spolu (km)	6 396,44	A - D class in total (km)
z toho komunikácie pre chodcov (km)	2 269,18	of which: Sidewalks (km)
Cyklistické komunikácie (km)	138,09	(Bi)cycle track (km)
Námestia (počet)	188	Squares (number)
Parkoviská pre automobily (počet)	1 475	Car parks (number)
Parkovacie miesta pre bicykle (počet)	3 973	Bicycle parks (number)
Detské dopravné ihriská (počet)	33	Children's traffic playing fields (number)
Mosty (počet)	617	Bridges (number)
Nadchody a lávky (počet)	244	Overcrossing and foot bridges (number)
Podchody (počet)	10	Under - crossing (number)
Prepusty (počet)	401	Sluice gate (number)
Múry (oporné, zárubné, obkladané) (m)	2 835	Walls (relieving breast) (m)
Protihlukové steny (m)	138	Anti-noise screen (m)
Priecestia so železnicou (počet)	164	Railway crossings (number)
Svetelne riadené križovatky (počet)	41	Road junctions controlled by traffic lights (number)
Okružné križovatky (počet)	43	Roundabout (number)
Žilinský kraj		
Dĺžka miestnych komunikácií		Length of local communications
A až D triedy spolu (km)	6 094,73	A - D class in total (km)
z toho komunikácie pre chodcov (km)	1 183,65	of which: Sidewalks (km)
Cyklistické komunikácie (km)	266,49	(Bi)cycle track (km)
Námestia (počet)	181	Squares (number)
Parkoviská pre automobily (počet)	2 645	Car parks (number)
Parkovacie miesta pre bicykle (počet)	2 445	Bicycle parks (number)
Detské dopravné ihriská (počet)	60	Children's traffic playing fields (number)
Mosty (počet)	1 804	Bridges (number)
Nadchody a lávky (počet)	587	Overcrossing and foot bridges (number)
Podchody (počet)	44	Under - crossing (number)
Prepusty (počet)	1 815	Sluice gate (number)
Múry (oporné, zárubné, obkladané) (m)	18 905	Walls (relieving breast) (m)
Protihlukové steny (m)	9 599	Anti-noise screen (m)
Priecestia so železnicou (počet)	251	Railway crossings (number)
Svetelne riadené križovatky (počet)	41	Road junctions controlled by traffic lights (number)
Okružné križovatky (počet)	16	Roundabout (number)

T 3-5. Miestne komunikácie a objekty na miestnych komunikáciách

Local communications and objects on local communications

3. pokračovanie

3th continuation

Ukazovateľ	2024	Indicator
Banskobystrický kraj		
Dĺžka miestnych komunikácií		Length of local communications
A až D triedy spolu (km)	6 292,67	A - D class in total (km)
z toho komunikácie pre chodcov (km)	1 522,97	of which: Sidewalks (km)
Cyklistické komunikácie (km)	100,32	(Bi)cycle track (km)
Námestia (počet)	228	Squares (number)
Parkoviská pre automobily (počet)	2 096	Car parks (number)
Parkovacie miesta pre bicykle (počet)	940	Bicycle parks (number)
Detské dopravné ihriská (počet)	25	Children's traffic playing fields (number)
Mosty (počet)	1 651	Bridges (number)
Nadchody a lávky (počet)	470	Overcrossing and foot bridges (number)
Podchody (počet)	25	Under - crossing (number)
Prepusty (počet)	1 566	Sluice gate (number)
Múry (oporné, zárubné, obkladané) (m)	10 115	Walls (relieving breast) (m)
Protihlukové steny (m)	3 168	Anti-noise screen (m)
Priecestia so železnicou (počet)	196	Railway crossings (number)
Svetelne riadené križovatky (počet)	26	Road junctions controlled by traffic lights (number)
Okružné križovatky (počet)	26	Roundabout (number)
Prešovský kraj		
Dĺžka miestnych komunikácií		Length of local communications
A až D triedy spolu (km)	5 217,88	A - D class in total (km)
z toho komunikácie pre chodcov (km)	1 533,96	of which: Sidewalks (km)
Cyklistické komunikácie (km)	255,05	(Bi)cycle track (km)
Námestia (počet)	192	Squares (number)
Parkoviská pre automobily (počet)	3 433	Car parks (number)
Parkovacie miesta pre bicykle (počet)	1 719	Bicycle parks (number)
Detské dopravné ihriská (počet)	38	Children's traffic playing fields (number)
Mosty (počet)	1 920	Bridges (number)
Nadchody a lávky (počet)	943	Overcrossing and foot bridges (number)
Podchody (počet)	48	Under - crossing (number)
Prepusty (počet)	1 612	Sluice gate (number)
Múry (oporné, zárubné, obkladané) (m)	19 678	Walls (relieving breast) (m)
Protihlukové steny (m)	1 362	Anti-noise screen (m)
Priecestia so železnicou (počet)	122	Railway crossings (number)
Svetelne riadené križovatky (počet)	75	Road junctions controlled by traffic lights (number)
Okružné križovatky (počet)	58	Roundabout (number)

T 3-5. Miestne komunikácie a objekty na miestnych komunikáciách

Local communications and objects on local communications

dokončenie

End of table

Ukazovateľ	2024	Indicator
	Košický kraj	
Dĺžka miestnych komunikácií		Length of local communications
A až D triedy spolu (km)	4 497,86	A - D class in total (km)
z toho komunikácie pre chodcov (km)	1 427,58	of which: Sidewalks (km)
Cyklistické komunikácie (km)	133,33	(Bi)cycle track (km)
Námestia (počet)	168	Squares (number)
Parkoviská pre automobily (počet)	1 491	Car parks (number)
Parkovacie miesta pre bicykle (počet)	1 795	Bicycle parks (number)
Detské dopravné ihriská (počet)	42	Children's traffic playing fields (number)
Mosty (počet)	985	Bridges (number)
Nadchody a lávky (počet)	359	Overcrossing and foot bridges (number)
Podchody (počet)	24	Under - crossing (number)
Prepusty (počet)	624	Sluice gate (number)
Múry (oporné, zárubné, obkladané) (m)	8 938	Walls (relieving breast) (m)
Protihlukové steny (m)	1 493	Anti-noise screen (m)
Priecestia so železnicou (počet)	82	Railway crossings (number)
Svetelne riadené križovatky (počet)	72	Road junctions controlled by traffic lights (number)
Okružné križovatky (počet)	31	Roundabout (number)

T 3-6. Cestná preprava tovarov

Transport of goods by road

Ukazovateľ	2022	2023	2024	Indicator
Preprava tovaru (tis. ton)	160 808	158 293	149 524	Transport of goods (thous. tons)
v tom				of which:
vnútroštátna preprava	119 870	123 338	110 808	National transport
dovoz	10 838	9 515	10 610	Import
vývoz	14 157	12 450	13 289	Export
preprava v tretích krajinách	12 154	9 181	10 072	Cross trade transport
medzinárodná kabotáž	3 789	3 809	4 745	International cabotage
v tom				of which:
pre vlastné potreby	31 191	32 545	29 227	Own account
pre cudzie potreby	129 617	125 748	120 297	Hire or reward
Výkony (mil. tkm)	31 427,9	26 316,0	30 904,0	Performances (mill. tkm)
v tom				of which:
vnútroštátna preprava	6 153,3	5 893,9	7 524,7	National transport
dovoz	6 407,7	5 776,7	6 196,1	Import
vývoz	8 374,7	6 893,7	7 848,5	Export
preprava v tretích krajinách	9 516,0	6 808,5	8 140,1	Cross trade transport
medzinárodná kabotáž	976,2	943,2	1 194,6	International cabotage
v tom				of which:
pre vlastné potreby	1 448,4	1 610,7	1 993,6	Own account
pre cudzie potreby	29 979,5	24 705,3	28 910,4	Hire or reward
Najazdené kilometre (mil. km)	3 954,5	3 576,7	3 682,6	Drive kilometres (mill. km)
v tom				of which:
s tovarom	3 134,5	2 786,4	2 916,0	with goods
bez tovaru	820,0	790,3	766,6	without goods
v tom				of which:
v Slovenskej republike	2 760,1	2 629,1	2 573,8	in Slovak Republic
mimo Slovenskej republiky	1 194,4	947,6	1 108,8	out of Slovak Republic

DATAcube.:

[do1007rs](#)

T 3-7. Vnútroštátna preprava tovarov podľa typu prepravy a tovarových skupín (tis. ton)

National transport of goods by type of carriage and nature of goods (thous. tons)

v tis. tonách

Thous. tons

Ukazovateľ	spolu <i>total</i>	v tom <i>of which</i>		Indicator
		pre cudzie potreby <i>for hire or reward</i>	pre vlastné potreby <i>for own account</i>	
	2022			
Preprava tovaru spolu	119 870	90 062	29 808	Transport of goods in total
v tom				of which:
výrobky poľnohospodárstva, poľovníctva a lesníctva; ryby a rybie výrobky	17 726	11 542	6 184	Products of agriculture, hunting and forestry; fish and fishing products
čierne uhlie a lignit; surová ropa a zemný plyn	74	60	14	Coal and lignite; crude petroleum and natural gas
kovové rudy a ostatné nerastné suroviny; rašelina; urán a tórium	43 266	32 285	10 981	Metal ores and other mining and quarrying products; peat; uranium and thorium
potravínové výrobky, nápoje a tabak	8 619	6 798	1 821	Food products, beverages, tobacco
textilie a textilné výrobky; koža a kožené výrobky	218	206	12	Textiles and textile products; leather and leather products
drevo a výrobky z dreva a korku; buničina, papier; tlačoviny	1 565	1 275	290	Wood and products of wood and cork; pulp, paper; printed matter
koks a rafinérské ropné výrobky	3 323	2 579	744	Coke and refined petroleum products
chemikálie, chemické výrobky; guma a plastové výrobky; jadrové palivá	4 683	2 780	1 903	Chemicals, chemical products; rubber and plastic products; nuclear fuel
ostatné nekovové minerálne výrobky	15 870	13 115	2 755	Other non-metallic mineral products
základné kovy; kovové výrobky	4 891	4 043	848	Basic metals; metal products
stroje a zariadenia inde neuvedené; kancelárske stroje a počítače; elektrické stroje; komunikačné zariadenia; zdravot. prístroje; hodinky a hodiny	2 560	1 989	571	Machinery and equipment n.e.c.; office machinery and computers; elect. machinery; commun. equipment; medical inst.; watches and clocks
dopravné zariadenia	4 563	3 319	1 244	Transport equipment
nábytok; ostatné výrobky inde neuvedené	2 004	1 616	388	Furniture; other manuf. goods n.e.c.
druhotné suroviny; odpad	4 211	3 121	1 090	Secondary raw materials; wastes
listy, balíky	1 492	1 142	350	Mail, parcels
zariadenia a materiály používané pri preprave tovaru	2 063	1 902	161	Equipment and material utilised in the transport of goods
tovar prepravovaný počas sťahovania domácností a kancelárií; prepravovaná batožina; ostatný nepredajný tovar i. n.	45	28	17	Goods moved in the course of househ. and office; baggage trans.; other non-market goods n.e.c.
zberný tovar; rôznorodý tovar, ktorý sa prepravuje spoločne	2 697	2 262	435	Grouped goods; mixture goods, which are transported together
neidentifikovateľný tovar	0	0	0	Unidentifiable goods
ostatný tovar inde neuvedený	0	0	0	Other goods n.e.c.

T 3-7. Vnútroštátna preprava tovarov podľa typu prepravy a tovarových skupín (tis. ton)

National transport of goods by type of carriage and nature of goods (thous. tons)

1. pokračovanie

1st continuation

v tis. tonách

Thous. tons

Ukazovateľ	spolu <i>total</i>	v tom <i>of which</i>		Indicator
		pre cudzie potreby <i>for hire or reward</i>	pre vlastné potreby <i>for own account</i>	
	2023			
Preprava tovaru spolu	123 338	92 999	30 339	Transport of goods in total
v tom				of which:
výrobky poľnohospodárstva, poľovníctva a lesníctva; ryby a rybie výrobky	17 707	12 405	5 302	Products of agriculture, hunting and forestry; fish and fishing products
čierne uhlie a lignit; surová ropa a zemný plyn	242	234	8	Coal and lignite; crude petroleum and natural gas
kovové rudy a ostatné nerastné suroviny; rašelina; urán a tórium	45 395	32 853	12 542	Metal ores and other mining and quarrying products; peat; uranium and thorium
potravínové výrobky, nápoje a tabak	8 541	6 824	1 717	Food products, beverages, tobacco
textilie a textilné výrobky; koža a kožené výrobky	651	199	452	Textiles and textile products; leather and leather products
drevo a výrobky z dreva a korku; buničina, papier; tlačoviny	1 420	1 087	333	Wood and products of wood and cork; pulp, paper; printed matter
koks a rafinérské ropné výrobky	2 162	1 655	507	Coke and refined petroleum products
chemikálie, chemické výrobky; guma a plastové výrobky; jadrové palivá	6 383	4 909	1 474	Chemicals, chemical products; rubber and plastic products; nuclear fuel
ostatné nekovové minerálne výrobky	15 477	12 550	2 927	Other non-metallic mineral products
základné kovy; kovové výrobky	4 816	3 757	1 059	Basic metals; metal products
stroje a zariadenia inde neuvedené; kancelárske stroje a počítače; elektrické stroje; komunikačné zariadenia; zdravot. prístroje; hodinky a hodiny	2 635	2 027	608	Machinery and equipment n.e.c.; office machinery and computers; elect. machinery; commun. equipment; medical inst.; watches and clocks
dopravné zariadenia	4 229	3 676	553	Transport equipment
nábytok; ostatné výrobky inde neuvedené	2 241	1 856	385	Furniture; other manuf. goods n.e.c.
druhotné suroviny; odpad	5 114	3 905	1 209	Secondary raw materials; wastes
listy, balíky	1 596	811	785	Mail, parcels
zariadenia a materiály používané pri preprave tovaru	2 448	2 208	240	Equipment and material utilised in the transport of goods
tovar prepravovaný počas sťahovania domácností a kancelárií; prepravovaná batožina; ostatný nepredajný tovar i. n.	62	17	45	Goods moved in the course of househ. and office; baggage trans.; other non-market goods n.e.c.
zberný tovar; rôznorodý tovar, ktorý sa prepravuje spoločne	2 206	2 020	186	Grouped goods; mixture goods, which are transported together
neidentifikovateľný tovar	13	6	7	Unidentifiable goods
ostatný tovar inde neuvedený	0	0	0	Other goods n.e.c.

T 3-7. Vnútroštátna preprava tovarov podľa typu prepravy a tovarových skupín (tis. ton)

National transport of goods by type of carriage and nature of goods (thous. tons)

dokončenie
v tis. tonáchEnd of table
Thous. tons

Ukazovateľ	spolu <i>total</i>	v tom <i>of which</i>		Indicator
		pre cudzie potreby <i>for hire or reward</i>	pre vlastné potreby <i>for own account</i>	
	2024			
Preprava tovaru spolu	110 808	83 059	27 749	Transport of goods in total
v tom				of which:
výrobky poľnohospodárstva, poľovníctva a lesníctva; ryby a rybie výrobky	16 763	11 207	5 556	Products of agriculture, hunting and forestry; fish and fishing products
čierne uhlie a lignit; surová ropa a zemný plyn	92	87	5	Coal and lignite; crude petroleum and natural gas
kovové rudy a ostatné nerastné suroviny; rašelina; urán a tórium	35 513	26 703	8 810	Metal ores and other mining and quarrying products; peat; uranium and thorium
potravínové výrobky, nápoje a tabak	10 679	8 029	2 650	Food products, beverages, tobacco
textílie a textilné výrobky; koža a kožené výrobky	338	239	99	Textiles and textile products; leather and leather products
drevo a výrobky z dreva a korku; buničina, papier; tlačoviny	1 564	993	571	Wood and products of wood and cork; pulp, paper; printed matter
koks a rafinérské ropné výrobky	2 256	1 946	310	Coke and refined petroleum products
chemikálie, chemické výrobky; guma a plastové výrobky; jadrové palivá	1 888	1 303	585	Chemicals, chemical products; rubber and plastic products; nuclear fuel
ostatné nekovové minerálne výrobky	14 723	11 822	2 901	Other non-metallic mineral products
základné kovy; kovové výrobky	3 460	2 212	1 248	Basic metals; metal products
stroje a zariadenia inde neuvedené; kancelárske stroje a počítače; elektrické stroje; komunikačné zariadenia; zdravot. prístroje; hodinky a hodiny	1 975	1 315	660	Machinery and equipment n.e.c.; office machinery and computers; elect. machinery; commun. equipment; medical inst.; watches and clocks
dopravné zariadenia	4 493	3 940	553	Transport equipment
nábytok; ostatné výrobky inde neuvedené	2 751	2 512	239	Furniture; other manuf. goods n.e.c.
druhotné suroviny; odpad	3 609	2 490	1 119	Secondary raw materials; wastes
listy, balíky	1 793	891	902	Mail, parcels
zariadenia a materiály používané pri preprave tovaru	2 083	1 787	296	Equipment and material utilised in the transport of goods
tovar prepravovaný počas sťahovania domácností a kancelárií; prepravovaná batožina; ostatný nepredajný tovar i. n.	114	47	67	Goods moved in the course of househ. and office; baggage trans.; other non-market goods n.e.c.
zberný tovar; rôznorodý tovar, ktorý sa prepravuje spoločne	1 599	1 353	246	Grouped goods; mixture goods, which are transported together
neidentifikovateľný tovar	1 060	1 003	57	Unidentifiable goods
ostatný tovar inde neuvedený	4 055	3 180	875	Other goods n.e.c.

T 3-8. Vnútroštátna preprava tovarov podľa typu prepravy a tovarových skupín (mil. tkm)

National transport of goods by type of carriage and nature of goods (mill. tkm)

v mil. tkm

Mill. tkm

Ukazovateľ	spolu <i>total</i>	v tom <i>of which</i>		Indicator
		pre cudzie potreby <i>for hire or reward</i>	pre vlastné potreby <i>for own account</i>	
	2022			
Preprava tovaru spolu	6 153,3	5 198,4	954,9	Transport of goods in total
v tom				of which:
výrobky poľnohospodárstva, poľovníctva a lesníctva; ryby a rybie výrobky	1 057,6	855,2	202,4	Products of agriculture, hunting and forestry; fish and fishing products
čierne uhlie a lignit; surová ropa a zemný plyn	4,7	4,3	0,4	Coal and lignite; crude petroleum and natural gas
kovové rudy a ostatné nerastné suroviny; rašelina; urán a tórium	1 020,2	848,2	172,0	Metal ores and other mining and quarrying products; peat; uranium and thorium
potravínové výrobky, nápoje a tabak	977,8	844,3	133,5	Food products, beverages, tobacco
textílie a textilné výrobky; koža a kožené výrobky	24,6	23,8	0,8	Textiles and textile products; leather and leather products
drevo a výrobky z dreva a korku; buničina, papier; tlačoviny	147,2	124,2	23,0	Wood and products of wood and cork; pulp, paper; printed matter
koks a rafinérské ropné výrobky	197,6	159,6	38,0	Coke and refined petroleum products
chemikálie, chemické výrobky; guma a plastové výrobky; jadrové palivá	246,6	195,0	51,6	Chemicals, chemical products; rubber and plastic products; nuclear fuel
ostatné nekovové minerálne výrobky	837,6	734,1	103,5	Other non-metallic mineral products
základné kovy; kovové výrobky	360,2	312,5	47,7	Basic metals; metal products
stroje a zariadenia inde neuvedené; kancelárske stroje a počítače; elektrické stroje; komunikačné zariadenia; zdravot. prístroje; hodinky a hodiny	113,1	98,8	14,3	Machinery and equipment n.e.c.; office machinery and computers; elect. machinery; commun. equipment; medical inst.; watches and clocks
dopravné zariadenia	260,7	224,9	35,8	Transport equipment
nábytok; ostatné výrobky inde neuvedené	156,1	124,2	31,9	Furniture; other manuf. goods n.e.c.
druhotné suroviny; odpad	138,7	119,1	19,6	Secondary raw materials; wastes
listy, balíky	152,0	121,8	30,2	Mail, parcels
zariadenia a materiály používané pri preprave tovaru	177,3	166,1	11,2	Equipment and material utilised in the transport of goods
tovar prepravovaný počas sťahovania domácností a kancelárií; prepravovaná batožina; ostatný nepredajný tovar i. n.	5,6	3,5	2,1	Goods moved in the course of househ. and office; baggage trans.; other non-market goods n.e.c.
zberný tovar; rôznorodý tovar, ktorý sa prepravuje spoločne	275,7	238,8	36,9	Grouped goods; mixture goods, which are transported together
neidentifikovateľný tovar	0,0	0,0	0,0	Unidentifiable goods
ostatný tovar inde neuvedený	0,0	0,0	0,0	Other goods n.e.c.

T 3-8. Vnútroštátna preprava tovarov podľa typu prepravy a tovarových skupín (mil. tkm)

National transport of goods by type of carriage and nature of goods (mill. tkm)

1. pokračovanie

1st continuation

v mil. tkm

Mill. tkm

Ukazovateľ	spolu <i>total</i>	v tom <i>of which</i>		Indicator
		pre cudzie potreby <i>for hire or reward</i>	pre vlastné potreby <i>for own account</i>	
	2023			
Preprava tovaru spolu	5 893,9	4 819,8	1 074,1	Transport of goods in total
v tom				of which:
výrobky poľnohospodárstva, poľovníctva a lesníctva; ryby a rybie výrobky	1 061,2	860,5	200,7	Products of agriculture, hunting and forestry; fish and fishing products
čierne uhlie a lignit; surová ropa a zemný plyn	3,0	3,0	0,0	Coal and lignite; crude petroleum and natural gas
kovové rudy a ostatné nerastné suroviny; rašelina; urán a tórium	1 014,9	824,8	190,1	Metal ores and other mining and quarrying products; peat; uranium and thorium
potravínové výrobky, nápoje a tabak	859,0	734,9	124,1	Food products, beverages, tobacco
textílie a textilné výrobky; koža a kožené výrobky	47,0	15,8	31,2	Textiles and textile products; leather and leather products
drevo a výrobky z dreva a korku; buničina, papier; tlačoviny	126,1	111,4	14,7	Wood and products of wood and cork; pulp, paper; printed matter
koks a rafinérské ropné výrobky	103,6	76,6	27,0	Coke and refined petroleum products
chemikálie, chemické výrobky; guma a plastové výrobky; jadrové palivá	265,1	207,3	57,8	Chemicals, chemical products; rubber and plastic products; nuclear fuel
ostatné nekovové minerálne výrobky	698,6	584,2	114,4	Other non-metallic mineral products
základné kovy; kovové výrobky	301,5	238,8	62,7	Basic metals; metal products
stroje a zariadenia inde neuvedené; kancelárske stroje a počítače; elektrické stroje; komunikačné zariadenia; zdravot. prístroje; hodinky a hodiny	108,4	88,1	20,3	Machinery and equipment n.e.c.; office machinery and computers; elect. machinery; commun. equipment; medical inst.; watches and clocks
dopravné zariadenia	295,3	274,7	20,6	Transport equipment
nábytok; ostatné výrobky inde neuvedené	166,0	135,8	30,2	Furniture; other manuf. goods n.e.c.
druhotné suroviny; odpad	173,8	147,7	26,1	Secondary raw materials; wastes
listy, balíky	191,7	73,4	118,3	Mail, parcels
zariadenia a materiály používané pri preprave tovaru	209,0	197,1	11,9	Equipment and material utilised in the transport of goods
tovar prepravovaný počas sťahovania domácností a kancelárií; prepravovaná batožina; ostatný nepredajný tovar i. n.	2,6	1,5	1,1	Goods moved in the course of househ. and office; baggage trans.; other non-market goods n.e.c.
zberný tovar; rôznorodý tovar, ktorý sa prepravuje spoločne	265,3	242,9	22,4	Grouped goods; mixture goods, which are transported together
neidentifikovateľný tovar	1,8	1,3	0,5	Unidentifiable goods
ostatný tovar inde neuvedený	0,0	0,0	0,0	Other goods n.e.c.

T 3-8. Vnútroštátna preprava tovarov podľa typu prepravy a tovarových skupín (mil. tkm)

National transport of goods by type of carriage and nature of goods (mill. tkm)

dokončenie
v mil. tkmEnd of table
Mill. tkm

Ukazovateľ	spolu <i>total</i>	v tom <i>of which</i>		Indicator
		pre cudzie potreby <i>for hire or reward</i>	pre vlastné potreby <i>for own account</i>	
	2024			
Preprava tovaru spolu	7 524,7	6 017,2	1 507,5	Transport of goods in total
v tom				of which:
výrobky poľnohospodárstva, poľovníctva a lesníctva; ryby a rybnie výrobky	1 352,1	998,3	353,8	Products of agriculture, hunting and forestry; fish and fishing products
čierne uhlie a lignit; surová ropa a zemný plyn	24,5	24,2	0,3	Coal and lignite; crude petroleum and natural gas
kovové rudy a ostatné nerastné suroviny; rašelina; urán a tórium	1 681,3	1 409,4	271,9	Metal ores and other mining and quarrying products; peat; uranium and thorium
potravinové výrobky, nápoje a tabak	1 231,1	1 018,7	212,4	Food products, beverages, tobacco
textílie a textilné výrobky; koža a kožené výrobky	28,2	18,0	10,2	Textiles and textile products; leather and leather products
drevo a výrobky z dreva a korku; buničina, papier; tlačoviny	132,8	98,4	34,4	Wood and products of wood and cork; pulp, paper; printed matter
koks a rafinérské ropné výrobky	181,3	159,1	22,2	Coke and refined petroleum products
chemikálie, chemické výrobky; guma a plastové výrobky; jadrové palivá	139,3	99,5	39,8	Chemicals, chemical products; rubber and plastic products; nuclear fuel
ostatné nekovové minerálne výrobky	799,8	658,5	141,3	Other non-metallic mineral products
základné kovy; kovové výrobky	305,7	226,5	79,2	Basic metals; metal products
stroje a zariadenia inde neuvedené; kancelárske stroje a počítače; elektrické stroje; komunikačné zariadenia; zdravot. prístroje; hodinky a hodiny	132,0	111,5	20,5	Machinery and equipment n.e.c.; office machinery and computers; elect. machinery; commun. equipment; medical inst.; watches and clocks
dopravné zariadenia	298,4	261,5	36,9	Transport equipment
nábytok; ostatné výrobky inde neuvedené	172,3	140,7	31,6	Furniture; other manuf. goods n.e.c.
druhotné suroviny; odpad	161,0	140,4	20,6	Secondary raw materials; wastes
listy, balíky	253,5	101,4	152,1	Mail, parcels
zariadenia a materiály používané pri preprave tovaru	184,8	162,6	22,2	Equipment and material utilised in the transport of goods
tovar prepravovaný počas sťahovania domácností a kancelárií; prepravovaná batožina; ostatný nepredajný tovar i. n.	8,1	3,7	4,4	Goods moved in the course of househ. and office; baggage trans.; other non-market goods n.e.c.
zberný tovar; rôznorodý tovar, ktorý sa prepravuje spoločne	165,3	150,2	15,1	Grouped goods; mixture goods, which are transported together
neidentifikovateľný tovar	50,7	45,8	4,9	Unidentifiable goods
ostatný tovar inde neuvedený	222,5	188,8	33,7	Other goods n.e.c.

T 3-9. Vnútroštátna preprava tovarov podľa prepravných vzdialeností

National transport of goods by length of journey

v tis. tonách

Thous. tons

Ukazovateľ	spolu <i>total</i>	v tom <i>of which</i>		Indicator
		pre cudzie potreby <i>for hire or reward</i>	pre vlastné potreby <i>for own account</i>	
	2022			
Preprava tovaru spolu	119 870	90 062	29 808	Transport of goods in total
v tom				of which:
0 - 49 km	79 945	56 654	23 291	up to 49 km
50 - 149 km	26 654	21 752	4 902	50 - 149 km
150 - 499 km	13 074	11 466	1 608	150 - 499 km
500 km a viac	197	190	7	500 km and more
	2023			
Preprava tovaru spolu	123 338	92 999	30 339	Transport of goods in total
v tom				of which:
0 - 49 km	83 871	60 599	23 272	up to 49 km
50 - 149 km	26 977	21 868	5 109	50 - 149 km
150 - 499 km	12 280	10 387	1 893	150 - 499 km
500 km a viac	210	145	65	500 km and more
	2024			
Preprava tovaru spolu	110 808	83 059	27 749	Transport of goods in total
v tom				of which:
0 - 49 km	62 534	44 953	17 581	up to 49 km
50 - 149 km	31 506	24 940	6 566	50 - 149 km
150 - 499 km	16 323	12 746	3 577	150 - 499 km
500 km a viac	445	420	25	500 km and more

T 3-10. Vnútroštátna preprava tovarov podľa typu dopravných prostriedkov

National transport of goods according to body type of vehicle

v tis. tonách

Thous. tons

Ukazovateľ	spolu total	v tom of which		Indicator
		pre cudzie potreby for hire or reward	pre vlastné potreby for own account	
	2022			
Preprava tovaru spolu	119 870	90 062	29 808	Transport of goods in total
v tom valník s bočnicami	7 777	5 667	2 110	of which: Lorry open box
valník s plachtou	18 888	17 326	1 562	Lorry drop sided
sklápač	49 212	34 261	14 951	Tipper
cisterna	5 550	4 165	1 385	Tanker
karoséria s kontrolovateľnou teplotou	5 271	4 310	961	Temperature controlled box
uzatvorená karoséria nešpecifikovaná	6 231	3 948	2 283	Other closed box
preprava betónu	6 317	5 861	456	Concrete truck
preprava živého tovaru	1 178	1 008	170	Livestock carrier
ostatné	19 446	13 516	5 930	Other
v tom nákladný automobil	64 238	41 947	22 291	of which: Lorry
ťaháč	55 632	48 115	7 517	Road tractor
	2023			
Preprava tovaru spolu	123 338	92 999	30 339	Transport of goods in total
v tom valník s bočnicami	7 333	5 097	2 236	of which: Lorry open box
valník s plachtou	18 734	16 776	1 958	Lorry drop sided
sklápač	53 857	38 450	15 407	Tipper
cisterna	4 891	4 096	795	Tanker
karoséria s kontrolovateľnou teplotou	5 453	4 602	851	Temperature controlled box
uzatvorená karoséria nešpecifikovaná	6 576	3 947	2 629	Other closed box
preprava betónu	6 812	6 166	646	Concrete truck
preprava živého tovaru	539	73	466	Livestock carrier
ostatné	19 143	13 792	5 351	Other
v tom nákladný automobil	67 821	45 626	22 195	of which: Lorry
ťaháč	55 517	47 373	8 144	Road tractor
	2024			
Preprava tovaru spolu	110 808	83 059	27 749	Transport of goods in total
v tom valník s bočnicami	6 498	3 841	2 657	of which: Lorry open box
valník s plachtou	16 949	15 344	1 605	Lorry drop sided
sklápač	44 098	32 263	11 835	Tipper
cisterna	5 311	3 870	1 441	Tanker
karoséria s kontrolovateľnou teplotou	7 680	6 183	1 497	Temperature controlled box
uzatvorená karoséria nešpecifikovaná	6 844	3 049	3 795	Other closed box
preprava betónu	5 154	4 893	261	Concrete truck
preprava živého tovaru	133	36	97	Livestock carrier
ostatné	18 141	13 580	4 561	Other
v tom nákladný automobil	50 721	32 446	18 275	of which: Lorry
ťaháč	60 087	50 613	9 474	Road tractor

T 3-11. Vnútroštátna preprava tovarov podľa spôsobu balenia

National transport of goods by mode of appearance

v tis. tonách

Thous. tons

Ukazovateľ	spolu <i>total</i>	v tom <i>of which</i>		Indicator
		pre cudzie potreby <i>for hire or reward</i>	pre vlastné potreby <i>for own account</i>	
	2022			
Preprava tovaru spolu	119 870	90 062	29 808	Transport of goods in total
v tom				of which:
tekutý tovar	9 737	8 144	1 593	Liquid bulk goods
voľne ložený (pevný) tovar	75 847	54 045	21 802	Solid bulk goods
veľké nákladné kontajnery (nad 10 000 kg)	1 950	1 470	480	Large freight containers (10 000 kg and more)
ostatné kontajnery	1 739	1 111	628	Other containers
tovar na paletách	23 728	20 350	3 378	Palletised
tovar vo zväzkoch	490	412	78	Pre-slung goods
vozidlá na vlastný pohon	764	493	271	Mobile, self-propelled units
ostatné vozidlá	93	36	57	Other mobile units
ostatné	5 522	4 001	1 521	Other
	2023			
Preprava tovaru spolu	123 338	92 999	30 339	Transport of goods in total
v tom				of which:
tekutý tovar	9 479	8 332	1 147	Liquid bulk goods
voľne ložený (pevný) tovar	77 012	55 630	21 382	Solid bulk goods
veľké nákladné kontajnery (nad 10 000 kg)	1 389	1 238	151	Large freight containers (10 000 kg and more)
ostatné kontajnery	2 569	1 382	1 187	Other containers
tovar na paletách	23 135	19 535	3 600	Palletised
tovar vo zväzkoch	1 687	1 277	410	Pre-slung goods
vozidlá na vlastný pohon	1 105	469	636	Mobile, self-propelled units
ostatné vozidlá	195	161	34	Other mobile units
ostatné	6 767	4 975	1 792	Other
	2024			
Preprava tovaru spolu	110 808	83 059	27 749	Transport of goods in total
v tom				of which:
tekutý tovar	8 255	6 822	1 433	Liquid bulk goods
voľne ložený (pevný) tovar	63 733	44 567	19 166	Solid bulk goods
veľké nákladné kontajnery (nad 10 000 kg)	1 314	1 267	47	Large freight containers (10 000 kg and more)
ostatné kontajnery	2 425	1 569	856	Other containers
tovar na paletách	26 118	21 979	4 139	Palletised
tovar vo zväzkoch	962	846	116	Pre-slung goods
vozidlá na vlastný pohon	862	419	443	Mobile, self-propelled units
ostatné vozidlá	1 217	988	229	Other mobile units
ostatné	5 922	4 602	1 320	Other

T 3-12. Medzinárodná preprava tovarov podľa tovarových skupín
International transport of goods by nature of goods

v tis. tonách

Thous. tons

Ukazovateľ	2022	2023	2024	Indicator
Dovoz spolu	10 838	9 515	10 610	Import total
v tom				of which:
výrobky poľnohospodárstva, poľovníctva a lesníctva; ryby a rybie výrobky	1 048	755	976	Products of agriculture, hunting and forestry; fish and fishing products
čierna uhlie a lignit; surová ropa a zemný plyn	30	4	0	Coal and lignite; crude petroleum and natural gas
kovové rudy a ostatné nerastné suroviny; rašelina; urán a tórium	822	759	954	Metal ores and other mining and quarrying products; peat; uranium and thorium
potravínové výrobky, nápoje a tabak	838	717	833	Food products, beverages, tobacco
textílie a textilné výrobky; koža a kožené výrobky	175	115	112	Textiles and textile products; leather and leather products
drevo a výrobky z dreva a korku; buničina, papier; tlačoviny	327	419	342	Wood and products of wood and cork; pulp, paper; printed matter
koks a rafinérské ropné výrobky	276	165	268	Coke and refined petroleum products
chemikálie, chemické výrobky; guma a plastové výrobky; jadrové palivá	759	628	507	Chemicals, chemical products; rubber and plastic products; nuclear fuel
ostatné nekovové minerálne výrobky	787	744	1 146	Other non-metallic mineral products
základné kovy; kovové výrobky	1 550	1 456	1 426	Basic metals; metal products
stroje a zariadenia inde neuvedené; kancelárske stroje a počítače; elektrické stroje; komunikačné zariadenia; zdravot. prístroje; hodinky a hodiny	309	293	213	Machinery and equipment n.e.c.; office machinery and computers; elect. machinery; commun. equipment; medical inst.; watches and clocks
dopravné zariadenia	1 142	1 244	1 483	Transport equipment
nábytok; ostatné výrobky inde neuvedené	357	630	473	Furniture; other manuf. goods n.e.c.
druhotné suroviny; odpad	163	88	179	Secondary raw materials; wastes
listy, balíky	39	39	57	Mail, parcels
zariadenia a materiály používané pri preprave tovaru	677	502	436	Equipment and material utilised in the transport of goods
tovar prepravovaný počas sťahovania domácností a kancelárii; prepravovaná batožina; ostatný nepredajný tovar i. n.	25	0	15	Goods moved in the course of househ. and office; baggage trans.; other non-market goods n.e.c.
zberný tovar; rôznorodý tovar, ktorý sa prepravuje spoločne	1 514	957	614	Grouped goods; mixture goods, which are transported together
neidentifikovateľný tovar	0	0	150	Unidentifiable goods
ostatný tovar inde neuvedený	0	0	426	Other goods n.e.c.

T 3-12. Medzinárodná preprava tovarov podľa tovarových skupín
International transport of goods by nature of goods

dokončenie
v tis. tonách

End of table
Thous. tons

Ukazovateľ	2022	2023	2024	Indicator
Vývoz spolu	14 157	12 450	13 289	Export total
v tom				of which:
výrobky poľnohospodárstva, poľovníctva a lesníctva; ryby a rybie výrobky	2 253	1 758	1 981	Products of agriculture, hunting and forestry; fish and fishing products
čierna uhlie a lignit; surová ropa a zemný plyn	0	0	13	Coal and lignite; crude petroleum and natural gas
kovové rudy a ostatné nerastné suroviny; rašelina; urán a tórium	964	1 210	980	Metal ores and other mining and quarrying products; peat; uranium and thorium
potravínové výrobky, nápoje a tabak	1 031	627	903	Food products, beverages, tobacco
textílie a textilné výrobky; koža a kožené výrobky	125	91	109	Textiles and textile products; leather and leather products
drevo a výrobky z dreva a korku; buničina, papier; tlačoviny	975	606	718	Wood and products of wood and cork; pulp, paper; printed matter
koks a rafinérské ropné výrobky	76	247	52	Coke and refined petroleum products
chemikálie, chemické výrobky; guma a plastové výrobky; jadrové palivá	809	598	498	Chemicals, chemical products; rubber and plastic products; nuclear fuel
ostatné nekovové minerálne výrobky	1 252	980	1 635	Other non-metallic mineral products
základné kovy; kovové výrobky	2 072	2 033	1 887	Basic metals; metal products
stroje a zariadenia inde neuvedené; kancelárske stroje a počítače; elektrické stroje; komunikačné zariadenia;				Machinery and equipment n.e.c.; office machinery and computers; elect. machinery; commun. equipment;
zdravot. prístroje; hodinky a hodiny	593	404	430	medical inst.; watches and clocks
dopravné zariadenia	1 519	1 609	1 417	Transport equipment
nábytok; ostatné výrobky inde neuvedené	478	692	572	Furniture; other manuf. goods n.e.c.
druhotné suroviny; odpad	78	83	224	Secondary raw materials; wastes
listy, balíky	28	56	95	Mail, parcels
zariadenia a materiály používané pri preprave tovaru	369	492	601	Equipment and material utilised in the transport of goods
tovar prepravovaný počas sťahovania domácností a kancelárií; prepravovaná batožina; ostatný nepredajný tovar i. n.	2	1	5	Goods moved in the course of househ. and office; baggage trans.; other non-market goods n.e.c.
zberný tovar; rôznorodý tovar, ktorý sa prepravuje spoločne	1 533	961	653	Grouped goods; mixture goods, which are transported together
neidentifikovateľný tovar	0	2	196	Unidentifiable goods
ostatný tovar inde neuvedený	0	0	320	Other goods n.e.c.

T 3-13. Medzinárodná preprava tovarov podľa typu dopravných prostriedkov

International transport of goods according to body type of vehicle

v tis. tonách

Thous. tons

Ukazovateľ	spolu total	v tom of which		Indicator
		pre cudzie potreby for hire or reward	pre vlastné potreby for own account	
	2022			
Preprava tovaru spolu	40 938	39 555	1 383	Transport of goods in total
v tom valník s bočnicami	1 521	1 377	144	of which: Lorry open box
valník s plachtou	24 186	23 845	341	Lorry drop sided
sklápač	3 346	3 227	119	Tipper
cisterna	2 126	2 028	98	Tanker
karoséria s kontrolovateľnou teplotou	3 277	3 137	140	Temperature controlled box
uzatvorená karoséria nešpecifikovaná	1 807	1 730	77	Other closed box
preprava živého tovaru	4	3	1	Livestock carrier
ostatné	4 671	4 208	463	Other
v tom nákladný automobil	3 689	3 112	577	of which: Lorry
ťahač	37 249	36 443	806	Road tractor
	2023			
Preprava tovaru spolu	34 955	32 762	2 193	Transport of goods in total
v tom valník s bočnicami	1 697	1 597	100	of which: Lorry open box
valník s plachtou	20 987	20 238	749	Lorry drop sided
sklápač	3 329	2 845	484	Tipper
cisterna	1 884	1 819	65	Tanker
karoséria s kontrolovateľnou teplotou	1 589	1 573	16	Temperature controlled box
uzatvorená karoséria nešpecifikovaná	1 203	1 040	163	Other closed box
preprava živého tovaru	9	9	0	Livestock carrier
ostatné	4 257	3 641	616	Other
v tom nákladný automobil	3 264	2 595	669	of which: Lorry
ťahač	31 691	30 167	1 524	Road tractor
	2024			
Preprava tovaru spolu	38 716	37 238	1 478	Transport of goods in total
v tom valník s bočnicami	1 551	1 312	239	of which: Lorry open box
valník s plachtou	22 077	21 762	315	Lorry drop sided
sklápač	2 896	2 792	104	Tipper
cisterna	3 022	2 725	297	Tanker
karoséria s kontrolovateľnou teplotou	2 888	2 782	106	Temperature controlled box
uzatvorená karoséria nešpecifikovaná	1 989	1 881	108	Other closed box
preprava živého tovaru	36	0	36	Livestock carrier
ostatné	4 257	3 984	273	Other
v tom nákladný automobil	3 865	3 415	450	of which: Lorry
ťahač	34 851	33 823	1 028	Road tractor

T 3-14. Medzinárodná preprava tovarov podľa spôsobu balenia

International transport of goods by mode of appearance

v tis. tonách

Thous. tons

Ukazovateľ	spolu <i>total</i>	v tom <i>of which</i>		Indicator	
		pre cudzie potreby <i>for hire or reward</i>	pre vlastné potreby <i>for own account</i>		
Preprava tovaru spolu	2022			Transport of goods total	
	40 938	39 555	1 383		
	of which:				
	1 317	1 277	40		Liquid bulk goods
	13 462	12 782	680		Solid bulk goods
	500	482	18		Large freight containers (10 000 kg and more)
	761	711	50		Other containers
	21 550	21 143	407		Palletised
	763	757	6		Pre-slung goods
	268	260	8		Mobile, self-propelled units
	1	1	0		Other mobile units
	2 316	2 142	174		Other
	2023				
	34 955	32 762	2 193		
	of which:				
	1 141	1 040	101		Liquid bulk goods
	11 520	10 161	1 359		Solid bulk goods
	436	429	7		Large freight containers (10 000 kg and more)
	551	533	18		Other containers
18 230	17 649	581	Palletised		
1 000	956	44	Pre-slung goods		
389	388	1	Mobile, self-propelled units		
86	86	0	Other mobile units		
1 602	1 520	82	Other		
2024					
38 716	37 238	1 478			
of which:					
1 559	1 268	291	Liquid bulk goods		
12 109	11 356	753	Solid bulk goods		
917	917	0	Large freight containers (10 000 kg and more)		
740	681	59	Other containers		
20 407	20 092	315	Palletised		
1 005	999	6	Pre-slung goods		
230	219	11	Mobile, self-propelled units		
89	89	0	Other mobile units		
1 660	1 617	43	Other		

T 3-15. Najazdené kilometre
 Drive kilometres

v mil. km

Mill. km

Ukazovateľ	spolu	v tom of which		Indicator
		pre cudzie potreby for hire or reward	pre vlastné potreby for own account	
	2022			
Najazdené kilometre spolu	3 954,5	3 341,0	613,5	Drive kilometres total
Najazdené kilometre s tovarom	3 134,5	2 729,4	405,1	Drive kilometres with goods
v tom: vnútroštátna preprava	1 230,9	898,7	332,2	of which: National transport
dovoz	507,6	484,8	22,8	Import
vývoz	662,3	618,6	43,7	Export
preprava v tretích krajinách	673,3	668,3	5,0	Cross trade transport
medzinárodná kabotáž	60,4	59,0	1,4	International cabotage
Najazdené kilometre bez tovaru	820,0	611,6	208,4	Drive kilometres without goods
v tom: vnútroštátna preprava	569,6	404,0	165,6	of which: National transport
dovoz	120,3	89,6	30,7	Import
vývoz	38,8	30,3	8,5	Export
preprava v tretích krajinách	51,5	49,5	2,0	Cross trade transport
medzinárodná kabotáž	39,8	38,2	1,6	International cabotage
	2023			
Najazdené kilometre spolu	3 576,7	2 909,0	667,7	Drive kilometres total
Najazdené kilometre s tovarom	2 786,4	2 327,6	458,8	Drive kilometres with goods
v tom: vnútroštátna preprava	1 224,8	836,6	388,2	of which: National transport
dovoz	460,0	438,4	21,6	Import
vývoz	572,1	536,2	35,9	Export
preprava v tretích krajinách	466,4	455,9	10,5	Cross trade transport
medzinárodná kabotáž	63,1	60,5	2,6	International cabotage
Najazdené kilometre bez tovaru	790,3	581,4	208,9	Drive kilometres without goods
v tom: vnútroštátna preprava	587,3	406,0	181,3	of which: National transport
dovoz	91,4	73,5	17,9	Import
vývoz	33,6	28,9	4,7	Export
preprava v tretích krajinách	39,2	36,4	2,8	Cross trade transport
medzinárodná kabotáž	38,8	36,6	2,2	International cabotage
	2024			
Najazdené kilometre spolu	3 682,6	2 935,9	746,7	Drive kilometres total
Najazdené kilometre s tovarom	2 916,0	2 396,6	519,5	Drive kilometres with goods
v tom: vnútroštátna preprava	1 238,7	781,0	457,8	of which: National transport
dovoz	461,1	444,4	16,6	Import
vývoz	600,6	566,2	34,4	Export
preprava v tretích krajinách	529,1	521,2	8,0	Cross trade transport
medzinárodná kabotáž	86,5	83,8	2,7	International cabotage
Najazdené kilometre bez tovaru	766,6	539,3	227,3	Drive kilometres without goods
v tom: vnútroštátna preprava	532,6	341,7	190,9	of which: National transport
dovoz	99,1	75,4	23,7	Import
vývoz	35,4	28,2	7,2	Export
preprava v tretích krajinách	36,4	34,6	1,8	Cross trade transport
medzinárodná kabotáž	63,1	59,5	3,6	International cabotage

T 3-16. Preprava tovaru v cestnej verejnej doprave

Transport of goods in road public transport

Ukazovateľ	2022	2023	2024	Indicator
Preprava tovaru spolu (tis. ton)	67 042	66 623	68 007	Transport of goods total (thous. tons)
Výkony (mil. tkm)	25 581	24 076	25 734	Performances (mill. tkm)
podniky s počtom zamestnancov 20 a viac <i>enterprises with the number of employees 20 and more</i>				
Preprava tovaru spolu (tis. ton)	44 543	42 710	40 526	Transport of goods total (thous. tons)
v tom: vnútroštátna preprava	23 003	22 672	19 688	of which: National transport
dovoz	6 289	5 945	6 070	Import
vývoz	7 907	7 560	8 188	Export
tranzit	904	871	643	Transit
preprava v tretích krajinách	6 375	5 584	5 856	Cross trade transport
medzinárodná kabotáž	65	78	81	International cabotage
Výkony (mil. tkm)	19 103	18 663	18 891	Performances (mill. tkm)
Najazdené kilometre spolu (tis. km)	1 178 991	1 091 151	1 052 056	Drive kilometres total (thous. km)
Spotreba pohonných látok (tis. l.)				Consumption of fuel total (thous. l)
motorová nafta	344 081	302 545	294 841	Diesel Oil
benzín	79	53	74	Gasoline

T 3-17. Preprava tovaru v cestnej verejnej doprave podľa jednotlivých druhov za podniky**s počtom zamestnancov 20 a viac osôb**

Transport of goods in road public transport by individual types for enterprises

with the number of employees 20 and more

v tis. tonách

Thous. tons

Ukazovateľ	spolu total	z toho of which		Indicator
		dovoz import	vývoz export	
	2022			
Preprava tovaru spolu				Transport of goods in total
(vrátane tranzitu, prepravy v tretích krajinách a medzinárodnej kabotáže)	44 543	6 289	7 907	(including transit, cross trade transport and international cabotage)
v tom				of which:
výrobky poľnohospodárstva, poľovníctva a lesníctva; ryby a rybnie výrobky	1 432	181	165	Products of agriculture, hunting and forestry; fish and fishing products
čierna uhlie a lignit; surová ropa a zemný plyn	124	35	17	Coal and lignite; crude petroleum and natural gas
kovové rudy a ostatné nerastné suroviny; rašelina; urán a tórium	1 216	69	103	Metal ores and other mining and quarrying products; peat; uranium and thorium
potravínové výrobky, nápoje a tabak	5 154	452	600	Food products, beverages, tobacco
textílie a textilné výrobky; koža a kožené výrobky	636	233	272	Textiles and textile products; leather and leather products
drevo a výrobky z dreva a korku; buničina, papier; tlačoviny	1 932	224	497	Wood and products of wood and cork; pulp, paper; printed matter
koks a rafinérské ropné výrobky	2 259	149	194	Coke and refined petroleum products
chemikálie, chemické výrobky; guma a plastové výrobky; jadrové palivá	1 394	111	371	Chemicals, chemical products; rubber and plastic products; nuclear fuel
ostatné nekovové minerálne výrobky	203	30	82	Other non-metallic mineral products
základné kovy; kovové výrobky	2 784	483	733	Basic metals; metal products
stroje a zariadenia inde neuvedené; kancelárske stroje a počítače; elektrické stroje; komunikačné zariadenia; zdravot. prístroje; hodinky a hodiny	881	282	242	Machinery and equipment n.e.c.; office machinery and computers; elect. machinery; commun. equipment; medical inst.; watches and clocks
dopravné zariadenia	492	98	110	Transport equipment
nábytok; ostatné výrobky inde neuvedené	390	128	139	Furniture; other manuf. goods n.e.c.
druhotné suroviny; odpad	167	52	53	Secondary raw materials; wastes
listy, balíky	133	21	36	Mail, parcels
zariadenia a materiály používané pri preprave tovaru	1 614	406	414	Equipment and material utilised in the transport of goods
tovar prepravovaný počas sťahovania domácností a kancelárií; prepravovaná batožina; ostatný nepredajný tovar i. n.	31	7	8	Goods moved in the course of households and office; baggage trans.; other non-market goods n.e.c.
zberný tovar; rôznorodý tovar, ktorý sa prepravuje spoločne	1 213	462	435	Grouped goods; mixture goods, which are transported together
neidentifikovateľný tovar	2 453	349	639	Unidentifiable goods
ostatný tovar inde neuvedený	12 691	2 517	2 797	Other goods n.e.c.
Tranzit	904	x	x	Transit
Preprava v tretích krajinách	6 375	x	x	Cross trade transport
Medzinárodná kabotáž	65	x	x	International cabotage

T 3-17. Preprava tovaru v cestnej verejnej doprave podľa jednotlivých druhov za podniky s počtom zamestnancov 20 a viac osôb

Transport of goods in road public transport by individual types for enterprises with the number of employees 20 and more

1. pokračovanie

1st continuation

v tis. tonách

Thous. tons

Ukazovateľ	spolu total	z toho of which		Indicator
		dovoz import	vývoz export	
	2023			
Preprava tovaru spolu				Transport of goods in total
(vrátane tranzitu, prepravy v tretích krajinách a medzinárodnej kabotáže)	42 710	5 945	7 560	(including transit, cross trade transport and international cabotage)
v tom				of which:
výrobky poľnohospodárstva, poľovníctva a lesníctva; ryby a rybnie výrobky	1 121	35	64	Products of agriculture, hunting and forestry; fish and fishing products
čierna uhlie a lignit; surová ropa a zemný plyn	47	2	2	Coal and lignite; crude petroleum and natural gas
kovové rudy a ostatné nerastné suroviny; rašelina; urán a tórium	634	119	68	Metal ores and other mining and quarrying products; peat; uranium and thorium
potravínové výrobky, nápoje a tabak	4 629	257	379	Food products, beverages, tobacco
textílie a textilné výrobky; koža a kožené výrobky	645	196	245	Textiles and textile products; leather and leather products
drevo a výrobky z dreva a korku; buničina, papier; tlačoviny	2 001	235	514	Wood and products of wood and cork; pulp, paper; printed matter
koks a rafinérské ropné výrobky	2 302	210	195	Coke and refined petroleum products
chemikálie, chemické výrobky; guma a plastové výrobky; jadrové palivá	1 416	65	182	Chemicals, chemical products; rubber and plastic products; nuclear fuel
ostatné nekovové minerálne výrobky	205	24	24	Other non-metallic mineral products
základné kovy; kovové výrobky	2 553	358	541	Basic metals; metal products
stroje a zariadenia inde neuvedené; kancelárske stroje a počítače; elektrické stroje; komunikačné zariadenia; zdravot. prístroje; hodinky a hodiny	599	141	230	Machinery and equipment n.e.c.; office machinery and computers; elect. machinery; commun. equipment; medical inst.; watches and clocks
dopravné zariadenia	511	88	86	Transport equipment
nábytok; ostatné výrobky inde neuvedené	378	115	129	Furniture; other manuf. goods n.e.c.
druhotné suroviny; odpad	58	21	13	Secondary raw materials; wastes
listy, balíky	93	15	17	Mail, parcels
zariadenia a materiály používané pri preprave tovaru	1 238	322	302	Equipment and material utilised in the transport of goods
tovar prepravovaný počas sťahovania domácností a kancelárií; prepravovaná batožina; ostatný nepredajný tovar i. n.	27	8	9	Goods moved in the course of households and office; baggage trans.; other non-market goods n.e.c.
zberný tovar; rôznorodý tovar, ktorý sa prepravuje spoločne	1 189	392	470	Grouped goods; mixture goods, which are transported together
neidentifikovateľný tovar	2 547	326	639	Unidentifiable goods
ostatný tovar inde neuvedený	13 984	3 016	3 451	Other goods n.e.c.
Tranzit	871	x	x	Transit
Preprava v tretích krajinách	5 584	x	x	Cross trade transport
Medzinárodná kabotáž	78	x	x	International cabotage

T 3-17. Preprava tovaru v cestnej verejnej doprave podľa jednotlivých druhov za podniky**s počtom zamestnancov 20 a viac osôb**

Transport of goods in road public transport by individual types for enterprises

with the number of employees 20 and more

dokončenie

End of table

v tis. tonách

Thous. tons

Ukazovateľ	spolu total	z toho of which		Indicator
		dovoz import	vývoz export	
	2024			
Preprava tovaru spolu				Transport of goods in total
(vrátane tranzitu, prepravy v tretích krajinách a medzinárodnej kabotáže)	40 526	6 070	8 188	(including transit, cross trade transport and international cabotage)
v tom				of which:
výrobky poľnohospodárstva, poľovníctva a lesníctva; ryby a rybnie výrobky	1 275	60	218	Products of agriculture, hunting and forestry; fish and fishing products
čierna uhlie a lignit; surová ropa a zemný plyn	28	4	4	Coal and lignite; crude petroleum and natural gas
kovové rudy a ostatné nerastné suroviny; rašelina; urán a tórium	816	24	22	Metal ores and other mining and quarrying products; peat; uranium and thorium
potravínové výrobky, nápoje a tabak	4 371	211	425	Food products, beverages, tobacco
textílie a textilné výrobky; koža a kožené výrobky	592	184	288	Textiles and textile products; leather and leather products
drevo a výrobky z dreva a korku; buničina, papier; tlačoviny	2 122	303	509	Wood and products of wood and cork; pulp, paper; printed matter
koks a rafinérské ropné výrobky	1 582	10	195	Coke and refined petroleum products
chemikálie, chemické výrobky; guma a plastové výrobky; jadrové palivá	2 350	330	94	Chemicals, chemical products; rubber and plastic products; nuclear fuel
ostatné nekovové minerálne výrobky	109	22	5	Other non-metallic mineral products
základné kovy; kovové výrobky	992	323	548	Basic metals; metal products
stroje a zariadenia inde neuvedené; kancelárske stroje a počítače; elektrické stroje; komunikačné zariadenia; zdravot. prístroje; hodinky a hodiny	551	133	220	Machinery and equipment n.e.c.; office machinery and computers; elect. machinery; commun. equipment; medical inst.; watches and clocks
dopravné zariadenia	271	65	67	Transport equipment
nábytok; ostatné výrobky inde neuvedené	353	108	110	Furniture; other manuf. goods n.e.c.
druhotné suroviny; odpad	75	27	7	Secondary raw materials; wastes
listy, balíky	111	23	22	Mail, parcels
zariadenia a materiály používané pri preprave tovaru	1 002	208	204	Equipment and material utilised in the transport of goods
tovar prepravovaný počas sťahovania domácností a kancelárií; prepravovaná batožina; ostatný nepredajný tovar i. n.	8	2	3	Goods moved in the course of households and office; baggage trans.; other non-market goods n.e.c.
zberný tovar; rôznorodý tovar, ktorý sa prepravuje spoločne	908	332	438	Grouped goods; mixture goods, which are transported together
neidentifikovateľný tovar	2 852	355	755	Unidentifiable goods
ostatný tovar inde neuvedený	13 578	3 346	4 054	Other goods n.e.c.
Tranzit	643	x	x	Transit
Preprava v tretích krajinách	5 856	x	x	Cross trade transport
Medzinárodná kabotáž	81	x	x	International cabotage

**T 3-18. Medzinárodná preprava tovaru v cestnej verejnej doprave podľa krajín určenia
za podniky s počtom zamestnancov 20 a viac osôb**

International transport of goods in road public transport by country's destination
for enterprises with the number of employees 20 and more

v tis. tonách

Thous. tons

Ukazovateľ	2022	2023	2024	Indicator
Tovar naložený v SR - vývoz spolu	7 907,4	7 560,4	8 187,7	Goods loaded in the SR - export in total
v tom				of which:
Belgicko	124,7	88,2	84,4	Belgium
Bielorusko	-	-	-	Belarus
Bosna-Herzegovina	-	-	-	Bosnia-Herzegovina
Bulharsko	1,1	7,1	2,4	Bulgaria
Česko	1 283,4	943,6	1 064,0	Czech Republic
Dánsko	48,5	58,0	31,0	Denmark
Estónsko	-	-	-	Estonia
Fínsko	6,7	0,3	0,1	Finland
Francúzsko	427,1	313,2	327,2	France
Grécko	8,0	43,1	1,1	Greece
Holandsko	158,3	125,6	150,7	Netherlands
Chorvátsko	3,1	5,9	11,1	Croatia
Irsko	3,8	4,8	15,0	Ireland
Litva	9,6	18,2	1,1	Lithuania
Lotyšsko	0,0	-	-	Latvia
Luxembursko	49,4	24,8	27,9	Luxembourg
Macedónsko	4,0	-	-	Macedonia
Maďarsko	882,1	635,6	684,1	Hungary
Nemecko	1 403,6	1 480,1	1 687,7	Germany
Nórsko	6,9	3,8	0,4	Norway
Poľsko	208,7	157,6	147,3	Poland
Portugalsko	23,2	28,1	25,8	Portugal
Rakúsko	1 044,2	965,7	996,8	Austria
Rumunsko	15,6	14,3	15,4	Romania
Rusko	3,8	-	-	Russian Federation
Slovinsko	167,5	159,5	190,3	Slovenia
Srbsko	2,4	4,4	2,6	Serbia
Španielsko	191,5	182,3	226,1	Spain
Švajčiarsko	174,2	169,4	132,6	Switzerland
Švédsko	14,0	31,4	2,3	Sweden
Taliansko	561,9	462,0	410,3	Italy
Ukrajina	17,9	-	-	Ukraine
Veľká Británia	96,0	59,4	67,4	United Kingdom
Ostatné krajiny	1 133,7	1 574,0	1 882,6	Other countries

**T 3-18. Medzinárodná preprava tovaru v cestnej verejnej doprave podľa krajín určenia
za podniky s počtom zamestnancov 20 a viac osôb**

International transport of goods in road public transport by country's destination
for enterprises with the number of employees 20 and more

dokončenie
v tis. tonách

End of table
Thous. tons

Ukazovateľ	2022	2023	2024	Indicator
Tovar vyložený v SR - dovoz spolu	6 288,6	5 944,6	6 069,9	Goods unloaded in the SR - import in total
v tom				of which:
Belgicko	123,0	84,8	79,1	Belgium
Bielorusko	-	-	-	Belarus
Bosna-Herzegovina	-	0,0	-	Bosnia-Herzegovina
Bulharsko	5,7	0,0	1,9	Bulgaria
Česko	767,4	521,7	458,6	Czech Republic
Dánsko	52,9	33,8	10,3	Denmark
Estónsko	0,0	-	-	Estonia
Fínsko	6,7	0,0	-	Finland
Francúzsko	320,2	218,4	211,7	France
Grécko	4,4	20,4	1,8	Greece
Holandsko	138,3	108,9	126,7	Netherlands
Chorvátsko	1,3	10,8	4,4	Croatia
Irsko	5,7	4,7	16,7	Ireland
Litva	0,4	0,4	0,4	Lithuania
Lotyšsko	-	0,0	0,1	Latvia
Luxembursko	46,9	30,0	32,2	Luxembourg
Macedónsko	1,7	-	-	Macedonia
Maďarsko	605,8	536,0	518,1	Hungary
Nemecko	1 331,1	1 133,9	1 146,6	Germany
Nórsko	8,1	4,8	-	Norway
Poľsko	129,9	119,0	90,2	Poland
Portugalsko	8,3	7,9	8,2	Portugal
Rakúsko	832,6	872,2	901,9	Austria
Rumunsko	6,9	15,9	7,4	Romania
Rusko	1,8	0,1	-	Russian Federation
Slovinsko	99,4	79,8	128,5	Slovenia
Srbsko	1,6	2,7	1,3	Serbia
Španielsko	193,1	260,6	351,7	Spain
Švajčiarsko	60,7	33,1	38,8	Switzerland
Švédsko	16,9	4,6	0,4	Sweden
Taliansko	449,5	340,4	312,2	Italy
Ukrajina	7,7	-	-	Ukraine
Veľká Británia	82,9	35,1	37,8	United Kingdom
Ostatné krajiny	977,7	1 464,6	1 582,9	Other countries

**T 3-19. Tržby (bez DPH) za prepravu tovaru v cestnej verejnej doprave podľa jednotlivých druhov
za podniky s počtom zamestnancov 20 a viac osôb**

Turnover (without Value added tax) for transport of goods in road public transport by individual types
for enterprises with the number of employees 20 and more

v mil. EUR

Mill. EUR

Ukazovateľ	2022	2023	2024	Indicator
Tržby spolu za prepravu tovaru (bez tranzitu, prepravy v tretích krajinách a medzinárodnej kabotáže)	1 232,8	1 212,8	1 521,1	Turnover for transport of goods (without transit, cross trade transport and international cabotage)
v tom za				of which:
výrobky poľnohospodárstva, poľovníctva a lesníctva; ryby a rybie výrobky	22,8	13,9	20,7	Products of agriculture, hunting and forestry; fish and fishing products
čierna uhlie a lignit; surová ropa a zemný plyn	3,3	1,4	0,8	Coal and lignite; crude petroleum and natural gas
kovové rudy a ostatné nerastné suroviny; rašelina; urán a tórium	10,6	8,8	5,3	Metal ores and other mining and quarrying products; peat; uranium and thorium
potravínové výrobky, nápoje a tabak	188,2	168,3	188,1	Food products, beverages, tobacco
textílie a textilné výrobky; koža a kožené výrobky	39,6	38,9	37,5	Textiles and textile products; leather and leather products
drevo a výrobky z dreva a korku; buničina, papier; tlačoviny	68,5	68,8	59,8	Wood and products of wood and cork; pulp, paper; printed matter
koks a rafinérské ropné výrobky	35,0	36,8	27,8	Coke and refined petroleum products
chemikálie, chemické výrobky; guma a plastové výrobky; jadrové palivá	22,2	20,6	30,2	Chemicals, chemical products; rubber and plastic products; nuclear fuel
ostatné nekovové minerálne výrobky	2,9	2,7	1,5	Other non-metallic mineral products
základné kovy; kovové výrobky	82,4	67,9	61,7	Basic metals; metal products
stroje a zariadenia inde neuvedené; kancelárske stroje a počítače; elektrické stroje; komunikačné zariadenia; zdravot. prístroje; hodinky a hodiny	74,2	36,3	35,4	Machinery and equipment n.e.c.; office machinery and computers; elect. machinery; commun. equipment; medical inst.; watches and clocks
dopravné zariadenia	26,8	20,2	21,3	Transport equipment
nábytok; ostatné výrobky inde neuvedené	16,9	19,3	15,4	Furniture; other manuf. goods n.e.c.
druhotné suroviny; odpad	5,7	2,7	3,5	Secondary raw materials; wastes
listy, balíky	9,0	10,2	7,0	Mail, parcels
zariadenia a materiály používané pri preprave tovaru	88,5	60,4	21,9	Equipment and material utilised in the transport of goods
tovar prepravovaný počas sťahovania domácností a kancelárií; prepravovaná batožina; ostatný nepredajný tovar i. n.	0,9	3,8	0,4	Goods moved in the course of households and office; baggage trans.; other non-market goods n.e.c.
zberný tovar; rôznorodý tovar, ktorý sa prepravuje spoločne	82,2	80,0	96,2	Grouped goods; mixture goods, which are transported together
neidentifikovateľný tovar	88,3	194,1	117,2	Unidentifiable goods
ostatný tovar inde neuvedený	364,8	357,7	338,9	Other goods n.e.c.
Tranzit	45,5	51,8	36,4	Transit
Preprava v tretích krajinách	408,0	353,7	383,6	Cross trade transport
Medzinárodná kabotáž	4,9	9,9	10,5	International cabotage

T 3-20. Preprava nebezpečného tovaru v cestnej verejnej doprave za podniky s počtom zamestnancov 20 a viac osôb

Transport of dangerous goods in road public transport for enterprises with the number of employees 20 and more

v tis. tonách

Thous. tons

Ukazovateľ	Vnútroštátna preprava	Medzinárodná preprava <i>International transport</i>			Indicator
	<i>National transport</i>	dovoz <i>import</i>	vývoz <i>export</i>	tranzit <i>transit</i>	
Preprava nebezpečného tovaru spolu v tom výbušné látky a predmety stlačené, skvapalnené alebo pod tlakom rozpustené plyny horľavé kvapaliny horľavé pevné látky samozápalné látky látky, ktoré pri styku s vodou vyvíjajú horľavé plyny okysličovacie látky organické peroxidy jedovaté látky infekčné látky žieravé látky rôzne nebezpečné látky a predmety	2022				Transport of dangerous goods in total of which: Explosives Gases, compressed, liquified or dissolved under pressure Flammable liquids Flammable solids Substances liable to spontaneous combustion Substances which, in contact with water, emit flammable gases Oxidising substances Organic peroxides Toxic substances Subst. liable to cause infections Corrosives Miscellaneous dangerous substances
	1 916,2	238,2	275,0	9,2	
	-	-	-	-	
	10,5	2,4	3,2	-	
	1 008,3	214,3	18,0	7,6	
	859,3	1,5	187,4	-	
	4,5	1,0	1,5	-	
	-	-	-	-	
	0,5	1,0	0,7	0,4	
	-	-	0,0	-	
	5,2	0,9	1,8	-	
	0,0	0,2	0,3	0,3	
	-	-	-	-	
	0,3	8,3	8,1	0,8	
	27,6	8,6	54,0	0,1	
	2023				
	2 213,3	88,5	233,4	8,6	
-	-	-	-		
72,0	63,7	2,8	-		
1 213,6	9,4	14,0	7,4		
895,0	1,6	200,3	-		
0,9	0,5	0,8	-		
-	-	-	-		
0,7	0,9	0,6	0,4		
0,1	0,0	-	-		
0,8	4,3	5,2	0,1		
-	0,6	0,8	-		
-	-	-	-		
0,2	2,7	1,6	0,6		
30,0	4,8	7,3	0,1		

T 3-20. Preprava nebezpečného tovaru v cestnej verejnej doprave za podniky s počtom zamestnancov 20 a viac osôb

Transport of dangerous goods in road public transport for enterprises with the number of employees 20 and more

dokončenie

End of table

v tis. tonách

Thous. tons

Ukazovateľ	Vnútroštátna preprava <i>National transport</i>	Medzinárodná preprava <i>International transport</i>			Indicator
		dovoz <i>import</i>	vývoz <i>export</i>	tranzit <i>transit</i>	
	2024				
Preprava nebezpečného tovaru spolu	2 186,6	90,8	232,6	10,1	Transport of dangerous goods in total
v tom					of which:
výbušné látky a predmety	4,7	-	-	-	Explosives
stlačené, skvapalnené alebo pod tlakom rozpustené plyny	9,6	67,4	0,8	-	Gases, compressed, liquified or dissolved under pressure
horľavé kvapaliny	1 271,3	7,8	13,8	6,9	Flammable liquids
horľavé pevné látky	888,9	2,5	200,1	-	Flammable solids
samozápalné látky	0,1	-	-	-	Substances liable to spontaneous combustion
látky, ktoré pri styku s vodou vyvíjajú horľavé plyny	0,2	1,0	0,8	0,4	Substances which, in contact with water, emit flammable gases
okysličovacie látky	0,1	-	-	-	Oxidising substances
organické peroxidy	0,0	0,1	0,1	0,1	Organic peroxides
jedovaté látky	0,1	0,7	1,1	-	Toxic substances
infekčné látky	0,0	-	-	-	Subst. liable to cause infections
žieravé látky	6,5	7,4	10,9	0,6	Corrosives
rôzne nebezpečné látky a predmety	5,1	3,9	5,0	2,1	Miscellaneous dangerous substances

T 3-21. Preprava osôb v cestnej verejnej doprave podľa druhu cestovného ¹⁾Passenger transport in road public transport by type of fare ¹⁾

Ukazovateľ	2022	2023	2024	Indicator
Preprava osôb (tis.)	166 689	175 856	146 427	Transport of passengers (thous.)
Výkony (mil. oskm)	3 302	3 865	3 991	Performances (mill. pass.-km)
	podniky s počtom zamestnancov 20 a viac enterprises with 20 and more employees			
Preprava osôb (tis.)	165 042	173 276	140 128	Transport of passengers (thous.)
v tom				of which:
pravidelná	156 353	165 050	131 229	Regular
v tom				of which:
časové, komerčné cestovné lístky	33 742	33 201	32 026	Season, Commercial tickets
v tom: základné	14 573	13 340	14 961	of which: Basic
zľavnené	19 169	19 861	17 065	Reduced
z toho: žiacke, študentské	12 963	11 663	10 307	of which: Pupils, Students
dôchodcovské	3 102	3 500	3 287	Retirement
ŤZP a ŤZP-S	1 900	1 757	1 541	Persons with Disabilities
obyčajné, jednorázové cestovné lístky	121 300	130 649	98 529	Basic single, One-way tickets
v tom: základné	62 252	64 293	44 032	of which: Basic
zľavnené	59 048	66 356	54 497	Reduced
z toho: detské, žiacke, študentské	37 738	43 714	35 133	of which: Children, Pupil, Student
dôchodcovské	12 028	14 010	12 121	Retirement
ŤZP a ŤZP-S	6 512	7 508	5 056	Persons with Disabilities
iné cestovné lístky	1 311	1 200	674	Other tickets
nepravidelná	8 689	8 226	8 899	Irregular
v tom				of which:
vnútroštátna preprava	162 854	170 869	137 218	National transport
medzinárodná preprava	2 188	2 407	2 910	International transport
v tom				of which:
na krátke vzdialenosti (do 100 km)	155 533	163 322	135 256	For short distance (up to 100 km)
na dlhé vzdialenosti (nad 100 km)	9 509	9 954	4 872	For long distance (over 100 km)
Výkony (mil. oskm)	3 049	3 503	3 383	Performances (mill. pass.-km)
Počet liniek v pravidelnej a príležitostnej preprave osôb	1 623	1 628	1 436	Number of lines in regular and irregular transport of passengers

¹⁾ bez podnikov MHD¹⁾ Without city transport enterprises

**T 3-22. Medzinárodná preprava osôb v cestnej verejnej doprave podľa krajín určenia
za podniky s počtom zamestnancov 20 a viac osôb¹⁾**

International transport of passengers in road public transport by country's destination
for enterprises with the number of employees 20 and more¹⁾

v tis. osobách

Thous. persons

Ukazovateľ	2022	2023	2024	Indicator
Prepravené osoby zo SR	529,8	700,8	1 123,8	Transport of passengers from SR
v tom do krajiny				of which: to
Belgicko	35,3	41,3	39,7	Belgium
Bielorusko	-	-	-	Belarus
Bosna-Hercegovina	0,2	0,5	0,6	Bosnia-Herzegovina
Bulharsko	0,5	1,0	0,3	Bulgaria
Česko	31,9	55,1	123,4	Czech Republic
Estónsko	-	0,1	0,1	Estonia
Fínsko	0,0	0,0	0,0	Finland
Francúzsko	2,7	3,0	24,8	France
Grécko	-	2,3	1,1	Greece
Holandsko	-	-	0,8	Netherlands
Chorvátsko	10,0	4,3	21,0	Croatia
Lotyšsko	0,0	0,0	-	Latvia
Maďarsko	17,7	24,6	49,3	Hungary
Nemecko	5,1	11,4	114,4	Germany
Nórsko	0,1	-	0,0	Norway
Poľsko	6,9	10,2	7,5	Poland
Portugalsko	-	-	-	Portugal
Rakúsko	408,4	539,3	643,7	Austria
Rumunsko	0,5	0,9	0,9	Romania
Rusko	-	-	-	Russian Federation
Slovinsko	0,5	1,2	41,7	Slovenia
Srbsko	0,2	0,2	0,2	Serbia
Čierna Hora	1,0	1,0	-	Montenegro
Španielsko	-	0,1	0,1	Spain
Švajčiarsko	0,7	0,7	25,7	Switzerland
Švédsko	-	-	-	Sweden
Taliansko	1,8	2,0	27,9	Italy
Ukrajina	0,0	0,0	-	Ukraine
Veľká Británia	0,0	1,1	0,4	United Kingdom
Ostatné krajiny	6,3	0,5	0,2	Other countries

¹⁾ bez podnikov MHD¹⁾ Without city transport enterprises

**T 3-22. Medzinárodná preprava osôb v cestnej verejnej doprave podľa krajín určenia
za podniky s počtom zamestnancov 20 a viac osôb¹⁾**

International transport of passengers in road public transport by country's destination
for enterprises with the number of employees 20 and more¹⁾

dokončenie

End of table

v tis. osobách

Thous. persons

Ukazovateľ	2022	2023	2024	Indicator
Prepravené osoby do SR	477,9	640,9	759,9	Transport of passengers to SR
v tom z krajiny				of which: from
Belgicko	34,3	40,3	38,8	Belgium
Bielorusko	-	-	-	Belarus
Bosna-Herzegovina	-	0,2	0,3	Bosnia-Herzegovina
Bulharsko	0,5	1,0	0,3	Bulgaria
Česko	24,5	38,5	62,9	Czech Republic
Estónsko	-	0,1	0,1	Estonia
Fínsko	0,0	-	0,0	Finland
Francúzsko	2,6	2,5	7,1	France
Grécko	-	2,2	1,1	Greece
Holandsko	-	-	0,3	Netherlands
Chorvátsko	9,8	3,8	6,2	Croatia
Lotyšsko	0,0	-	-	Latvia
Maďarsko	12,1	14,5	23,8	Hungary
Nemecko	4,8	10,6	66,0	Germany
Nórsko	0,0	-	0,0	Norway
Poľsko	2,8	4,7	4,3	Poland
Portugalsko	-	-	-	Portugal
Rakúsko	377,0	517,4	528,2	Austria
Rumunsko	0,0	0,4	0,5	Romania
Rusko	-	-	-	Russian Federation
Slovinsko	0,5	1,0	11,1	Slovenia
Srbsko	0,0	0,2	0,1	Serbia
Čierna Hora	1,0	1,0	-	Montenegro
Španielsko	0,0	0,1	-	Spain
Švajčiarsko	0,7	0,7	1,7	Switzerland
Švédsko	-	-	-	Sweden
Taliansko	1,0	1,0	6,8	Italy
Ukrajina	0,0	0,0	-	Ukraine
Veľká Británia	0,0	0,5	0,3	United Kingdom
Ostatné krajiny	6,3	0,2	0,0	Other countries

¹⁾ bez podnikov MHD¹⁾ Without city transport enterprises

T 3-23. Vybrané ukazovatele cestnej verejnej dopravy podľa regiónov za podniky s počtom zam. 20 a viac osôb
 Selected indicators of road public transport by regions for enterprises with the number of employees 20 and more

Ukazovateľ	2022	2023	2024	Indicator
Preprava tovaru (tis. ton) <i>Transport of goods (thous. tons)</i>				
SR spolu	44 543	42 710	40 526	Slovak Republic total
v tom: Bratislavský kraj	11 699	11 217	11 589	of which: Bratislavský kraj
Trnavský kraj	6 153	5 646	5 689	Trnavský kraj
Trenčiansky kraj	6 890	6 229	6 447	Trenčiansky kraj
Nitriansky kraj	3 745	3 618	3 896	Nitriansky kraj
Žilinský kraj	4 895	4 263	4 215	Žilinský kraj
Banskobystrický kraj	2 046	2 255	1 857	Banskobystrický kraj
Prešovský kraj	4 244	3 840	4 121	Prešovský kraj
Košický kraj	4 871	5 642	2 712	Košický kraj
Výkony (mil. tkm) <i>Performances (mill. tkm)</i>				
SR spolu	19 103	18 663	18 891	Slovak Republic total
v tom: Bratislavský kraj	5 823	5 801	6 083	of which: Bratislavský kraj
Trnavský kraj	2 060	1 827	1 946	Trnavský kraj
Trenčiansky kraj	2 419	2 055	2 297	Trenčiansky kraj
Nitriansky kraj	2 410	2 149	2 418	Nitriansky kraj
Žilinský kraj	1 331	1 403	1 343	Žilinský kraj
Banskobystrický kraj	1 179	1 204	1 041	Banskobystrický kraj
Prešovský kraj	2 546	2 331	2 429	Prešovský kraj
Košický kraj	1 335	1 893	1 334	Košický kraj
Prepravené osoby (tis. osôb) <i>Transport of pass. (thous. persons)</i>				
SR spolu	165 042	173 276	140 128	Slovak Republic total
v tom: Bratislavský kraj	14 147	16 859	16 193	of which: Bratislavský kraj
Trnavský kraj	18 269	19 705	19 571	Trnavský kraj
Trenčiansky kraj	24 435	22 675	22 216	Trenčiansky kraj
Nitriansky kraj	16 575	19 034	19 937	Nitriansky kraj
Žilinský kraj	23 143	24 963	25 538	Žilinský kraj
Banskobystrický kraj	27 454	28 788	0	Banskobystrický kraj
Prešovský kraj	21 565	22 688	18 177	Prešovský kraj
Košický kraj	19 454	18 564	18 496	Košický kraj
Výkony (mil. oskm) <i>Performances (mill. pass.-km)</i>				
SR spolu	3 049	3 503	3 383	Slovak Republic total
v tom: Bratislavský kraj	595	813	814	of which: Bratislavský kraj
Trnavský kraj	425	434	405	Trnavský kraj
Trenčiansky kraj	378	398	371	Trenčiansky kraj
Nitriansky kraj	369	375	791	Nitriansky kraj
Žilinský kraj	330	374	414	Žilinský kraj
Banskobystrický kraj	346	404	0	Banskobystrický kraj
Prešovský kraj	313	360	239	Prešovský kraj
Košický kraj	293	345	349	Košický kraj

DATAcube.:

[do3801rr](#)

T 3-24. Autobusy v cestnej verejnej doprave za podniky s počtom zamestnancov 20 a viac osôb

Buses in road public transport for enterprises with the number of employees 20 and more

Ukazovateľ	Počet Number	Obsaditeľnosť Capacity rate	Indicator
2022			
Autobusy	4 654	344 360	Buses
v tom vozidlá podľa veku			of which: Vehicles by age
do 2 rokov vrátane	645	53 312	up to 2 years incl.
od 2 do 5 rokov vrátane	763	51 861	2 - 5 years incl.
od 5 do 10 rokov vrátane	1 220	82 085	5 - 10 years incl.
od 10 do 20 rokov vrátane	1 979	152 886	10 - 20 years incl.
nad 20 rokov	47	4 216	20 years and more
2023			
Autobusy	4 775	346 605	Buses
v tom vozidlá podľa veku			of which: Vehicles by age
do 2 rokov vrátane	996	77 420	up to 2 years incl.
od 2 do 5 rokov vrátane	938	69 217	2 - 5 years incl.
od 5 do 10 rokov vrátane	1 221	81 895	5 - 10 years incl.
od 10 do 20 rokov vrátane	1 588	116 155	10 - 20 years incl.
nad 20 rokov	32	1 918	20 years and more
2024			
Autobusy	3 872	274 375	Buses
v tom vozidlá podľa veku			of which: Vehicles by age
do 2 rokov vrátane	826	61 955	up to 2 years incl.
od 2 do 5 rokov vrátane	707	53 866	2 - 5 years incl.
od 5 do 10 rokov vrátane	1 027	67 780	5 - 10 years incl.
od 10 do 20 rokov vrátane	1 092	74 530	10 - 20 years incl.
nad 20 rokov	220	16 244	20 years and more

T 3-25. Cestná neverejná doprava
 Road non public transport

Ukazovateľ	2022	2023	2024	Indicator
	Nákladná doprava <i>Freight transport</i>			
Preprava tovaru (tis. ton)	43 683	42 116	38 041	Transport of goods (thous. tons)
v tom pre cudzie potreby	10 297	12 852	10 760	of which: Hire or reward
pre vlastné potreby	33 386	29 264	27 281	Own account
z toho				of which:
poľnohospodárstvo, lesníctvo a rybolov	8 843	6 850	7 013	Agriculture, forestry and fishing
ťažba a dobývanie	1 966	1 944	1 655	Mining and quarrying
priemyselná výroba	11 139	10 229	9 649	Manufacturing
dodávka vody	1 369	1 285	772	Water supply
stavebníctvo	13 020	12 765	13 604	Construction
veľkoobchod a maloobchod	5 884	7 618	5 157	Wholesale and Retail trade
Výkony (tis. tkm)	2 697 815	2 417 243	2 068 076	Performances (thous. tkm)
v tom pre cudzie potreby	776 534	702 355	521 604	of which: Hire or reward
pre vlastné potreby	1 921 281	1 714 888	1 546 472	Own account
z toho				of which:
poľnohospodárstvo, lesníctvo a rybolov	426 533	311 730	297 134	Agriculture, forestry and fishing
ťažba a dobývanie	102 644	132 676	138 906	Mining and quarrying
priemyselná výroba	1 103 733	800 639	638 112	Manufacturing
dodávka vody	100 549	99 105	92 210	Water supply
stavebníctvo	409 231	426 346	373 645	Construction
veľkoobchod a maloobchod	448 602	529 981	508 581	Wholesale and Retail trade
Najazdené kilometre spolu (tis.)	361 212	328 973	313 261	Drive kilometres total (thous.)
v tom pre cudzie potreby	63 861	61 775	69 485	of which: Hire or reward
pre vlastné potreby	297 351	267 198	243 776	Own account
z toho				of which:
na území SR	317 385	294 802	283 109	On the territory of Slovak Republic
vnútroštátna doprava	297 365	274 972	260 590	National transport
Spotreba pohonných látok spolu (tis. l)	83 442	75 894	74 320	Consumption of fuel total (thous. l)
v tom pre cudzie potreby	16 887	17 007	16 382	of which: Hire or reward
pre vlastné potreby	66 555	58 887	57 938	Own account
Tržby za prepravu tovaru pre cudzie potreby (tis. EUR)	70 773	74 968	73 842	Turnover for transport of goods for hire or reward (thous. EUR)
	Osobná doprava <i>Passenger transport</i>			
Prepravené osoby (tis.)	244	889	489	Transported passengers (thous.)
Výkony (tis. oskm)	5 622	23 492	13 501	Performances (thous. pass.-km)
Tržby za osobnú dopravu pre cudzie potreby (tis. EUR)	191	10 123	3 530	Turnover for passengers transport for hire or reward (thous. EUR)

VNÚTROZEMSKÁ VODNÁ DOPRAVA

INLAND WATERWAY TRANSPORT

Metodické vysvetlivky

Tabuľky T 4-1. až T 4-4. obsahujú štatistické údaje za všetkých prevádzkovateľov vnútrozemskej vodnej dopravy registrovaných v Slovenskej republike bez ohľadu na ich prevažujúcu činnosť, vrátane organizácií vykonávajúcich uvedenú činnosť na základe licencie.

Tabuľka T 4-5. a T 4-6. obsahuje štatistické údaje za všetkých prevádzkovateľov vnútrozemskej vodnej dopravy bez ohľadu na krajinu registrácie plavidla na území SR.

Preprava v tretích krajinách je medzinárodná preprava vykonávaná na území iných krajín plavidlami registrovanými v SR (prístav nakládky je na území inej krajiny ako prístav vykládky).

Medzinárodná kabotáž je vnútroštátna preprava na území inej krajiny, vykonávaná plavidlami registrovanými v SR (miesto nakládky a vykládky je na území tej istej krajiny).

Kapitola zahŕňa prepravu tovaru a osôb na splavných vodných tokoch Slovenskej republiky. Údaje neobsahujú rekreačnú prepravu osôb na jazerách a priehradách.

Methodological notes

The tables T 4-1. to T 4-4. contain the statistical data for all providers of the inland waterway transport registered in the Slovak Republic regardless of their main activity, including operators which made this activity according to licence.

The table T 4-5. and T 4-6. contains the statistical data for all providers of the inland waterway transport regardless of their registration country of ship on the territory of the Slovak Republic.

Cross trade transport is an international transport performed by ships registered in Slovak Republic between two places (port of loading and port of unloading are in two different countries).

International cabotage is a national transport in another country performed by a ships registered in Slovak Republic (a place of loading and a place of unloading is in the same country).

The chapter transportation of goods and persons by navigable waterways of the Slovak Republic is included in water transport. Data on recreational transportation of passengers by the lakes or dams are excluded.

T 4-1. Stavy plavidiel vo vnútrozemskej vodnej doprave k 31.12. sledovaného roka

The state of ships in inland waterway transport (as of Dec. 31 of the reference year)

Ukazovateľ	2022	2023	2024	Indicator
Plavidlá spolu	151	147	150	Vessels total
v tom				of which:
plavidlá nákladnej dopravy spolu	140	135	137	Cargo vessels
v tom:				of which:
remorkéry	33	31	31	Tugboats
nákladné motorové lode	8	7	7	Motor cargo ships
nákladné člny na suchý tovar	93	93	93	Cargo and push boats
tankové člny na tekutý tovar	4	2	2	Tankers and push boats
Ro - Ro člny	2	2	4	Ro - Ro boats
osobné lode	11	12	13	Passenger ships

DATAcube.:

[do1011rs](#)**T 4-2. Nosnosť / výkon plavidiel vo vnútrozemskej vodnej doprave k 31.12. sledovaného roka**

Carrying capacity / power of ships in inland waterway transport (as of Dec. 31 of the reference year)

Ukazovateľ	2022	2023	2024	Indicator
Remorkéry (kW)	27 385	28 852	28 852	Tugboats (kW)
Nákladné motorové lode (tony)	8 864	8 638	8 638	Motor cargo ships (Tons)
Nákladné motorové lode (kW)	3 677	3 502	3 502	Motor cargo ships (kW)
Nákladné člny na suchý tovar (tony)	152 801	152 801	152 801	Cargo and push boats (Tons)
Tankové člny pre tekutý tovar (tony)	4 800	2 400	2 400	Tankers and push boats (Tons)
Ro - Ro člny (tony)	1 960	1 960	2 063	Ro - Ro boats (Tons)
Osobné lode (osoby)	1 374	1 460	1 536	Passenger ships (Persons)
Osobné lode (kW)	5 116	3 881	4 021	Passenger ships (kW)

T 4-3. Vybrané ukazovatele nákladnej dopravy
Selected indicators of goods transport

Ukazovateľ	2022	2023	2024	Indicator
Preprava tovaru spolu (tis. ton)	2 017	1 786	1 734	Transport of goods total (thous. tons)
v tom: vnútroštátna preprava	13	18	24	of which: National transport
dovoz	105	160	122	Import
vývoz	1 507	1 115	1 080	Export
tranzit	272	283	293	Transit
preprava v tretích krajinách a medzinárodná kabotáž	120	210	215	Cross trade transport and international cabotage
Výkony (mil. tkm)	851	728	791	Performances (mill. tkm)
v tom: vnútroštátna preprava	1	2	1	of which: National transport
dovoz	84	53	39	Import
vývoz	527	414	463	Export
tranzit	168	178	173	Transit
preprava v tretích krajinách a medzinárodná kabotáž	71	81	115	Cross trade transport and international cabotage
z toho podniky s prevažujúcou činnosťou dopravnou <i>of which enterprises with transport as prevailing activity</i>				
Preprava tovaru spolu (tis. ton)	1 974	1 772	1 713	Transport of goods total (thous. tons)
Výkony (mil. tkm)	828	726	790	Performances (mill. tkm)
Priem. prepravná vzdialenosť (km)	419,5	409,7	461,2	Average transport distance (km)

T 4-4. Vybrané ukazovatele osobnej dopravy
Selected indicators of passenger transport

Ukazovateľ	2022	2023	2024	Indicator
Prepravené osoby spolu (tis.)	79,1	70,9	68,7	Transported passengers (thous.)
v tom: vnútroštátna preprava	73,6	69,2	66,0	of which: National transport
medzinárodná preprava	5,5	1,7	2,7	International transport
Výkony (mil. oskm)	3,1	1,1	1,0	Performances (mill. pass.- km)

T 4-5. Vybrané ukazovatele za všetkých prevádzkovateľov vnútrozemskej vodnej dopravy na území SR bez ohľadu na krajinu registrácie plavidla

Selected indicators for all providers of the inland waterway transport on the territory of the Slovak Republic regardless of their registration country of ship

Ukazovateľ	2022	2023	2024	Indicator
Preprava tovaru (tis. ton)	5 174	4 670	4 975	Transport of goods (thous. tons)
v tom: vnútroštátna preprava	13	18	24	of which: National transport
dovoz	138	180	140	Import
vývoz	1 570	1 223	1 175	Export
tranzit	3 453	3 249	3 636	Transit
Výkony (mil. tkm)	680	640	709	Performances (mill. tkm)
v tom: vnútroštátna preprava	1	1	1	of which: National transport
dovoz	11	6	6	Import
vývoz	74	74	77	Export
tranzit	594	559	625	Transit

T 4-6. Preprava tovaru za všetkých prevádzkovateľov vnútrozemskej vodnej dopravy na území SR podľa krajiny registrácie plavidla

Transport of goods for all providers of the inland waterway transport on the territory of the Slovak Republic according to their registration country of ship

v tis. tonách

Thous. tons

Ukazovateľ	2022	2023	2024	Indicator
Vnútroštátna preprava	13	18	24	National transport
z toho: Slovensko	9	13	21	of which: Slovak
Dovoz a vývoz	1 708	1 403	1 315	Import and Export
z toho: Bulharsko	15	1	11	of which: Bulgaria
Holandsko	3	6	2	Netherlands
Nemecko	134	94	92	Germany
Rakúsko	7	1	-	Austria
Rumunsko	7	-	3	Romania
Slovensko	1 529	1 294	1 200	Slovakia
Ukrajina	-	-	-	Ukraine
Tranzit	3 453	3 249	3 636	Transit
z toho: Belgicko	22	36	50	of which: Belgium
Bulharsko	261	144	156	Bulgaria
Holandsko	111	225	307	Netherlands
Maďarsko	306	296	266	Hungary
Nemecko	864	842	1 093	Germany
Rakúsko	801	882	871	Austria
Rumunsko	287	163	229	Romania
Slovensko	153	168	226	Slovakia
Srbsko	101	86	28	Serbia
Ukrajina	451	343	332	Ukraine

MESTSKÁ HROMADNÁ DOPRAVA

Metodické vysvetlivky

Mestská hromadná doprava je realizovaná podnikmi MHD alebo ostatnými podnikmi verejnej dopravy.

Vozidlom rozumieme samostatné vozidlo (napr. električky sú spravidla dve vozidlá). Viacčlánkové vozidlo predstavuje jedno vozidlo.

Najazdené vozové kilometre sú kilometre najazdené vozidlami mestskej hromadnej dopravy na základe príslušných dopravných dokladov a to vo vlastnom prepravnom procese, ako aj režijnom (jazdy do a z opravy, skúšobné jazdy, cvičné jazdy a pod.).

Miestové kilometre vyjadrujú ponúknutú prepravnú kapacitu vozového parku v sledovanom období. Dané sú súčinom najazdených vozových kilometrov a štatistickej obsaditeľnosti vozidla.

CITY TRANSPORT

Methodological notes

City transport is carried out by city transport enterprises or other public transport enterprises.

Vehicle is a single vehicle (for example trams have usually two units - vehicles). Multiple - unit vehicle represents one vehicle.

Driven vehicle kilometres are kilometres driven by vehicles of city transport on the basis of appropriate transport documents in both - itself and overhead transportation process (rides to and from repair service, test run, training run, etc.).

Seat kilometres express offered carriage capacity of vehicle fleet in the reference period. This indicator is a product of driven vehicle - kilometres and statistical vehicle capacity rate.

T 5-1. Prepravené osoby v mestskej hromadnej doprave

Passengers transported by city transport

Ukazovateľ	2022	2023	2024	Indicator
Preprava osôb podnikmi mestskej hromadnej dopravy (tis.)	373 186	433 336	476 467	Transport of passengers by city transport enterprises (thous.)
v tom				of which:
električky	83 114	96 374	102 342	Trams
trolejbusy	56 916	66 321	81 122	Trolleybuses
autobusy	233 156	270 641	293 003	Buses
v tom				of which:
pravidelná	368 881	428 996	471 359	Regular
v tom				of which:
časové, komerčné cestovné lístky	251 985	305 438	340 013	Season, Commercial tickets
v tom: základné	93 936	169 124	182 821	of which: Basic
zľavnené	158 049	136 314	157 192	Reduced
z toho: žiacke, študentské	23 249	29 802	34 329	of which: Pupils, Students
dôchodcovské	14 967	15 905	22 661	Retirement
ŽP a ŽP-S	5 898	5 982	6 091	Persons with Disabilities
obyčajné, jednorázové cestovné lístky	100 337	109 522	119 275	Basic single, One-way tickets
v tom: základné	64 498	69 965	73 660	of which: Basic
zľavnené	35 839	39 557	45 615	Reduced
z toho: detské, žiacke, študentské	11 014	12 439	14 604	of which: Children, Pupil, Student
dôchodcovské	6 478	7 314	8 664	Retirement
ŽP a ŽP-S	1 446	1 264	1 772	Persons with Disabilities
iné cestovné lístky	16 559	14 036	12 071	Other tickets
nepravidelná	4 305	4 340	5 108	Irregular
v tom				of which:
vnútroštátna preprava	373 186	433 336	476 452	National transport
medzinárodná preprava	0	0	15	International transport
Výkony (mil. oskm)	1 552	1 565	1 812	Performances (mill. pass.-km)
v tom				of which:
električky	293	340	361	Trams
trolejbusy	225	259	297	Trolleybuses
autobusy	1 034	966	1 154	Buses
Preprava osôb ostatnými podnikmi verejnej dopravy (tis.)	40 558	40 792	31 026	Transport of passengers by other enterprises of public transport (thous.)
v tom				of which:
autobusy	27 157	26 791	16 498	Buses
osobné vlaky	13 401	14 001	14 528	Passenger trains

T 5-2. Počet vozidiel a ich obsaditeľnosť v podnikoch mestskej hromadnej dopravy k 31.12. sledovaného roka

Number of vehicles and their capacity rate in city transport enterprises (as of Dec. 31 of the reference year)

Ukazovateľ	2022	2023	2024	Indicator
Vozidlá spolu	1 594	1 631	2 378	Vehicles in total
v tom električky	292	301	301	of which: Trams
trolejbusy	263	299	298	Trolleybuses
autobusy	1 039	1 031	1 779	Buses
Obsaditeľnosť vozidiel spolu	197 857	207 860	268 195	Total vehicles capacity rate
v tom električky	50 318	54 208	55 748	of which: Trams
trolejbusy	26 532	31 238	31 324	Trolleybuses
autobusy	121 007	122 414	181 123	Buses

T 5-3. Miestové kilometre - prepravná kapacita

Seat kilometres - transport capacity

v tis. miestových km

Thous. seat km

Ukazovateľ	2022	2023	2024	Indicator
Miestové kilometre najazdené vozidlami podnikov MHD spolu	7 546 055	7 839 894	8 164 503	Seat kilometres for enterprises city transport total
v tom električky	1 970 218	1 919 328	1 927 319	of which: Trams
trolejbusy	918 010	1 141 497	1 266 266	Trolleybuses
autobusy	4 657 827	4 779 069	4 970 918	Buses
Miestové kilometre najazdené vozidlami ostatných podnikov verejnej dopravy spolu	3 129 382	3 720 152	3 832 819	Seat kilometres for other public transport enterprises total
v tom autobusy	924 293	931 253	436 918	of which: Buses
osobné vlaky	2 205 089	2 788 899	3 395 901	Passenger trains

T 5-4. Počet liniek a infraštruktúra v mestskej hromadnej doprave

Number of lines and infrastructure in city transport

Ukazovateľ	2022	2023	2024	Indicator
V podnikoch MHD				In city transport enterprises
počet liniek	294	301	436	Number of lines
dĺžka prevádzkovej siete (km)	1 025	1 061	1 613	Length of operational network (km)
Dĺžka prevádzkovej siete v ostatných podnikoch verejnej dopravy spolu (km)	2 268	2 018	1 227	Length of operational network in other public transport enterprises total (km)
v tom autobusy	1 999	1 674	809	of which: Buses
osobné vlaky	269	344	418	Passenger train

LETECKÁ DOPRAVA

Metodické vysvetlivky

Kapitola obsahuje štatistické údaje za všetkých prevádzkovateľov leteckej dopravy bez ohľadu na ich prevažujúcu činnosť.

Počet **lietadiel a licencií** je uvedený za všetkých prevádzkovateľov leteckej dopravy. Údaje o počte lietadiel sú prevzaté z registra lietadiel.

Výkony letiska zahŕňajú údaje za všetky letiská na Slovensku bez ohľadu na to, či vykonávajú pravidelnú alebo nepravidelnú prepravu, zameranú na medzinárodnú alebo vnútroštátnu prepravu.

AIR TRANSPORT

Methodological notes

The chapter contains the statistical data for all providers of the air transport regardless of the in main activity.

The number of **aircraft and licences** is given for all providers of the air transport. The data on number of aircraft are provided from Register of aircraft.

Airport performances include data of all Slovak airports regardless of the fact whether they run scheduled and non-scheduled transport aimed at the international or the national transport.

T 6-1. Počet civilných lietadiel v registri SR

Number of civil aircraft in the Register of SR

Ukazovateľ	2022	2023	2024	Indicator
Spolu	822	815	822	Total
v tom s hmotnosťou nad 9 000 kg				of which 9 000 kg and over
lietadlá	18	22	20	aircraft
vrtníky	12	10	12	helicopter
v tom s hmotnosťou do 9 000 kg				of which under 9 000 kg
lietadlá	378	380	399	aircraft
vrtníky	70	65	70	helicopter
ULL-A (ultraľahké)	6	6	5	ULL-A (ultralight)
motorové vetrone	18	18	17	motor-gliders
vetrone	261	258	246	gliders
balóny	59	56	53	balloons

DATAcube.:

[do1010rs](#)**T 6-2. Počet civilných licencií leteckého personálu k 31. 12. sledovaného roka**

Number of civil flight crew and other personnel licenses (as of Dec. 31 of the reference year)

Ukazovateľ	2022	2023	2024	Indicator
Dopravný pilot letúnov/vrtníkov	326	339	352	Airline transport pilot (aircraft/helicopter)
Lety voľným balónom	11	15	15	Free balloon pilot
Pilot vetroňov	641	672	690	Glider pilot
Obchodný pilot letúnov/vrtníkov	464	464	501	Commercial pilot (aircraft/helicopter)
Súkromný pilot letúnov/vrtníkov	1 992	2 065	2 202	Private pilot (aircraft/helicopter)
Palubný inžinier	7	7	7	Flight engineer
Riadiaci letovej prevádzky	123	130	135	Air traffic controller
Dispečer letovej prevádzky	24	27	28	Flight dispatcher licence
Technik údržby lietadiel	657	670	692	Aircraft maintenance
Študent - riadiaci letovej prevádzky	8	10	16	Student - Air traffic controller

T 6-3. Výkony letísk

Airports performances

Ukazovateľ	2022	2023	2024	Indicator
Prepravené osoby (osoby)	2 018 604	2 535 519	2 831 331	Transported passengers (persons)
z toho: letisko Bratislava	1 406 284	1 813 600	1 948 008	of which: Airport Bratislava
letisko Košice	541 210	622 721	737 026	Airport Košice
Prepravený náklad (tony)	18 217	11 248	11 166	Transport of goods (tons)
Pohyb lietadiel pri leteckej doprave				Total aircraft movements
za úplatu	51 517	64 182	66 267	on commercial services
Celkový počet pohybov lietadiel	68 251	69 300	72 834	Total aircraft movements

DATAcube.:

[do1010rs](#)**T 6-4. Preprava osôb**

Passenger transport

Ukazovateľ	2022	2023	2024	Indicator
Prepravené osoby spolu	502 064	512 389	491 132	Transported passengers in total
v tom: vnútroštátna	6 368	1 762	2 575	of which: National
medzinárodná	495 696	510 627	488 557	International
v tom: pravidelná	1 765	0	0	of which: Scheduled
nepravidelná	500 299	512 389	491 132	Non-scheduled
Výkony spolu (tis. oskm)	831 992	948 487	961 999	Performances total (thous. pass.-km)
v tom: vnútroštátna	2 874	103	302	of which: National
medzinárodná	829 118	948 384	961 697	International
v tom: pravidelná	8 997	0	0	of which: Scheduled
nepravidelná	822 995	948 487	961 999	Non-scheduled
z toho podniky s prevažujúcou činnosťou dopravnou <i>of which enterprises with transport as prevailing activity</i>				
Prepravené osoby	493 592	504 484	479 767	Transported passengers
Výkony (tis. oskm)	831 459	948 257	961 548	Performances (thous. pass.-km)

DATAcube.:

[do1009rs](#)

ZAMESTNANOSŤ

Metodické vysvetlivky

Priemerný počet zamestnaných osôb zahŕňa priemerný evidenčný počet zamestnancov a podnikateľov. Vykazuje sa vo fyzických osobách.

Priemerný evidenčný počet zamestnancov v osobách zahŕňa stálych i dočasných zamestnancov, ktorí sú v pracovnom, resp. služobnom pomere k organizácii bez ohľadu na to, či sú skutočne prítomní v práci alebo nie, napr. pre chorobu, dovolenku na zotavenie a pod. a tiež zamestnancov, ktorí nepracovali, napr. v dôsledku prestojov, štrajku, výluky. Patria sem tiež zamestnanci s kratším pracovným časom, a to i vtedy, keď ich pracovný čas nie je rozvrhnutý na všetky pracovné dni a zamestnanci, ktorí v organizácii vykonávajú prácu len príležitostne na výzvu a podľa potrieb organizácie. Nepatria sem osoby na materskej dovolenke, uční a študenti na prevádzkovej praxi, súkromní podnikatelia a ich spoločníci, osoby, s ktorými bola uzavretá dohoda o práci vykonanej mimo pracovného pomeru.

Nominálne priemerné mzdy predstavujú hrubé mzdy bez ostatných osobných nákladov.

Štatistický úrad SR od roku 2024 uplatňuje pri výpočte dát za vybrané odvetvové štatistiky zmeny metodiky vyplývajúce z európskej legislatívy a využíva aj informácie dostupné z administratívnych zdrojov, čo významne prispieva k zvýšeniu kvality výstupov. V súvislosti s týmito zmenami boli od roku 2021 prepočítané údaje výkonových ukazovateľov odvetvových štatistík (napr. tržby, zamestnanosť, mzdy a pod.).

EMPLOYMENT

Methodological notes

Average number of employed persons includes average registered number of employees and entrepreneurs. This indicator is expressed in natural persons.

Average registered number of employees in natural persons includes permanent and temporary employees who have a contract of employment or service with the employing organisation regardless they were really at work or not, e.g. due to illness, recovery holidays etc. and also the employees who were not working e.g. due to work stoppage, strikes or disputes as well as part-time employees who had their working time not divided into each working day and the employees carried out the work only occasionally on call or by needs of organisation. Excluded are persons on maternity leave, apprentices and students in practice, private entrepreneurs and their associates, persons with the agreement on work performed outside an employment relationship.

Nominal average wages express gross wages without other personnel expenses.

The Statistical Office of the Slovak Republic has been applying changes in methodology resulting from European legislation in the calculation of data for selected sectoral statistics since 2024, and it also utilizes information available from administrative sources, which significantly contributes to the improvement of output. In connection with these changes, data on performance indicators of sectoral statistics (e.g., turnover, employment, earnings, etc.) has been recalculated since 2021.

T 7-1. Priemerný počet zamestnaných osôb za dopravné podniky zapísané v Obchodnom registri a v Registri živnostníkov (SK NACE Rev. 2) ¹⁾

Average number of employed persons in transport enterprises enrolled in Business register and Register of tradesmen (NACE Rev. 2) ¹⁾

vo fyz. osobách

Natural persons

Ukazovateľ	2022	2023	2024	Indicator
Doprava spolu	119 692	120 091	119 666	Transport in total
Podniky s počtom zamestnancov 20 a viac	83 091	83 493	81 586	Enterprises with the number of employees 20 and more
Podniky s počtom zamestnancov do 20 osôb	24 667	24 079	25 741	Enterprises with the number of employees up to 20
Živnostníci	11 934	12 519	12 339	Tradesmen

¹⁾ bez pôšt, vrátane podnikov vládneho sektoru¹⁾ Without posts, Including Government Sector Enterprises

DATAcube.:

[do2013rs](#)
T 7-2. Priemerný počet zamestnaných osôb v dopravných podnikoch (SK NACE Rev. 2) ¹⁾

Average number of employed persons in transport enterprises (NACE Rev. 2) ¹⁾

vo fyz. osobách

Natural persons

Ukazovateľ	2022	2023	2024	Indicator
Doprava spolu	119 692	120 091	119 666	Transport in total
z toho				of which:
železničná doprava	9 988	10 565	10 279	Railway transport
cestná doprava bez MHD a bez taxi	58 879	58 258	56 964	Road transport without city transport and without taxi
v tom				of which:
veľké podniky (250 a viac zam.)	12 243	12 622	12 075	Large enterprises (250 and more emp.)
stredné podniky (50 - 249 zam.)	10 931	9 786	9 393	Medium enterprises (50 - 249 emp.)
malé podniky (20 - 49 zam.)	8 495	8 917	8 186	Small enterprises (20 - 49 emp.)
(0 - 19 zam.)	19 505	19 425	20 298	(0 - 19 emp.)
živnostníci	7 706	7 508	7 012	Tradesmen
mestská hromadná doprava	4 612	4 542	5 557	City transport
vnútrozemská vodná doprava	387	358	358	Inland waterway transport
letecká doprava	430	444	554	Air transport
vedľajšie a pomocné činnosti v doprave	41 806	42 504	42 525	Supporting and auxiliary transport activities
podniky s počtom zamestnancov 20 a viac enterprises with 20 and more employees				
Železničná doprava	9 969	10 550	10 237	Railway transport
Cestná nákladná doprava	24 593	24 268	23 545	Road freight transport
Cestná osobná doprava bez MHD a bez taxi	7 075	7 057	6 110	Road passenger transport without city transport and without taxi
Vnútrozemská vodná doprava	272	278	279	Inland waterway transport
Letecká doprava	298	335	419	Air transport
Vedľajšie a pomocné činnosti v doprave	35 074	35 281	34 314	Supporting and auxiliary transport activities

¹⁾ bez pôšt, vrátane podnikov vládneho sektoru¹⁾ Without posts, Including Government Sector Enterprises

DATAcube.:

[do2013rs](#)

T 7-3. Priemerná mesačná mzda na zamestnanca v dopravných podnikoch (SK NACE Rev. 2) ¹⁾Average monthly wage per employee in transport enterprises (NACE Rev. 2) ¹⁾

v EUR

EUR

Ukazovateľ	2022	2023	2024	Indicator
Doprava spolu	1 264	1 385	1 508	Transport in total
z toho				of which:
železničná doprava	1 602	1 659	1 924	Railway transport
cestná doprava bez MHD a bez taxi	1 021	1 106	1 158	Road transport without city transport and without taxi
v tom				of which:
veľké podniky (250 a viac zam.)	1 259	1 427	1 437	Large enterprises (250 and more emp.)
stredné podniky (50 - 249 zam.)	1 163	1 260	1 358	Medium enterprises (50 - 249 emp.)
malé podniky (20 - 49 zam.)	977	1 075	1 121	Small enterprises (20 - 49 emp.)
(0 - 19 zam.)	844	859	938	(0 - 19 emp.)
živnostníci	664	788	802	Tradesmen
mestská hromadná doprava	1 492	1 622	1 771	City transport
vnútrozemská vodná doprava	1 824	2 002	1 832	Inland waterway transport
letecká doprava	1 969	2 313	2 540	Air transport
vedľajšie a pomocné činnosti v doprave	1 464	1 639	1 809	Supporting and auxiliary transport activities
podniky s počtom zamestnancov 20 a viac <i>enterprises with 20 and more employees</i>				
Železničná doprava	1 602	1 659	1 921	Railway transport
Cestná nákladná doprava	1 100	1 208	1 259	Road freight transport
Cestná osobná doprava bez MHD a bez taxi	1 326	1 504	1 578	Road passenger transport without city transport and without taxi
Vnútrozemská vodná doprava	2 017	2 138	2 060	Inland waterway transport
Letecká doprava	2 212	2 549	2 791	Air transport
Vedľajšie a pomocné činnosti v doprave	1 507	1 700	1 862	Supporting and auxiliary transport activities

¹⁾ bez pôšt, vrátane podnikov vládneho sektoru¹⁾ Without posts, Including Government Sector Enterprises

DATAcube.:

[do2004rs](#)

MOTOROVÉ VOZIDLÁ

MOTOR VEHICLES

Metodické vysvetlivky

Údaje v tejto kapitole sú prevzaté z evidencie Policajného prezídia Ministerstva vnútra Slovenskej republiky.

Methodological notes

In this chapter data are taken from the records of the Police Headquarters of the Ministry of Interior of the Slovak Republic.

T 8-1. Počet motorových vozidiel podľa jednotlivých druhov

Number of motor vehicles by individual types

Ukazovateľ	2022	2023	2024	Indicator
Počet vozidiel spolu	3 528 096	3 651 171	3 760 169	Total number of vehicles
v tom				of which:
osobné	2 555 491	2 644 361	2 722 491	Passenger cars
nákladné	309 235	316 836	322 048	Trucks
špeciálne	39 641	41 831	43 428	Special vehicles
ťaháče	27 716	27 693	27 447	Road tractors
autobusy	8 422	8 690	8 485	Buses
traktory	64 998	68 457	72 046	Tractors
prívěsy a návěsy	337 138	349 252	360 686	Trailers and Semi-trailers
motocykle	139 157	146 857	157 922	Motocycles
malé motocykle	31 246	31 667	29 416	Small motorcycles
ostatné	15 052	15 527	16 200	Others
v tom				of which:
Bratislavský kraj	609 413	635 939	650 503	Bratislavský kraj
Trnavský kraj	413 547	427 135	439 931	Trnavský kraj
Trenčiansky kraj	370 891	381 631	391 660	Trenčiansky kraj
Nitriansky kraj	482 528	497 407	511 680	Nitriansky kraj
Žilinský kraj	427 004	440 959	455 347	Žilinský kraj
Banskobystrický kraj	382 385	394 887	405 885	Banskobystrický kraj
Prešovský kraj	423 163	439 545	456 799	Prešovský kraj
Košický kraj	419 165	433 668	448 364	Košický kraj

DATAcube.:

[do1012](#)

T 8-2. Počet motorových vozidiel podľa krajov

Number of motor-vehicles by regions

Ukazovateľ	2022	2023	2024	Indicator
Nákl. automobily vr. špeciálnych nákl. automobilov <i>Truck and special vehicles</i>				
Počet vozidiel spolu	348 876	358 667	365 476	Total number of vehicles
v tom				of which:
Bratislavský kraj	64 167	66 044	66 663	Bratislavský kraj
Trnavský kraj	40 592	41 681	42 469	Trnavský kraj
Trenčiansky kraj	35 228	36 053	36 641	Trenčiansky kraj
Nitriansky kraj	47 373	48 670	49 681	Nitriansky kraj
Žilinský kraj	45 142	46 265	47 334	Žilinský kraj
Banskobystrický kraj	38 588	39 748	40 533	Banskobystrický kraj
Prešovský kraj	38 987	40 221	41 224	Prešovský kraj
Košický kraj	38 799	39 985	40 931	Košický kraj
Ťahače <i>Road tractors</i>				
Počet vozidiel spolu	27 716	27 693	27 447	Total number of vehicles
v tom				of which:
Bratislavský kraj	6 282	6 334	6 229	Bratislavský kraj
Trnavský kraj	4 004	4 036	3 943	Trnavský kraj
Trenčiansky kraj	3 014	2 986	3 049	Trenčiansky kraj
Nitriansky kraj	4 797	4 919	4 849	Nitriansky kraj
Žilinský kraj	2 609	2 592	2 554	Žilinský kraj
Banskobystrický kraj	2 385	2 262	2 250	Banskobystrický kraj
Prešovský kraj	2 440	2 441	2 439	Prešovský kraj
Košický kraj	2 185	2 123	2 134	Košický kraj
Autobusy <i>Buses</i>				
Počet vozidiel spolu	8 422	8 690	8 485	Total number of vehicles
v tom				of which:
Bratislavský kraj	1 484	1 439	1 413	Bratislavský kraj
Trnavský kraj	918	963	937	Trnavský kraj
Trenčiansky kraj	881	909	919	Trenčiansky kraj
Nitriansky kraj	1 318	1 285	1 335	Nitriansky kraj
Žilinský kraj	850	933	868	Žilinský kraj
Banskobystrický kraj	905	1 008	930	Banskobystrický kraj
Prešovský kraj	1 058	1 050	1 070	Prešovský kraj
Košický kraj	1 008	1 103	1 013	Košický kraj
Osobné automobily <i>Passenger cars</i>				
Počet vozidiel spolu	2 555 491	2 644 361	2 722 491	Total number of vehicles
v tom				of which:
Bratislavský kraj	467 575	489 515	501 228	Bratislavský kraj
Trnavský kraj	295 178	304 906	314 543	Trnavský kraj
Trenčiansky kraj	265 478	272 803	279 434	Trenčiansky kraj
Nitriansky kraj	335 163	345 411	355 377	Nitriansky kraj
Žilinský kraj	300 260	309 471	318 754	Žilinský kraj
Banskobystrický kraj	271 264	279 814	287 358	Banskobystrický kraj
Prešovský kraj	307 745	318 896	331 127	Prešovský kraj
Košický kraj	312 828	323 545	334 670	Košický kraj

NEHODY

Metodické vysvetlivky

Dopravná nehoda je udalosť, ku ktorej došlo pohybom vozidla v cestnej premávke a mala za následok škody na životoch, zdraví alebo majetku, bez ohľadu na to, či bola klasifikovaná ako trestný čin resp. priestupok a či bola prejednávaná súdom alebo trestnou komisiou dopravného inšpektorátu. Patria sem i dopravné nehody, ku ktorým došlo na miestach obmedzene prístupných pre cestnú premávku (napr. na poľných a lesných cestách, v závodoch, v dvoroch a pod.). Pri každej dopravnej nehode sa zisťuje len hlavná príčina vzniku nehody.

Od roku 2009 je stanovená povinnosť hlásiť len dopravné nehody, u ktorých výška škody presiahla 3 990 Eur. Dopravné nehody s nižšou škodou, bez usmrtenia alebo zranenia osôb, nie sú účastníci cestnej premávky povinní hlásiť polícii.

Od roku 2010 dopravná nehoda, pri ktorej boli súčasne osoby zranené ťažko aj ľahko, sú započítané do nehôd s ťažkým zranením ako aj do nehôd s ľahkým zranením.

Do počtu **usmrtených osôb** sú zahrnuté len osoby, ktoré zomreli následkom zranenia pri dopravnej nehode do 24 hodín a 30 dní po nehode.

Údaje v tejto kapitole sú prevzaté z evidencie Policajného prezídia Ministerstva vnútra Slovenskej republiky.

TRAFFIC ACCIDENTS

Methodological notes

Road accident is a damage occurrence caused by a motion of a vehicle which happened in road traffic and caused damage to lives, health or property with no regard to whether it will be prosecuted as a criminal offence and/or offence or it will be dealt with by a court or penal commission of traffic inspectorate. Road accidents that happened in the places whose accession for traffic is limited (e.g. rural and forest roads, in factories, yards, etc.) are also included. For each road accident only the main cause of the accident is investigated.

Since 2009 has been established reporting of an accident if the damage exceeded 3 990 Eur only. Road traffic accidents without death or injury of persons with lower damage can be not reported to the police.

Since 2010 traffic accidents with severely and slightly injured persons simultaneously has been classified as accident with severely injured as well as accident with slightly injured.

Number of killed include persons suffering injuries resulting in death within 24 hours and 30 days following the accident.

Data in this chapter are taken from the records of the Police Headquarters of the Ministry of Interior of the Slovak Republic.

T 9-1. Počet dopravných nehôd v cestnej premávke podľa následkov

Number of road traffic accidents by consequences

Ukazovateľ	2022	2023	2024	Indicator
	SR spolu <i>SR total</i>			
Počet dopravných nehôd spolu	12 065	11 671	11 451	Total number of traffic accidents
z toho nehody, pri ktorých došlo k				of which accidents resulting:
usmrteniu	217	245	239	Death
ťažkému zraneniu	766	763	729	Severely injured
ľahkému zraneniu	3 745	3 841	3 852	Slightly injured
hmotnej škode	11 371	10 896	10 710	Material damage
Usmrtené osoby (do 24 hod. po nehode)	244	236	231	Killed persons (till 24 hours after accident)
Ťažko zranené osoby	882	894	814	Severely injured persons
Ľahko zranené osoby	4 825	4 984	4 946	Slightly injured persons
Hmotné škody (mil. EUR)	46,8	46,0	51,1	Material damages (mill. EUR)
Usmrtené osoby (do 30 dní po nehode)	266	267	262	Killed persons (till 30 days after accident)
	Bratislavský kraj			
Počet dopravných nehôd spolu	1 499	1 352	1 390	Total number of traffic accidents
z toho nehody, pri ktorých došlo k				of which accidents resulting:
usmrteniu	24	24	32	Deaths
ťažkému zraneniu	57	49	42	Severely injured
ľahkému zraneniu	433	449	449	Slightly injured
hmotnej škode	1 402	1 236	1 270	Material damage
	Trnavský kraj			
Počet dopravných nehôd spolu	1 365	1 352	1 270	Total number of traffic accidents
z toho nehody, pri ktorých došlo k				of which accidents resulting:
usmrteniu	27	38	41	Deaths
ťažkému zraneniu	58	67	54	Severely injured
ľahkému zraneniu	490	471	442	Slightly injured
hmotnej škode	1 294	1 280	1 204	Material damage
	Trenčiansky kraj			
Počet dopravných nehôd spolu	1 061	794	704	Total number of traffic accidents
z toho nehody, pri ktorých došlo k				of which accidents resulting:
usmrteniu	25	20	22	Deaths
ťažkému zraneniu	64	41	44	Severely injured
ľahkému zraneniu	360	319	283	Slightly injured
hmotnej škode	1 002	732	652	Material damage

T 9-1. Počet dopravných nehôd v cestnej premávke podľa následkov

Number of road traffic accidents by consequences

dokončenie

End of table

Ukazovateľ	2022	2023	2024	Indicator
Nitriansky kraj				
Počet dopravných nehôd spolu	1 359	1 422	1 470	Total number of traffic accidents
z toho nehody, pri ktorých došlo k usmrteniu	31	37	41	of which accidents resulting: Deaths
ťažkému zraneniu	98	87	58	Severely injured
ľahkému zraneniu	409	411	425	Slightly injured
hmotnej škode	1 296	1 347	1 386	Material damage
Žilinský kraj				
Počet dopravných nehôd spolu	1 800	1 723	1 656	Total number of traffic accidents
z toho nehody, pri ktorých došlo k usmrteniu	25	37	30	of which accidents resulting: Deaths
ťažkému zraneniu	129	128	135	Severely injured
ľahkému zraneniu	585	572	601	Slightly injured
hmotnej škode	1 711	1 631	1 575	Material damage
Banskobystrický kraj				
Počet dopravných nehôd spolu	1 395	1 293	1 204	Total number of traffic accidents
z toho nehody, pri ktorých došlo k usmrteniu	25	34	22	of which accidents resulting: Deaths
ťažkému zraneniu	105	118	130	Severely injured
ľahkému zraneniu	387	412	409	Slightly injured
hmotnej škode	1 321	1 212	1 129	Material damage
Prešovský kraj				
Počet dopravných nehôd spolu	2 099	2 315	2 114	Total number of traffic accidents
z toho nehody, pri ktorých došlo k usmrteniu	26	26	31	of which accidents resulting: Deaths
ťažkému zraneniu	129	126	118	Severely injured
ľahkému zraneniu	550	678	612	Slightly injured
hmotnej škode	1 977	2 171	1 982	Material damage
Košícký kraj				
Počet dopravných nehôd spolu	1 487	1 420	1 643	Total number of traffic accidents
z toho nehody, pri ktorých došlo k usmrteniu	34	29	20	of which accidents resulting: Deaths
ťažkému zraneniu	126	147	148	Severely injured
ľahkému zraneniu	531	529	631	Slightly injured
hmotnej škode	1 368	1 287	1 512	Material damage

DATAcube.:

[do3806rr](#)

T 9-2. Počet dopravných nehôd v cestnej premávke podľa hlavnej príčiny

Number of road traffic accidents by a main cause

Ukazovateľ	2022	2023	2024	Indicator
Počet nehôd spolu	12 065	11 671	11 451	Total number of accidents
z toho podľa hlavnej príčiny				of which by a main cause:
nedovolená rýchlosť jazdy	1 475	1 438	1 292	High speed
nesprávny spôsob jazdy	469	385	315	Way of driving
porušenie povinností vodiča	5 809	5 655	5 631	Disturbance rules
nedodržanie vzdialenosti medzi vozidlami	518	509	464	Breach of distance between vehicles
nesprávne otáčanie a cúvanie	638	612	581	Incorrect rotation and retreat
nesprávna jazda cez križovatku	758	761	830	Incorrect drive via the crossroads

T 9-3. Počet dopravných nehôd v cestnej premávke podľa zavinenia

Number of road traffic accidents by cause

Ukazovateľ	2022	2023	2024	Indicator
Počet dopravných nehôd spolu	12 065	11 671	11 451	Total number of road accidents
z toho zavinené				of which caused by:
vodičom motorového vozidla	10 727	10 303	10 185	Drivers of a motor vehicle
z toho pod vplyvom alkoholu	1 231	1 171	1 088	of which: Under alcohol
vodičom nemotorového vozidla	445	455	389	Driver of a non-motor vehicle
chodcom	327	337	303	Pedestrian
z toho pod vplyvom alkoholu	88	70	67	of which: Under alcohol
technickou závadou vozidla	12	10	17	Technical defect to a car
závadou komunikácie	11	24	8	Defective road
lesnou zverou a domácimi zvieratami	121	108	90	Wild and domestic animals

DATAcube.:

[do3806rr](#)

T 9-4. Počet dopravných nehôd v cestnej premávke podľa miesta a následkov

Number of road traffic accidents by place and consequences

Ukazovateľ	2022	2023	2024	Indicator
Počet nehôd spolu	12 065	11 671	11 451	Total number of accidents
Počet nehôd v obciach spolu	8 862	8 745	8 600	Total number of accidents in cities and villages
z toho				of which:
nehody s usmrtením	86	96	101	Accidents with fatally injured
usmrtené osoby	92	101	112	Killed persons
nehody s ťažkým zranením	456	427	420	Accidents with severe injury
ťažko zranené osoby	490	455	444	Severely injured persons
nehody s ľahkým zranením	2 469	2 524	2 506	Accidents with light injury
ľahko zranené osoby	2 990	3 078	3 031	Slightly injured persons
Počet nehôd mimo obcí spolu	3 203	2 926	2 851	Total number of accidents out of cities and villages
z toho				of which:
nehody s usmrtením	131	148	138	Accidents with fatally injured
usmrtené osoby	152	166	150	Killed persons
nehody s ťažkým zranením	310	336	309	Accidents with severe injury
ťažko zranené osoby	392	439	370	Severely injured persons
nehody s ľahkým zranením	1 276	1 320	1 346	Accidents with light injury
ľahko zranené osoby	1 835	1 906	1 915	Slightly injured persons

T 9-5. Počet dopravných nehôd v cestnej premávke podľa druhu komunikácie

Number of road traffic accidents by type of infrastructure

Ukazovateľ	2022	2023	2024	Indicator
Počet nehôd spolu	12 065	11 671	11 451	Total number of accidents
v tom podľa druhu komunikácie				of which by type of infrastructure:
diaľnice D	510	339	324	Motorways D
diaľnice R	297	192	168	Motorways R
cesty I. triedy	2 028	1 992	1 921	1 st class roads
cesty II. triedy	998	1 112	999	2 nd class roads
cesty III. triedy	1 268	1 216	1 230	3 rd class roads
ostatné komunikácie	6 964	6 820	6 809	Other communications

ČASOVÉ RADY

TIME SERIES

Metodické vysvetlivky

V kapitole sú uvedené časové rady za vybrané ukazovatele za verejnú železničnú, cestnú a vodnú dopravu.

Methodological notes

The chapter includes time series of selected indicators in the area of public rail, road and water transport.

T 10-1. Vybrané ukazovatele verejnej dopravy
 Selected indicators of public transport

	Železničná verejná doprava <i>Railway public transport</i>		Cestná verejná doprava <i>Road public transport</i>	
Rok Year	Preprava tovaru (tis. ton) <i>Transport of goods</i> (thous. tons)	Preprava osôb (tis. osôb) <i>Transport of pass.</i> (thous. pers.)	Preprava tovaru (tis. ton) <i>Transport of goods</i> (thous. tons)	Preprava osôb (tis. osôb) ¹⁾ <i>Transport of pass.</i> (thous. pers.) ¹⁾
2000	54 177	66 806	39 680	604 249
2001	53 588	63 473	34 773	566 445
2002	49 863	59 430	33 035	536 613
2003	50 521	51 274	30 682	493 706
2004	49 769	50 325	30 052	461 772
2005	48 357	50 458	32 558	449 456
2006	51 530	48 438	34 095	403 270
2007	50 633	47 070	41 169	384 637
2008	46 621	48 744	42 639	365 519
2009	36 671	46 667	36 920	323 142
2010	43 197	46 583	44 617	312 717
2011	41 963	47 531	48 375	299 579
2012	40 371	44 698	49 349	289 228
2013	46 340	46 064	54 685	270 123
2014	46 680	49 272	59 833	262 262
2015	45 478	60 566	73 370	252 175
2016	48 552	69 525	67 001	259 194
2017	43 617	75 327	67 516	245 731
2018	46 079	77 653	73 131	242 733
2019	46 364	81 313	68 835	238 886
2020	41 758	49 577	66 052	156 333
2021	50 534	46 345	67 643	149 826
2022	47 892	68 138	67 042	166 689
2023	44 524	72 931	66 623	175 856
2024	39 992	73 345	68 007	146 427

¹⁾ bez mestskej hromadnej dopravy

¹⁾ Without city transport

DATAcube.: [do1005rs](#)

[do1003rs](#)

T 10-1. Vybrané ukazovatele verejnej dopravy
 Selected indicators of public transport

dokončenie

End of table

	Vnútrozemská verejná vodná doprava <i>Inland waterway public transport</i>		MHD <i>City transport</i>	Letecká doprava <i>Air transport</i>
Rok <i>Year</i>	Preprava tovaru (tis. ton) <i>Transport of goods (thous. tons)</i>	Preprava osôb (tis. osôb) <i>Transport of pass. (thous. pers.)</i>	Preprava osôb (tis. osôb) <i>Transport of pass. (thous. pers.)</i>	Preprava osôb (tis. osôb) <i>Transport of pass. (thous. pers.)</i>
2000	1 607	80	404 539	146
2001	1 551	82	373 269	187
2002	1 393	72	370 018	271
2003	1 212	214	394 465	387
2004	1 521	162	383 118	974
2005	1 431	111	395 064	1 716
2006	1 260	78	400 673	2 291
2007	1 307	95	403 466	3 068
2008	1 470	94	399 425	4 176
2009	1 997	88	389 263	2 286
2010	2 850	100	385 594	548
2011	2 129	103	417 293	601
2012	2 178	110	388 239	666
2013	1 777	98	369 323	608
2014	1 708	121	380 576	573
2015	1 597	112	379 468	582
2016	1 596	125	377 345	349
2017	1 716	116	373 101	410
2018	1 210	102	374 849	423
2019	1 481	123	382 662	145
2020	1 562	34	283 913	35
2021	1 856	59	259 459	222
2022	1 974	77	373 186	494
2023	1 772	67	433 336	504
2024	1 713	65	476 467	480

DATAcube.:

[do1008rs](#)[do1009rs](#)

POŠTY A TELEKOMUNIKÁCIE

Metodické vysvetlivky

Táto kapitola obsahuje údaje za podniky zapísané v obchodnom registri, ktoré vykonávajú prepravu pošty, peňažné služby, zabezpečujú elektronickú komunikáciu, elektronické komunikačné siete a služby.

Pošta je samostatná poštová prevádzka na určitom mieste, ktorá vykonáva prijímaciu a doručovateľskú službu. Niektoré pošty sprostredkovávajú aj colné prerokovanie poštových zásielok.

Pošta Partner je kontaktné miesto, na ktorom je osoba oprávnená vyberať poštové zásielky na základe zmluvy s poskytovateľom univerzálnej poštovej služby.

Hlavné telefónne prípojky sú účastnícke prípojky ako súbor technických prostriedkov prístupovej siete verejnej telefónnej služby v pevnej sieti a ústredňového zakončenia príslušného uzla služieb.

Mobilné telefóny sú účastnícke stanice verejnej rádiatelefontnej siete, ktorej volacie číslo je zaregistrované v organizácii prevádzkujúcej verejnú rádiatelefontnú sieť.

Internet je komplexná počítačová sieť, ktorá umožňuje komunikáciu medzi verejnými a súkromnými sieťami na rôznych typoch komunikačných médií a rôznych technických platformách.

Údaje do tejto kapitoly sú prevzaté z administratívnych zdrojov a zo zisťovaní Štatistického úradu SR.

POSTS AND TELECOMMUNICATIONS

Methodological notes

This chapter includes figures from enterprises enrolled in Business register, that provide post transport, financial services, ensured electronic communication, electronic communication network and services.

Post office is the independent postal establishment on determined place carrying out receiving and delivering service. Some post offices also provide clearing service.

Post Partner is a contact point, in which an eligible person is allowed to pick up a postal item based on agreement with provider of mandatory postal services.

Main telephone lines are subscriber lines as a set of technical facilities for the public telephone services access network in both fixed network and exchange termination of the relevant service nodes.

Mobile telephones are substations of public radiotelephone network, which call number is registered in the organizations which operate public radiotelephone network.

Internet is a complex computer network enabling communication between the public and private networks on different types of communication media and different technical platforms.

Data in this chapter are taken from administrative sources and surveys of Statistical Office of the Slovak Republic.

T 11-1. Pošty

Post offices

Ukazovateľ	2022	2023	2024	Indicator
Štátna pošta				State post
Pošty spolu	1 394	1 373	1 368	Total number of post offices
z toho				of which:
na vidieku	1 090	1 082	1 081	In rural areas
medzinárodné výmenné strediská	2	2	1	International exchange centres
dodávacie pošty s kompletnými službami	1 252	1 252	1 247	Delivery post offices with complete services
Počet obyvateľov na 1 poštu	3 894	3 951	3 962	Number of inhabitants per 1 post office
Poštové strediská	42	42	39	Post centres
Pojazdné pošty	5	5	5	Mobile post offices
Pošta Partner	32	25	24	Post Partner
Doručovacie rajóny spolu	4 168	4 036	3 892	Total number of delivery districts
z toho				of which:
cezpoľné doručovacie rajóny	1 521	1 517	1 465	Rural delivery districts
Miesta s nepravidelným doručovaním	228	216	214	Areas with irregular delivery
Poštové priehradky	2 619	2 542	2 472	Post counter
Poštové priečky	29 505	29 389	27 607	Post office boxes
Poštové schránky	3 492	3 466	3 416	Letter-boxes
Počet obyv. na 1 poštovú schránku	1 555	1 565	1 586	Number of inhabitants per 1 letter-box
Spracovateľské centrá	4	5	5	Mail processing centres

DATAcube.:

[po3801rr](#)

T 11-2. Telekomunikácie
 Telecommunications

Ukazovateľ	2022	2023	2024	Indicator
Pevné telefónne siete				Fixed telephone networks
Počet hlavných telefónnych prípojk (vr. VOIP)	512 615	479 322	430 774	Main telephone lines (including VOIP)
z toho				of which:
bytových (%)	78,7	78,2	76,9	Residential (%)
Počet hlavných telefónnych prípojk (vr. VOIP) (na 100 obyv.)	9,4	8,8	8,0	Main telephone lines (including VOIP) per 100 inhabitants
Počet bytových telefónnych prípojk (na 100 domácností)	21,8	21,8	20,7	Residential main lines per 100 households
Počet účastníckych prípojk služby VOIP	326 398	314 534	283 505	VOIP subscription
Počet prípojk ISDN	11 311	10 279	9 206	Number of ISDN subscriptions lines
z toho BRA ISDN	10 717	9 713	8 674	of which: BRA ISDN
PRA ISDN	594	566	532	PRA ISDN
Počet prípojk xDSL na 100 obyv.	7,6	6,8	6,1	xDSL lines per 100 inhabitants
Vnúťorná prevádzka v rámci pevnej siete (tis. min.)	274 402	217 968	177 572	Domestic fixed-to-fixed telephone traffic (in thous. min.)
Medzinárodná odchádzajúca prevádzka (tis. min.)	32 112	30 076	28 069	Total international outgoing traffic (in thous. min.)
Medzinárodná prichádzajúca prevádzka (tis. min.)	52 902	44 502	40 414	Total international incoming traffic (in thous. min.)
Počet prenesených čísel v pevnej sieti	152 266	115 803	122 443	Fixed-telephone numbers ported
Mobilné siete				Mobile-cellular networks
Počet účastníkov mobilných sietí	7 445 151	7 627 770	7 707 684	Mobile-cellular telephone subscriptions
Počet účastníkov mobilných sietí na 100 obyv.	137,1	140,6	142,2	Mobile-cellular telephone subscriptions per 100 inhabitants
Počet účastníkov fakturovaných služieb	5 125 479	5 554 491	5 671 187	Mobile-cellular subscription - post paid
Počet účastníkov s predplatenou kartou	2 319 672	2 073 279	2 036 497	Mobile-cellular subscriptions - prepaid
Počet účastníkov so službou roaming	5 941 425	7 351 180	7 431 967	Mobile-cellular subscriptions with roaming
Počet účastníkov mobilných sietí kategórie "biznis"	2 146 984	1 997 049	2 064 077	Mobile-cellular subscriptions "business"
Počet aktívnych SIM kariet s M2M	1 169 864	1 246 692	1 225 813	M2M mobile network subscriptions
Percento pokrytia obyvateľstva sieťou 3G	95,0	95,0	56,0	3G mobile network coverage (percent of population)
Percento pokrytia územia sieťou 3G	73,0	73,0	28,0	3G mobile network coverage (percent of land area)
Percento pokrytia obyvateľstva sieťou 4G (LTE)	99,0	99,0	99,0	4G mobile network coverage (percent of population)
Percento pokrytia územia sieťou 4G (LTE)	86,0	86,0	86,0	4G mobile network coverage (percent of land area)
Vnúťorná prevádzka v rámci siete (tis. min.)	5 913 403	6 497 537	5 663 969	Mobile traffic to same mobile network (in thous. min.)
Medzinárodná odchádzajúca prevádzka (tis. min.)	506 466	522 033	381 397	Total international outgoing traffic (in thous. min.)
Medzinárodná prichádzajúca prevádzka (tis. min.)	725 503	697 722	508 848	Total international incoming traffic (in thous. min.)
Počet prenesených čísel v mobilnej sieti	122 581	112 845	95 621	Mobile-cellular numbers ported
Počet odoslaných SMS v tis.	2 751 774	2 959 321	2 017 232	SMS sent in thous.
Počet odoslaných SMS na 1 obyvateľa	506,9	545,5	372,2	Number of SMS sent per 1 inhabitant
Počet odoslaných MMS v tis.	147 686	182 559	171 581	MMS sent in thous.
Počet odoslaných MMS na 1 obyvateľa	27,2	33,7	31,7	Number of MMS sent per 1 inhabitant

T 11-2. Telekomunikácie
 Telecommunications

dokončenie

End of table

Ukazovateľ	2022	2023	2024	Indicator
Internet				Internet
Počet pripojení na internet v pevnej sieti	1 890 764	1 852 578	1 883 757	Number of fixed Internet subscriptions
z toho bytových	1 597 197	1 576 521	1 582 081	of which: Residential
Počet dial-up a ISDN pripojení	45	25	45	Number of dial-up and ISDN subscriptions
Počet širokopásmových pripojení na internet v pevnej sieti (≥256 kbit/s)	1 860 822	1 830 482	1 862 034	Total number of fixed broadband Internet subscriptions (≥256 kbit/s)
z toho bytových	1 572 469	1 558 141	1 563 172	of which: Residential
Počet pripojení na internet so širokopásmovým prístupom v pevnej sieti na 100 obyvateľov	34,3	33,7	34,4	Fixed broadband Internet subscriptions per 100 inhabitants
Širokopásmové pripojenia cez káblové TV rozvody	173 953	173 085	169 392	Cable modem broadband Internet subscriptions
Širokopásmové pripojenia cez xDSL	406 970	366 829	325 244	xDSL broadband Internet subscriptions
Širokopásmové pripojenia cez rádiový prístup (WiFi)	282 799	233 630	216 786	Terrestrial fixed broadband wireless subscriptions (WiFi)
Širokopásmové pripojenia cez optický prístup FTTH/B	791 923	859 950	964 884	FTTH/B broadband Internet subscriptions
Širokopásmové pripojenia cez družicový prístup	707	676	639	Satellite subscriptions
Počet širokopásmových pripojení v mobilnej sieti cez: mobilné telefóny (SIM/USIM karty)	4 500 049	4 758 360	4 923 347	Standard mobile broadband subscriptions via: mobile handsets (SIM/USIM cards)
dátové zariadenia (karty/modemy)	395 210	462 520	535 736	dedicated mobile data subscriptions cards/modem
Počet širokopásmových pripojení v mobilnej sieti na 100 obyvateľov	90,2	96,2	100,7	Mobile broadband subscriptions per 100 inhabitants
Rozhlasové vysielacie	596	600	605	Radio transmitters
Televízne vysielacie digitálne	431	432	436	Digital television transmitters

DATAcube.:

[ik1001rs](#)
T 11-3. Zamestnanosť v poštách a telekomunikáciách
 Employment in posts and telecommunications

vo fyzických osobách

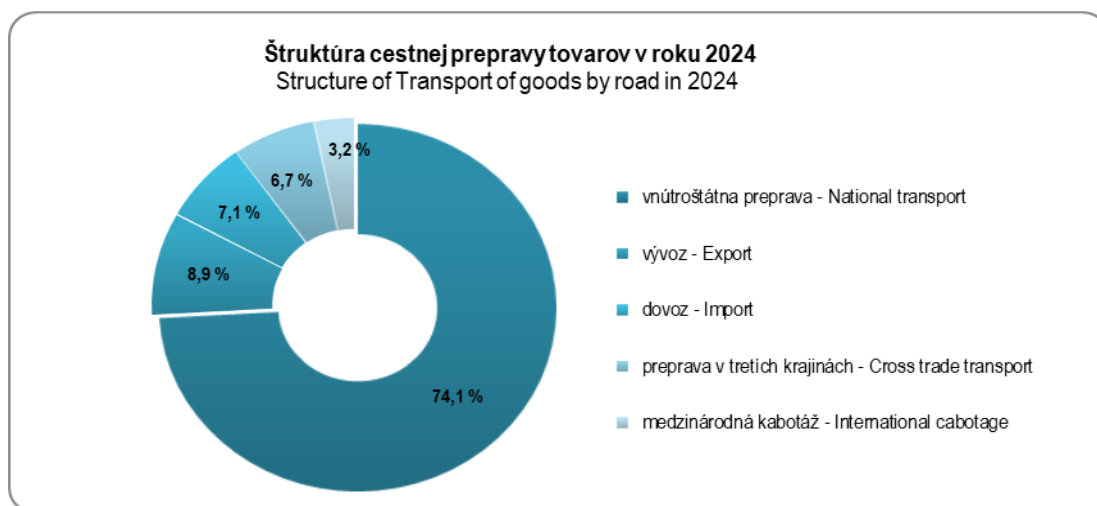
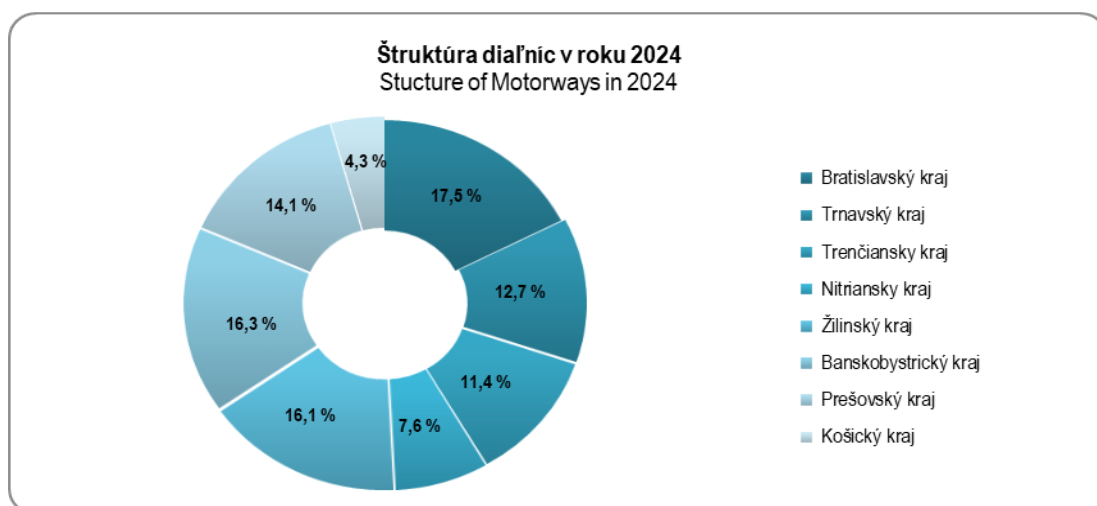
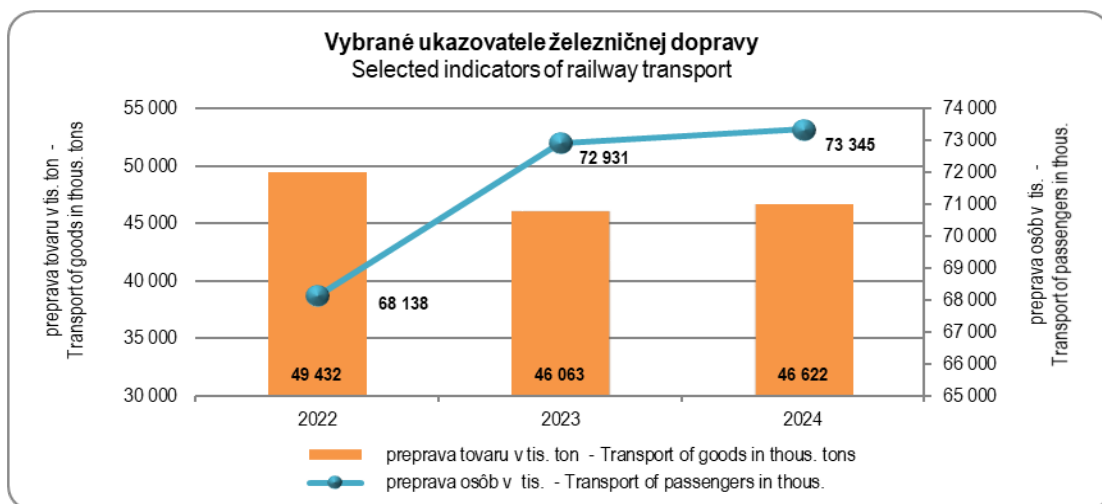
Natural persons

Ukazovateľ	2022	2023	2024	Indicator
Priemerný počet zamestnaných osôb				Average number of employed persons
poštové a doručovateľské služby	16 147	15 993	15 258	Post and courier activities
telekomunikácie	10 354	10 073	9 874	Telecommunications

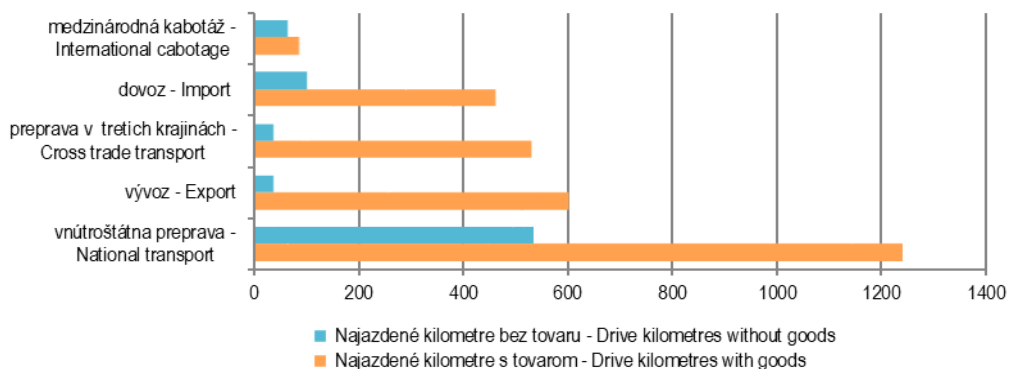
DATAcube.:

[do1014rs](#)[ik1004rs](#)

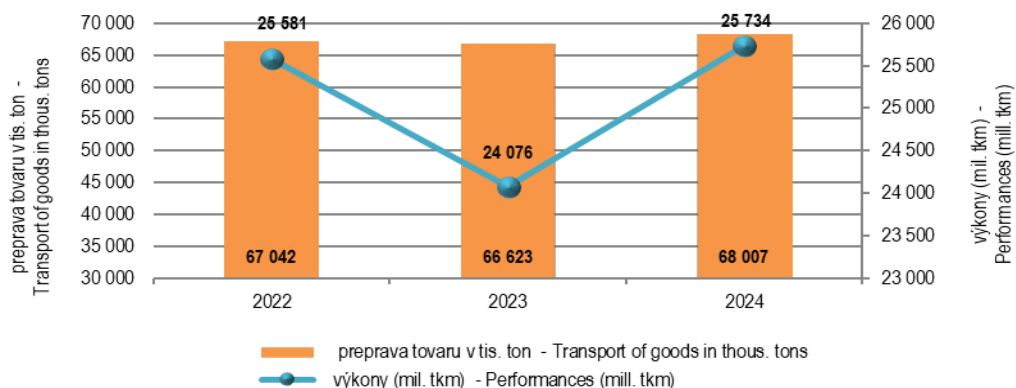
GRAFICKÁ PRÍLOHA GRAPHS



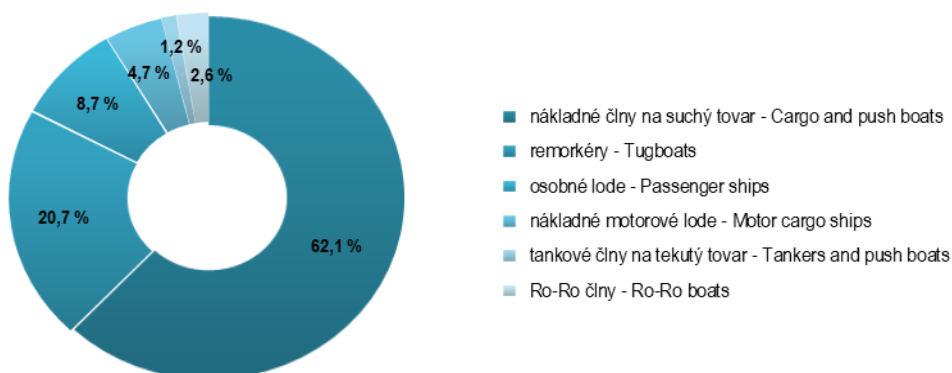
Najazdené kilometre v cestnej doprave v roku 2024 Drive kilometres in road transport in 2024



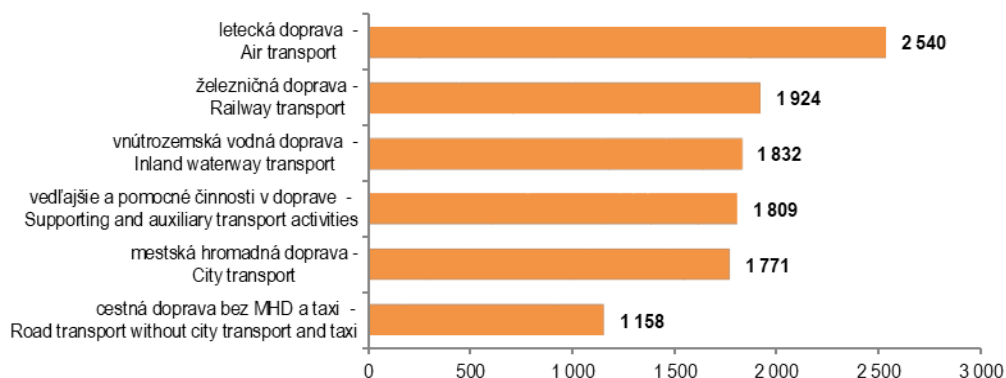
Preprava tovaru v cestnej verejnej doprave Transport of goods in road public transport



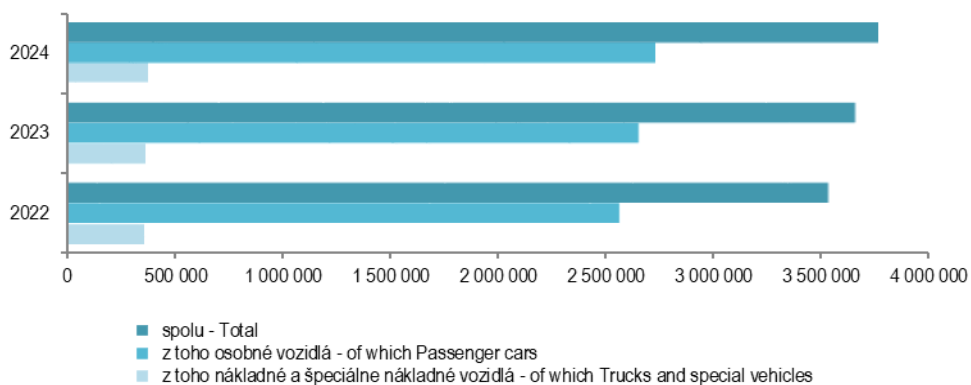
Štruktúra plavidiel v roku 2024 Structure of ships in 2024



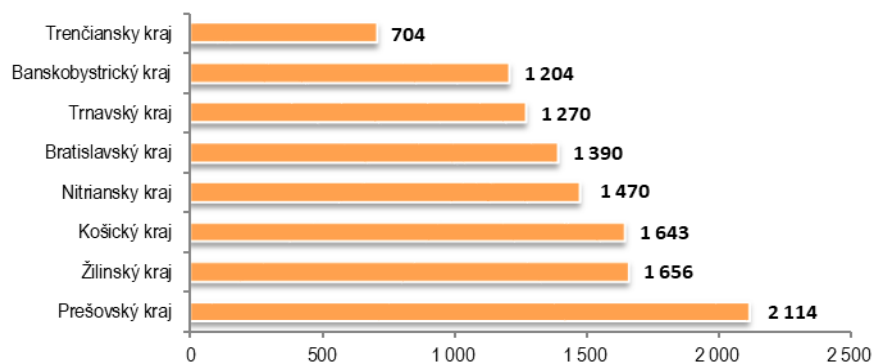
Priemerná mesačná mzda v EUR v roku 2024
Average monthly wage in EUR in year 2024

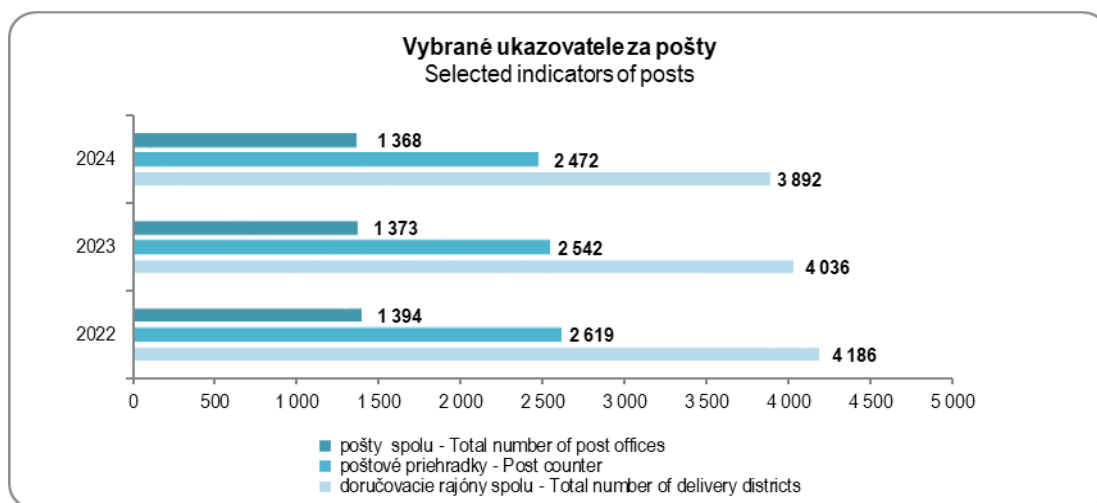
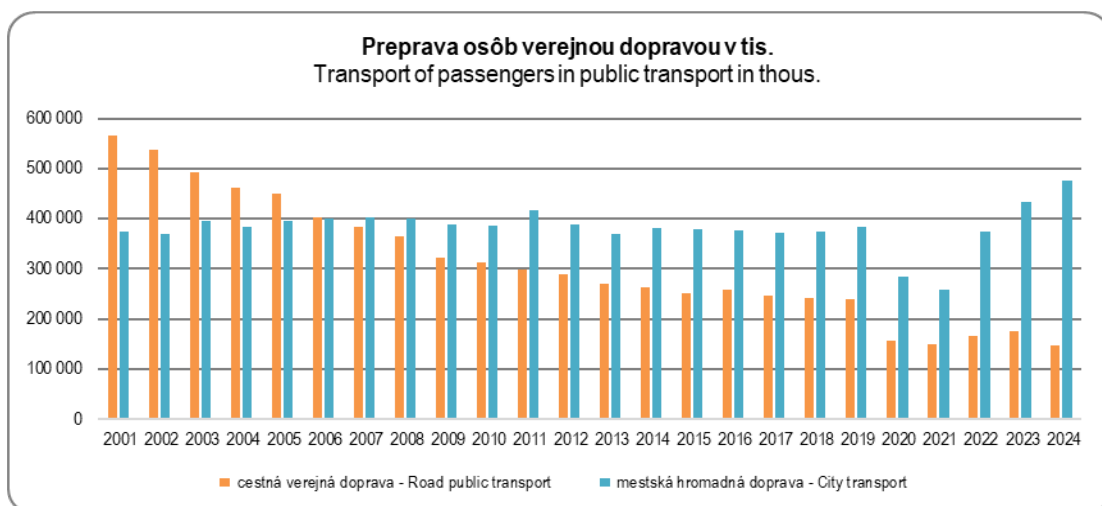
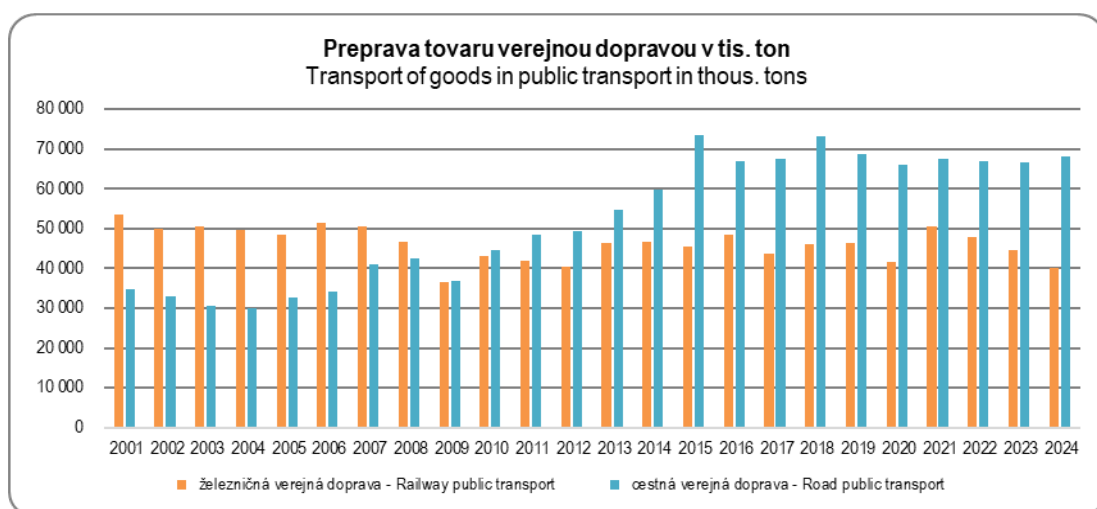


Počet motorových vozidiel
Number of motor vehicles

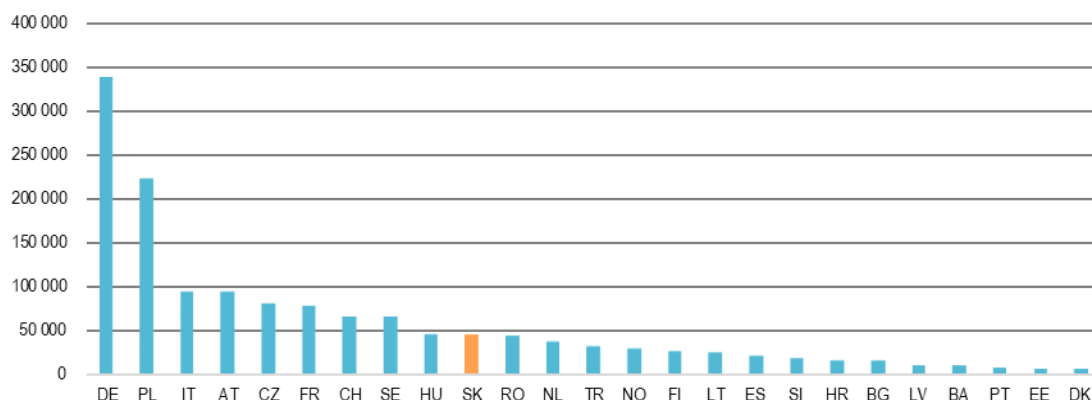


Počet dopravných nehôd v cestnej premávke podľa krajov v roku 2024
Number of road traffic accidents by Regions in 2024

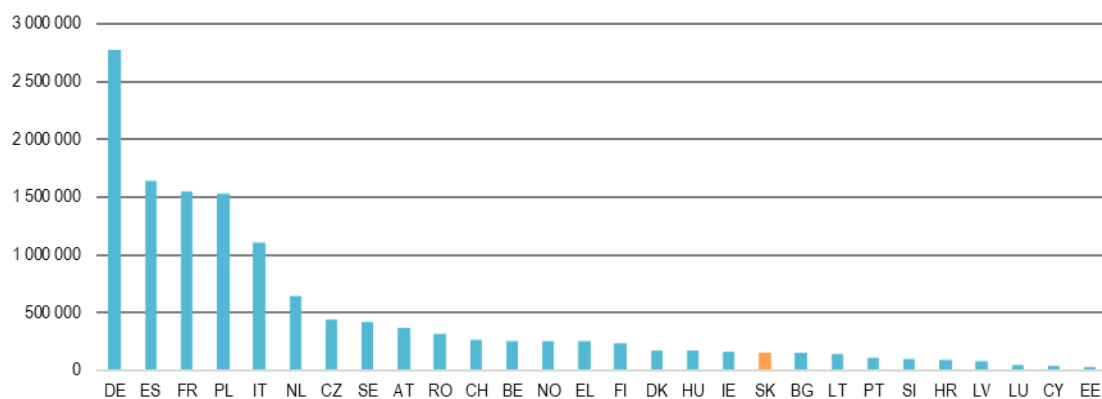




Preprava tovaru v železnični dopravi v roku 2024 (tis. ton)
 Transport of goods in railway transport in 2024 (Thous. tons)



Preprava tovaru v cestnej dopravi v roku 2024 (tis. ton)
 Transport of goods in road transport in 2024 (Thous. tons)



Preprava tovaru vo vnútrozemskej vodnej doprave v roku 2024 (v tis. ton)
 Transport of goods in inland waterway transport in 2024 (Thous. tons)

