



ŠTATISTICKÝ
ÚRAD
SLOVENSKEJ
REPUBLIKY

Zamestnanosť a nezamestnanosť v SR za 2. štvrťrok 2024

(Výsledky výberového zisťovania
pracovných síl)

Employment and unemployment in the SR
(Labour Force Survey Results)
for the 2nd quarter 2024

Demografia
a sociálne štatistiky

2024

Štatistický úrad Slovenskej republiky

Kód: 020524
Okruh: Zamestnanosť a mzdy
Dátum: Október 2024

Zamestnanosť a nezamestnanosť v SR za 2. štvrtrok 2024

(Výsledky výberového zisťovania
pracovných síl)

Employment and unemployment in the SR
(Labour Force Survey Results)
for the 2nd quarter 2024

Sekcia sociálnych štatistík a demografie
Poverená vykonávaním funkcie generálnej riaditeľky sekcie:
Zuzana Podmanická
Odbor štatistiky práce a vzdelávania
Kontaktná osoba: Ivan Chrappa tel.+421/2/50 23 67 77

2024

ZVEREJŇOVANIE VYBRANÝCH ÚDAJOV ŠTATISTICKÉHO ÚRADU SR

Kalendár prvého zverejnenia vybraných údajov Štatistického úradu SR je dostupný na internetovom portáli www.statistics.sk. Všetky upresnenia termínov za kategóriu zamestnanosť a nezamestnanosť sú zverejnené na uvedenom internetovom portáli vopred.

RELEASE OF SELECTED DATA OF THE STATISTICAL OFFICE OF THE SR

Calendar of the first release of selected data of the Statistical Office of the SR is available on the Internet portal www.statistics.sk. All amendments of deadlines for the category of employment and unemployment are published on the given Internet portal in advance.

Autori publikácie: Jana Zacková, Dagmar Smoligová

Štatistický úrad Slovenskej republiky

Informačný servis

Lamačská cesta 3/C

840 05 Bratislava 45

tel: +421/2/50 23 63 35, +421/2/50 23 63 39

e-mail: info@statistics.sk

www.statistics.sk

Rozmnožovanie obsahu tejto publikácie, ako aj jednotlivých častí, v pôvodnej alebo upravenej podobe pre komerčné účely, je možné len s písomným súhlasom Štatistického úradu SR. Údaje, ktoré sú obsahom tejto publikácie, je možné použiť len s uvedením zdroja.

Copying contents of this publication either whole or single parts, both in original and adjusted form for commercial purposes is possible only unless the Statistical Office of the Slovak Republic gives written permission. Data of this publication can be used only with identification of the source.

OBSAH	Strana
Úvod	1
Analytický komentár	4
Štruktúra trhu práce SR	12
Štandardné chyby a intervaly spoľahlivosti odhadov počtu ekonomicky aktívneho obyvateľstva, pracujúcich a nezamestnaných podľa krajov	14
Štandardná chyba a interval spoľahlivosti odhadu miery nezamestnanosti	14
Bilancia ekonomickej aktivity obyvateľstva	15
Bilancia ekonomickej aktivity obyvateľstva SR podľa krajov	16
Obyvateľstvo 15+ v súkromných domácnostiach podľa vzdelania a veku	18
Ekonomicky aktívne obyvateľstvo podľa veku	20
Ekonomicky aktívne obyvateľstvo podľa vzdelania	21
Ekonomicky aktívne obyvateľstvo podľa vzdelania a veku	22
Osoby mimo trhu práce 15-64 podľa posledného zamestnania	24
Miera ekonomickej aktivity obyvateľstva podľa veku a vzdelania	25
Miera zamestnanosti podľa veku a vzdelania	26
Miera nezamestnanosti podľa veku a vzdelania	27
Pracujúci podľa vzdelania a veku	28
Pracujúci podľa postavenia v zamestnaní a vzdelania	30
Pracujúci podľa postavenia v zamestnaní a veku	32
Pracujúci podľa postavenia v zamestnaní a kraja	34
Pracujúci podľa ekonomickej činnosti, zamestnania a postavenia v zamestnaní	36
Pracujúci podľa ekonomickej činnosti, zamestnania a vzdelania	42
Pracujúci podľa zamestnania	48
Pracujúci podľa využívania kvalifikácie	52
Zamestnanci podľa dĺžky trvania stálej práce a vzdelania	54
Zamestnanci v práci dočasnej, príležitostnej alebo sezónnej	56

CONTENTS	Page
Preface	1
Analytical commentary	5
Labour market structure in the SR	13
Standard errors and sampling variability of economically active population, employed and unemployed estimates by regions	14
Standard error and sampling variability of unemployment rate estimate	14
Balance of economic activity of population	15
Balance of economic activity of population by regions	16
Population 15 years and over living in the private households by education and age	18
Economically active population by age	20
Economically active population by education	21
Economically active population by education and age	22
Persons outside the labour force aged 15-64 by the last job	24
Economic activity rate by age and education	25
Employment rate by age and education	26
Unemployment rate by age and education	27
Employed by education and age	28
Employed by status in employment and education	30
Employed by status in employment and age	32
Employed by status in employment and region	34
Employed by economic activity, occupation and status in employment	36
Employed by economic activity, occupation and education	42
Employed by occupation	48
Employed by use of qualification	52
Employees by duration of permanent job and education	54
Employees in temporary, casual or seasonal job	56

Pracujúci, ktorí hľadajú iné alebo ďalšie zamestnanie	57
Pracujúci, ktorí pracujú na kratší pracovný čas	58
Pracujúci podľa týždenného počtu obvykle a skutočne odpracovaných hodín	59
Priemerný týždenný počet obvykle odpracovaných hodín podľa ekonomickej činnosti, zamestnania a postavenia v zamestnaní	60
Priemerný týždenný počet skutočne odpracovaných hodín podľa ekonomickej činnosti, zamestnania a postavenia v zamestnaní	66
Pracujúci podľa atypických foriem práce, so zmenenou pracovnou schopnosťou a evidovaní na úrade práce	72
Pracujúci v ďalšom zamestnaní	73
Krátkodobá migrácia za prácou do zahraničia	74
Nezamestnaní podľa vzdelania a veku	76
Nezamestnaní podľa dôvodu ukončenia posledného zamestnania	78
Nezamestnaní podľa ekonomickej činnosti a postavenia v poslednom zamestnaní	79
Nezamestnaní podľa posledného zamestnania	80
Nezamestnaní podľa odboru vzdelania, spôsobu hľadania práce a evidencie na úrade práce	81
Nezamestnaní podľa trvania nezamestnanosti a veku	82
Nezamestnaní podľa trvania nezamestnanosti a vzdelania	84
Nezamestnaní podľa trvania nezamestnanosti a krajov	86
Obyvateľstvo 15+ v neformálnom vzdelávaní podľa vzdelania a postavenia na trhu práce	88
Pracujúci v neformálnom vzdelávaní podľa ekonomickej činnosti a zamestnania	89
Sezónne očistené časové rady	90
Grafy	94
Metodické vysvetlivky	102
Váženie, štandardné chyby a limity spoľahlivosti odhadov	108

Employed looking for other or second job	57
Employed with part-time job	58
Employed by usual and actual hours worked per week	59
Average hours usually worked per week by economic activity, occupation and status in employment	60
Average hours actually worked per week by economic activity, occupation and status in employment	66
Employed by atypical work, disability and registered at employment office	72
Employed in additional job	73
Short-term work migration abroad	74
Unemployed by education and age	76
Unemployed by reasons for leaving the last job	78
Unemployed by economic activity and status in the last job	79
Unemployed by occupation of the last job	80
Unemployed by field of education, methods of job seeking and registration at the public employment office	81
Unemployed by duration of unemployment and age	82
Unemployed by duration of unemployment and education	84
Unemployed by duration of unemployment and regions	86
Population 15 years and over in non-formal education by education and labour status	88
Employed in non-formal education by economic activity and occupation	89
Seasonally adjusted time series	90
Graphs	94
Methodological notes	103
Weighting, standard errors and reliability limits	109

ÚVOD

Metóda výberového zisťovania pracovných síl (VZPS) v domácnostiach je štandardnou metódou odporúčanou medzinárodnými inštitúciami pod patronátom Medzinárodnej organizácie práce (ILO). Legislatívnym základom pre vykonávanie tohto zisťovania v členských krajinách Európskej únie je od roku 2021 Rámcové nariadenie k integrovanej európskej sociálnej štatistike (IESS), ktoré uplatňuje jednotný rámec európskej štatistiky založenej na výbere osôb a domácností. Nová legislatíva viažuca sa na IESS špecifikuje výberové zisťovanie pracovných síl na základe novoprijatých definícií, premenných, pravidiel pre respondentov, referenčného obdobia, charakteristiky výberu, metodiky zberu, spoločných štandardov pre editovanie, váženie, odhady, transmisiu a zverejšovanie údajov.

Výberové zisťovanie pracovných síl prebieha na území Slovenskej republiky nepretržite od začiatku roka 1993, pričom od roku 2003 je zabezpečená úplná harmonizácia zisťovania s príslušnými právnymi predpismi Európskej únie. Cieľom zisťovania je zabezpečovať pravidelné štvrťročné informácie o stave, štruktúre a vývoji trhu práce v SR na báze rovnakého metodického prístupu k meraniu zamestnanosti, nezamestnanosti a ekonomickej neaktivity.

Do **úvodnej časti** publikácie sú začlenené tabuľky charakterizujúce obyvateľstvo SR podľa jeho aktivity na trhu práce - bilancie ekonomickej aktivity obyvateľstva spracované za celú SR i jednotlivé kraje - ako aj podľa vzdelanostnej a vekovej štruktúry. Pre odhady základných ukazovateľov sú vyčíslené štandardné chyby a intervaly spoľahlivosti.

Tabuľky o **zamestnanosti** obsahujú informácie o hlavnom (prípadne jedinom) zamestnaní osôb zaradených v zmysle metodiky medzi pracujúcich. Údaje sú členené podľa postavenia v zamestnaní (zamestnanci, samozamestnaní), ekonomickej činnosti (klasifikácia SK NACE Rev.2), zamestnania (klasifikácia SK ISCO-08 2020), stability zamestnania (práca stála alebo dočasná) a typu pracovného času (plný alebo kratší). Súčasťou tohto okruhu sú údaje o odpracovaných hodinách, vrátane informácií o priemernom týždennom počte odpracovaných hodín, ďalej tabuľky zamerané na frekvenciu vykonávania atypických foriem práce (práce na zmeny, práce vykonávané večer, v noci, cez víkendy) a na ďalšie zamestnanie vykonávané popri hlavnom zamestnaní. Blok o zamestnanosti uzatvárajú informácie o krátkodobej migrácii za prácou do zahraničia.

V časti publikácie venovanej osobám, ktoré sú podľa definície ILO vymedzené ako **nezamestnané**, sa nachádzajú údaje o poslednom zamestnaní týchto osôb (ekonomická činnosť, klasifikácia zamestnania, postavenie v zamestnaní, dôvod ukončenia posledného zamestnania), o spôsoboch hľadania si zamestnania a o dĺžke trvania nezamestnanosti.

Záverečná časť publikácie obsahuje informácie o obyvateľstve v neformálnom vzdelávaní a sezónne očistené časové rady so štvrťročnými údajmi od roku 2000 o počte ekonomicky aktívnych osôb, pracujúcich a nezamestnaných, o miere ekonomickej aktivity, miere zamestnanosti 15-64 a miere nezamestnanosti. Dáta boli sezónne očistené metódou TRAMO-SEATS použitím programu JDemetra+.

PREFACE

The methodology adopted for the Labour Force Sample Survey (LFS) in households is the standard one recommended by international institutions under the co-ordination of the International Labour Office (ILO). The legal basis for implementation of the survey in the Member States of European Union is from the year 2021 the new Framework Regulation on Integrated European Social Statistics (IESS) based on a common framework relating to persons and households. The new measures in accordance with IESS specify Labour Force Sample Survey on the grounds of new definitions, variables, rules for respondents, reference period, sample characteristics, data collection method, common standards for editing, weighting, estimations, data transmission and dissemination.

The Labour Force Sample Survey has been conducted by the Statistical Office of the Slovak Republic since the beginning of 1993, and from 2003 the survey is completely harmonised under the regulations and guidelines of the European Union. The aim of survey is to obtain the regular quarterly information about the situation, structure and development of the labour market in the SR on the basis of suitable methodological ways of measuring employment, unemployment and economic inactivity.

The **first part** of this publication consists of the tables characterising the population of working age and older, according to labour market activity, showing the economic activity of the population for the whole territory of the Slovak Republic and the regions, and also by educational and age structure. Standard errors and confidence intervals are given for the estimates of primary indicators.

The tables on **employment** refer to the main (or only) job of those persons who are classified according to the methodology as employed. The data are broken down by status in employment, economic activity (NACE Rev.2), classification of occupations (ISCO-08), permanency of the job (permanent or temporary job) and full-time and part-time distinction. Data on hours worked are also provided, including information on the average number of hours worked weekly. The chapter on employment concludes with tables dealing with atypical work (shift, evening, night, Saturday and Sunday work) and additional (second) employment. The final part of chapter on employment is focused on short-term migration abroad.

The chapter dedicated to persons who are according to ILO definition **unemployed** presents data on unemployed persons with previous work experience (economic activity, classification of occupations, status in employment, reasons of leaving the last job), search methods of unemployed seeking a new job and duration of unemployment.

The **final chapter** of the publication is focused on population in the non-formal education and the seasonally adjusted time series with quarterly data of key statistical indicators since 2000 - the number of economically active persons, employed, unemployed, economic activity rate, employment rate 15-64 and unemployment rate. The time series have been seasonally adjusted using the TRAMO-SEATS method in the JDemetra+ software.

Údaje vo všetkých publikovaných tabuľkách sú triedené podľa pohlavia, ďalšími základnými triediacimi znakmi sú vek a najvyššie dosiahnuté vzdelanie prepojené na medzinárodnú klasifikáciu ISCED 2011. V každej tabuľke klasifikovanej podľa vzdelania je sledované vysokoškolské vzdelanie triedené nasledovne:

vysokoškolské vzdelanie - 1. stupeň zodpovedá vzdelaniu bakalárskemu

vysokoškolské vzdelanie - 2. stupeň zodpovedá vzdelaniu magisterskému, inžinierskemu, doktorskému

vysokoškolské vzdelanie - 3. stupeň zodpovedá vzdelaniu doktorandskému s vedeckou akademickou hodnosťou CSc., PhD.

Tabuľky a grafy v publikácii sú tvorené z údajov prepočítaných na celú populáciu SR s obvyklým pobytom v súkromne hospodáriacich domácnostiach, pričom publikujú sa len zaokrúhlené údaje vyjadrené v tisícoch osôb alebo v percentách. V tabuľkách uvedené celkové sumy čiastkových údajov nemusia vždy zodpovedať ich súčtu, nakoľko sú vypočítané z nezaokrúhlených údajov a až následne sa zaokrúhľujú.

V tabuľkách sa okrem číselných údajov nachádzajú štatistické symboly, ktoré vyjadrujú:

„ - “ jav sa vo výberovom súbore nevyskytuje

„ **0,0** “ údaj je známy, ale jeho hodnota po zaokrúhlení je menšia ako 0,1

Údaje z výberového zisťovania pracovných síl nie sú striktne porovnateľné s údajmi o zamestnanosti a nezamestnanosti z iných zdrojov.

Information on employed and unemployed is classified by gender in all tables. Other classifications used are age and highest level of education successfully completed that is coded by Classification of Education comparable with ISCED 2011. In each table the University education is referred to:

University education - first level refers to Bachelor degree

University education - second level refers to Master, Engineer and Doctor degree

University education - third level refers to postgraduate PhD, CSc degree

The tables and graphs published are calculated from data weighted on the total population in private households of the Slovak Republic. The values in thousand or percentage are rounded off. The total sum of subtotals in tables needs not always correspond with the final sum as they are calculated from not round figures that are subsequently rounded off.

The following standard symbols are used:

- „ - „ the phenomenon does not occur in the sample
- „ **0,0** „ the phenomenon occurs in the sample, but its value is below 0,1 when rounded off in a standard manner

The LFS data are not comparable strictly with data on employment and unemployment from other sources.

ANALYTICKÝ KOMENTÁR

Výsledky výberového zisťovania pracovných síl v SR za 2. štvrťrok 2024

Ekonomicky aktívne obyvateľstvo a osoby mimo trhu práce

V druhom štvrťroku 2024 počet **ekonomicky aktívnych osôb** (pracovných síl) v SR dosiahol 2 760,4 tis., z toho pracujúci tvorili 94,8 % a nezamestnaní 5,2 %.

Medziročné porovnanie ukazovateľov ekonomickej aktivity podľa pohlavia

Bilancia ekonomickej aktivity	Spolu 2. štvrťrok (v %)		Muži 2. štvrťrok (v %)		Ženy 2. štvrťrok (v %)	
	2024	Rozdiel (p.b.) ¹	2024	Rozdiel (p.b.)	2024	Rozdiel (p.b.)
Miera ekonomickej aktivity 15-89	61,6	-0,2	67,4	0,1	56,1	-0,4
Miera zamestnanosti 20-64	78,1	0,6	82,7	1,5	73,5	-0,3
Miera nezamestnanosti	5,2	-0,5	4,6	-1,0	5,8	0,0

Podiel vybraných skupín osôb 15+ mimo trhu práce v medziročnom porovnaní

Osoby 15+ mimo trhu práce	Spolu 2. štvrťrok (v %)		Muži 2. štvrťrok (v %)		Ženy 2. štvrťrok (v %)	
	2024	Rozdiel (p.b.)	2024	Rozdiel (p.b.)	2024	Rozdiel (p.b.)
Študenti, uční	22,2	-0,4	25,5	-0,3	20,0	-0,3
Dôchodcovia starobní a invalidní	66,7	0,8	67,9	1,7	65,8	0,1
Osoby v domácnosti	7,7	0,1	2,2	-0,3	11,4	0,2

Zamestnanosť

Medziročne sa počet **pracujúcich** zvýšil o 8,8 tis. na 2 617,7 tis., trh práce posilnili o 19,2 tis. osôb pracujúci muži, pracujúcich žien bolo o 10,4 tis. menej.

Medziročné porovnanie zamestnanosti bez pracujúcich v zahraničí a rodičovskej dovolenky

Bilancia zamestnanosti	Spolu 2. štvrťrok (v tis.)		Muži 2. štvrťrok (v tis.)		Ženy 2. štvrťrok (v tis.)	
	2024	Index (%)	2024	Index (%)	2024	Index (%)
Pracujúci	2 617,7	100,3	1 398,3	101,4	1 219,5	99,2
Pracujúci bez pracujúcich v zahraničí ²	2 505,7	100,4	1 316,7	101,4	1 189,0	99,4
Pracujúci bez pracujúcich v zahraničí a osôb na RD ³	2 430,5	101,0	1 316,4	101,4	1 114,1	100,5

¹ medziročný rozdiel v percentuálnych bodoch (p.b.)

² migrácia za prácou do zahraničia do 1 roku vrátane časovo neobmedzenej dochádzky za prácou

³ podľa metodiky EU-LFS platnej od roku 2021 medzi pracujúcich patria aj osoby na rodičovskej dovolenke

ANALYTICAL COMMENTARY

The Labour Force Sample Survey results in the SR for the 2nd quarter of 2024

Economically active population and persons outside the labour force

In the second quarter of 2024 there were 2 760.4 thousand **economically active persons** (labour force) in the Slovak Republic consisting of 94.8% employed and 5.2% unemployed.

Year-over-year developments in economic activity indicators by gender

Balance of economic activity	Total 2 nd quarter (per cent)		Men 2 nd quarter (per cent)		Women 2 nd quarter (per cent)	
	2024	Change (p.p.) ⁴	2024	Change (p.p.)	2024	Change (p.p.)
Economic activity rate 15-89	61.6	-0.2	67.4	0.1	56.1	-0.4
Employment rate 20-64	78.1	0.6	82.7	1.5	73.5	-0.3
Unemployment rate	5.2	-0.5	4.6	-1.0	5.8	0.0

Share of groups of persons 15+ outside the labour force compared to a year earlier

Persons 15+ outside the labour force	Total 2 st quarter (per cent)		Men 2 st quarter (per cent)		Women 2 st quarter (per cent)	
	2024	Change (p.p.)	2024	Change (p.p.)	2024	Change (p.p.)
Students, apprentices	22.2	-0.4	25.5	-0.3	20.0	-0.3
Pensioners (old-age, disability)	66.7	0.8	67.9	1.7	65.8	0.1
Persons keeping households	7.7	0.1	2.2	-0.3	11.4	0.2

Employment

In a year-on-year comparison, the total number of **employed people** increased by 8.8 thousand to 2 617.7 thousand, the labour market was stronger due to higher employment of men by 19.2 thousand, women's employment declined by 10.4 thousand.

Annual change in employment without employed working abroad and parental leave

Balance of employment	Total 2 st quarter (thous.)		Men 2 st quarter (thous.)		Women 2 st quarter (thous.)	
	2024	Index (%)	2024	Index (%)	2024	Index (%)
Total employment	2 617.7	100.3	1 398.3	101.4	1 219.5	99.2
Without employed working abroad ⁵	2 505.7	100.4	1 316.7	101.4	1 189.0	99.4
Without employed working abroad and parental leave ⁶	2 430.5	101.0	1 316.4	101.4	1 114.1	100.5

⁴ annual change in percentage point (p.p.)

⁵ employed persons working abroad up to 1 year with cross-border commuters

⁶ from 2021 according to EU-LFS methodology the employed include persons on parental leave

Medziročný vývoj počtu pracujúcich podľa postavenia v zamestnaní a pohlavia

Postavenie v zamestnaní	Spolu 2. štvrťrok (v tis.)		Muži 2. štvrťrok (v tis.)		Ženy 2. štvrťrok (v tis.)	
	2024	Index (%)	2024	Index (%)	2024	Index (%)
Pracujúci	2 617,7	100,3	1 398,3	101,4	1 219,5	99,2
z toho						
Zamestnanci	2 232,6	100,4	1 106,5	101,0	1 126,1	99,8
Podnikatelia	382,7	99,8	290,1	102,9	92,6	91,3
bez zamestnancov	300,1	96,5	221,2	97,8	78,9	93,2
so zamestnancami	82,6	113,7	68,8	123,3	13,8	81,7

Počet podnikateľov bez zamestnancov poklesol o 10,8 tis. na 300,1 tis., naproti tomu sa zvýšil počet podnikateľov so zamestnancami o 9,9 tis. na 82,6 tis. a aj počet zamestnancov o 9 tis. na 2 232,6 tis. osôb.

Medziročné porovnanie odvetví ekonomickej činnosti podľa pohlavia

Odvetvie ekonomickej činnosti podľa SK NACE Rev.2	Spolu 2. štvrťrok (v tis.)		Muži 2. štvrťrok (v tis.)		Ženy 2. štvrťrok (v tis.)	
	2024	Index (%)	2024	Index (%)	2024	Index (%)
Pôdohospodárstvo	61,0	97,5	49,4	105,7	11,6	73,2
Priemysel	651,5	101,1	431,2	98,9	220,4	105,7
Stavebníctvo	258,4	99,3	234,0	98,7	24,4	105,2
Služby	1 646,1	100,3	683,2	103,7	962,9	98,0

Z odvetvového hľadiska najviac 62,9 % pracujúcich pracovalo v odvetví služieb. Situácia na trhu práce sa mierne zhoršila v pôdohospodárstve a v stavebníctve, zatiaľ čo v priemysle a službách sa zamestnanosť zlepšila.

Medziročný vývoj vekovej štruktúry pracujúcich podľa rodovej štatistiky

Vekové skupiny	Spolu 2. štvrťrok (v tis.)		Muži 2. štvrťrok (v tis.)		Ženy 2. štvrťrok (v tis.)	
	2024	Index (%)	2024	Index (%)	2024	Index (%)
15-24 roční	110,6	96,3	68,9	98,8	41,7	92,4
25-34 roční	551,3	98,1	303,1	98,2	248,3	97,9
35-49 roční	1 134,7	100,4	607,9	102,7	526,8	98,0
50-54 roční	320,3	105,4	164,8	107,8	155,5	103,1
55-59 roční	272,6	96,8	136,3	98,3	136,3	95,3
60 a viac roční	228,2	105,3	117,3	100,3	110,8	111,1

Trh práce opúšťali najmä mladí vo veku do 34 rokov a 55-59-roční, spolu o 24,1 tis. menej, naproti tomu kontinuálne pribúdalo pracujúcich v skupine nad 59 rokov.

Annual changes in employment by employment status and gender

Employment status	Total 2 nd quarter (thous.)		Men 2 nd quarter (thous.)		Women 2 nd quarter (thous.)	
	2024	Index (%)	2024	Index (%)	2024	Index (%)
Employed	2 617.7	100.3	1 398.3	101.4	1 219.5	99.2
of which						
Employees	2 232.6	100.4	1 106.5	101.0	1 126.1	99.8
Self-employed	382.7	99.8	290.1	102.9	92.6	91.3
without employees	300.1	96.5	221.2	97.8	78.9	93.2
with employees	82.6	113.7	68.8	123.3	13.8	81.7

The number of self-employed without employees decreased by 10.8 thousand to 300.1 thousand, on the other hand, the number of those with employees increased by 9.9 thousand to 82.6 thousand and also the number of employees by 9 thousand to 2 232.6 thousand persons.

Year-over-year development of employment by economic activity and gender

Economic activity <i>SK NACE Rev.2</i>	Total 2 nd quarter (thous.)		Men 2 nd quarter (thous.)		Women 2 nd quarter (thous.)	
	2024	Index (%)	2024	Index (%)	2024	Index (%)
Agriculture	61.0	97.5	49.4	105.7	11.6	73.2
Industry	651.5	101.1	431.2	98.9	220.4	105.7
Construction	258.4	99.3	234.0	98.7	24.4	105.2
Services	1 646.1	100.3	683.2	103.7	962.9	98.0

By economic activity at most 62.9% of employed worked in services. Compared with last year the labour market situation improved in in services and industry while fewer employed worked in agriculture and construction.

Comparison of the evolution in employment by gender and age groups

Age groups	Total 2 nd quarter (thous.)		Men 2 nd quarter (thous.)		Women 2 nd quarter (thous.)	
	2024	Index (%)	2024	Index (%)	2024	Index (%)
15-24 years	110.6	96.3	68.9	98.8	41.7	92.4
25-34 years	551.3	98.1	303.1	98.2	248.3	97.9
35-49 years	1 134.7	100.4	607.9	102.7	526.8	98.0
50-54 years	320.3	105.4	164.8	107.8	155.5	103.1
55-59 years	272.6	96.8	136.3	98.3	136.3	95.3
60 years and over	228.2	105.3	117.3	100.3	110.8	111.1

There was a decrease in the number of young under 35 years and 55-59-year olds by 24.1 thousand. On the other hand, the number of employed over 59 was increased continuously.

Najpočetnejšia vzdelanostná skupina s úplným stredným odborným vzdelaním s maturitou si v medziročnom porovnaní polepšila najviac, pribudlo 24,9 tis. pracujúcich.

Nezamestnanosť

V 2. štvrťroku 2024 bolo 142,7 tis. **nezamestnaných**, čo znamená o 15,1 tis. menej nezamestnaných ako tomu bolo pred rokom.

Miera nezamestnanosti podľa metodiky ILO na úrovni 5,2 % sa v medziročnom porovnaní znížila o 0,5 p.b., u mužov o 1 p.b. na 4,6 % a u žien ostala na úrovni 5,8 %. Miera nezamestnanosti vo veku 15-24 rokov sa zvýšila o 1,2 p.b. na úroveň 19,9 %.

Medziročný vývoj vekovej štruktúry nezamestnaných podľa rodovej štatistiky

Vekové skupiny	Spolu 2. štvrťrok (v tis.)		Muži 2. štvrťrok (v tis.)		Ženy 2. štvrťrok (v tis.)	
	2024	Index (%)	2024	Index (%)	2024	Index (%)
15-24 roční	27,6	103,8	17,9	97,0	9,7	119,1
25-34 roční	35,6	89,0	18,2	89,9	17,4	88,0
35-49 roční	53,5	89,4	20,6	70,4	32,9	107,5
50-54 roční	10,8	89,2	4,4	72,1	6,4	106,4
55-59 roční	11,7	85,0	5,3	90,6	6,4	80,9
60 a viac roční	3,5	64,2	1,3	47,1	2,2	82,2

Nezamestnanosť poklesla vo väčšine **vekových skupín** okrem najmladšej kategórie do 24 rokov.

Pracovnú skúsenosť nemalo 35,8 % nezamestnaných, ich podiel sa na celkovej nezamestnanosti zvýšil o 5,3 p.b.

Porovnanie počtu nezamestnaných podľa trvania nezamestnanosti a pohlavia

Dĺžka trvania nezamestnanosti	Spolu 2. štvrťrok (v tis.)		Muži 2. štvrťrok (v tis.)		Ženy 2. štvrťrok (v tis.)	
	2024	Index (%)	2024	Index (%)	2024	Index (%)
Do 1 mesiaca	3,8	53,8	1,7	41,2	2,2	70,7
1 až 2 mesiace	5,9	188,2	2,5	202,1	3,4	179,1
3 až 5 mesiacov	14,5	82,1	6,5	56,0	8,0	131,5
6 až 11 mesiacov	26,2	106,9	13,7	119,5	12,5	95,8
Dlhodobá nezamestnanosť (12 a viac mesiacov)	92,2	87,6	43,4	79,8	48,8	95,9

Podľa trvania nezamestnanosti prevládala dlhodobá nezamestnanosť zahŕňajúca osoby, ktoré boli v čase zisťovania bez práce dlhšie ako 11 mesiacov. Medziročne sa počet dlhodobo nezamestnaných znížil o 13,1 tis. na 92,2 tis. osôb. Podiel dlhodobo nezamestnaných predstavoval 64,6 % z celkovej nezamestnanosti

In a year-on-year comparison, the largest educational group of employed with secondary specialised education with maturita improved the most, with an increase of 24.9 thousand.

Unemployment

In the 2nd quarter of 2024, 142.7 thousand persons were **unemployed**, which is 15.1 thousand fewer unemployed than a year ago.

The ILO unemployment rate in the surveyed period decreased by 0.5 p.p. to 5.2%, for men by 1 p.p. to 4.6% and for women remained unchanged at 5.8%. The youth unemployment rate for 15 to 24 year olds increased by 1.2 p.p. to 19.9%.

Annual changes in unemployment by gender and age groups

Age groups	Total 2 nd quarter (thous.)		Men 2 nd quarter (thous.)		Women 2 nd quarter (thous.)	
	2024	Index (%)	2024	Index (%)	2024	Index (%)
15-24 years	27.6	103.8	17.9	97.0	9.7	119.1
25-34 years	35.6	89.0	18.2	89.9	17.4	88.0
35-49 years	53.5	89.4	20.6	70.4	32.9	107.5
50-54 years	10.8	89.2	4.4	72.1	6.4	106.4
55-59 years	11.7	85.0	5.3	90.6	6.4	80.9
60 years and over	3.5	64.2	1.3	47.1	2.2	82.2

Unemployment decreased in all **age groups** except the youngest age group under 24. In the 2nd quarter of 2024, 35.8% of the unemployed **did not have any work experience**, with annual increase of 5.3 percentage point.

Comparison of evolution in duration of unemployment by gender

Duration of unemployment	Total 2 nd quarter (thous.)		Men 2 nd quarter (thous.)		Women 2 nd quarter (thous.)	
	2024	Index (%)	2024	Index (%)	2024	Index (%)
Less than 1 month	3.8	53.8	1.7	41.2	2.2	70.7
1 month up to 2 months	5.9	188.2	2.5	202.1	3.4	179.1
2 months up to 5 months	14.5	82.1	6.5	56.0	8.0	131.5
6 months up to 11 months	26.2	106.9	13.7	119.5	12.5	95.8
Long-term unemployment (12 months or more)	92.2	87.6	43.4	79.8	48.8	95.9

The figures according to the duration of unemployment were again dominated by **long-term unemployment**, which included persons without a job longer than 11 months. The number of long-term unemployed decreased by 13.1 thousand to 92.2 thousand over the prior 12 months. The long-term unemployed accounted for 64.6% of all unemployed.

Trh práce v krajoch

Regionálna zamestnanosť sa zvýšila v šiestich krajoch Slovenska, najviac v regióne Košíc o 5 tis. pracujúcich. Miera zamestnanosti 20-64 sa pohybovala v rozmedzí od 72,5 % v Prešovskom kraji po 85,8 % v kraji Bratislavskom.

Najvyššia **regionálna miera nezamestnanosti** na úrovni 10,2 % ostala v Prešovskom kraji.

Vývoj počtu pracujúcich, nezamestnaných a miery nezamestnanosti v krajoch

Kraj	Pracujúci 2. štvrťrok (v tis.)		Nezamestnaní 2. štvrťrok (v tis.)		Miera nezamestnanosti 2. štvrťrok (v %)	
	2024	Index (%)	2024	Index (%)	2024	Rozdiel (p.b.)
Bratislavský	396,9	100,9	8,8	101,9	2,2	0,0
Trnavský	280,6	101,3	9,7	85,0	3,3	-0,6
Trenčiansky	276,8	98,4	8,2	103,0	2,9	0,1
Nitriansky	330,8	98,9	11,2	88,2	3,3	-0,4
Žilinský	344,3	100,6	10,5	80,0	3,0	-0,7
Banskobystrický	290,6	100,9	21,1	81,0	6,8	-1,5
Prešovský	356,8	100,2	40,7	102,7	10,2	0,2
Košický	341,0	101,5	32,5	84,8	8,7	-1,5

Krátkodobá migrácia za prácou

V 2. štvrťroku 2024 pracovalo **v zahraničí do 1 roka** vrátane dochádzajúcich za prácou do zahraničia 112 tis. osôb (podiel 4,3 % z celkového počtu pracujúcich).

Krátkodobá pracovná migrácia v zahraničí podľa pohlavia a krajov, odkiaľ vycestovali za prácou

Kraj	Spolu 2. štvrťrok (v tis.)		Muži 2. štvrťrok (v tis.)		Ženy 2. štvrťrok (v tis.)	
	2024	Index (%)	2024	Index (%)	2024	Index (%)
Bratislavský	4,4	76,6	2,3	57,3	2,1	123,4
Trnavský	7,6	91,1	4,4	63,1	3,3	225,6
Trenčiansky	8,8	129,9	6,6	128,9	2,2	132,9
Nitriansky	11,1	53,8	7,5	58,2	3,6	46,5
Žilinský	18,1	91,8	14,8	94,7	3,3	80,7
Banskobystrický	18,5	194,6	12,2	205,5	6,3	176,2
Prešovský	26,9	101,5	21,6	110,7	5,2	75,5
Košický	16,6	99,8	12,1	115,2	4,5	73,5

Z regionálneho hľadiska najviac pracujúcich v zahraničí pochádzalo z Prešovského kraja. Slováci najčastejšie pracovali v Nemecku a v krajinách susediacich so Slovenskom, v Rakúsku, Českej republike a Maďarsku, spolu vyše 80 % zo všetkých krátkodobá pracujúcich v zahraničí.

Regional labour market

The regional employment increased in six regions of Slovakia, the largest increase by 5 thousand was in the region of Košice. The employment rate 20-64 ranged from 72.5% in the Prešovský region to 85.8% in the Bratislavský region.

The highest **regional unemployment rate** stood at 10.2% in Prešovský region.

Development of employment, unemployment and unemployment rate in the regions

Region	Employed 2 nd quarter (thous.)		Unemployed 2 nd quarter (thous.)		Unemployment rate 2 nd quarter (per cent)	
	2024	Index (%)	2024	Index (%)	2024	Change (p.p.)
Bratislavský	396.9	100.9	8.8	101.9	2.2	0.0
Trnavský	280.6	101.3	9.7	85.0	3.3	-0.6
Trenčiansky	276.8	98.4	8.2	103.0	2.9	0.1
Nitriansky	330.8	98.9	11.2	88.2	3.3	-0.4
Žilinský	344.3	100.6	10.5	80.0	3.0	-0.7
Banskobystrický	290.6	100.9	21.1	81.0	6.8	-1.5
Prešovský	356.8	100.2	40.7	102.7	10.2	0.2
Košický	341.0	101.5	32.5	84.8	8.7	-1.5

Short-term work migration

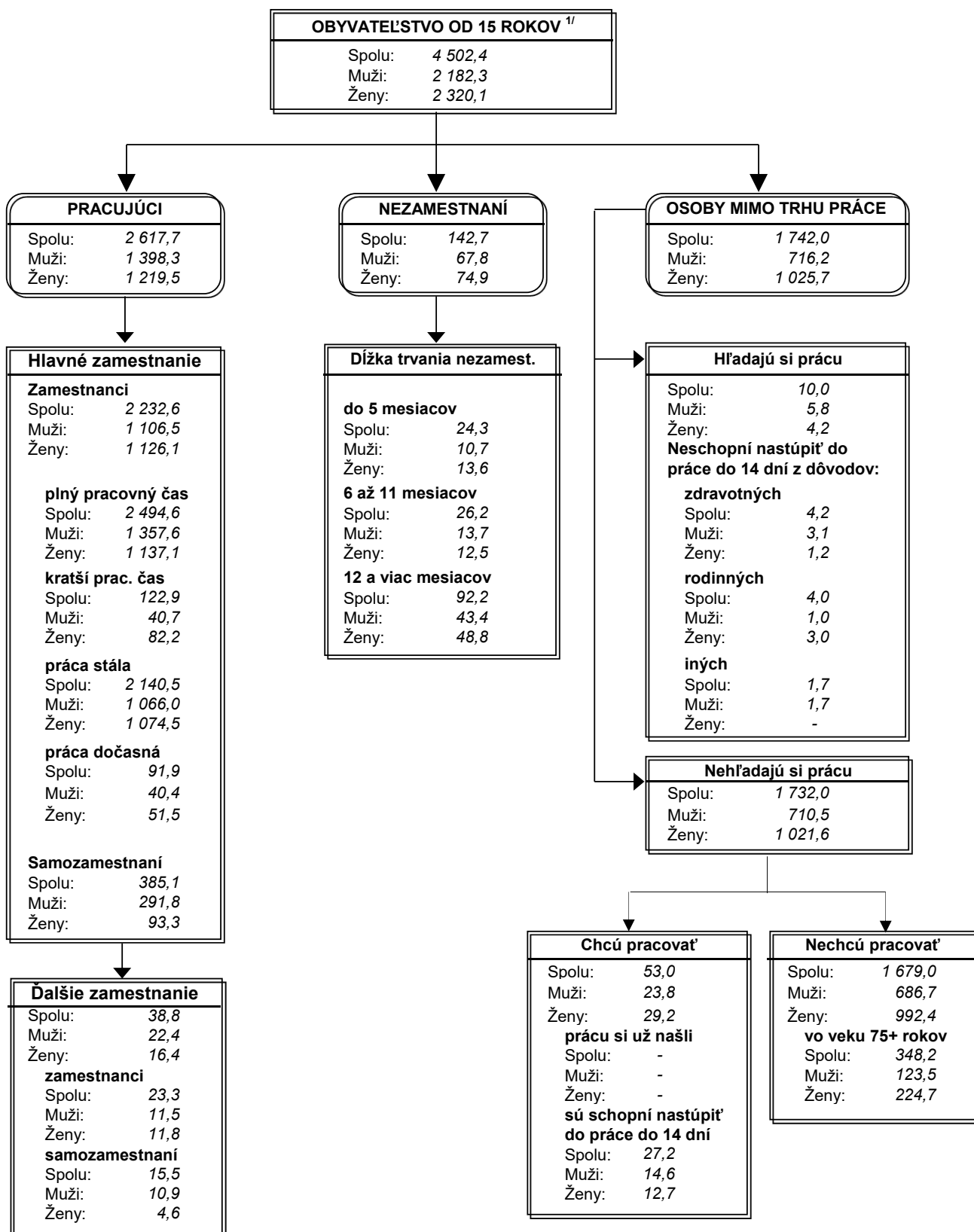
The number of **employed with workplace outside the Slovak Republic up to 1 year** including cross-border commuters reached 112 thousand (4.3% of total employment).

Short-term employed abroad by gender and regions from which they migrated for work

Region	Total 2 nd quarter (thous.)		Men 2 nd quarter (thous.)		Women 2 nd quarter (thous.)	
	2024	Index (%)	2024	Index (%)	2024	Index (%)
Bratislavský	4.4	76.6	2.3	57.3	2.1	123.4
Trnavský	7.6	91.1	4.4	63.1	3.3	225.6
Trenčiansky	8.8	129.9	6.6	128.9	2.2	132.9
Nitriansky	11.1	53.8	7.5	58.2	3.6	46.5
Žilinský	18.1	91.8	14.8	94.7	3.3	80.7
Banskobystrický	18.5	194.6	12.2	205.5	6.3	176.2
Prešovský	26.9	101.5	21.6	110.7	5.2	75.5
Košický	16.6	99.8	12.1	115.2	4.5	73.5

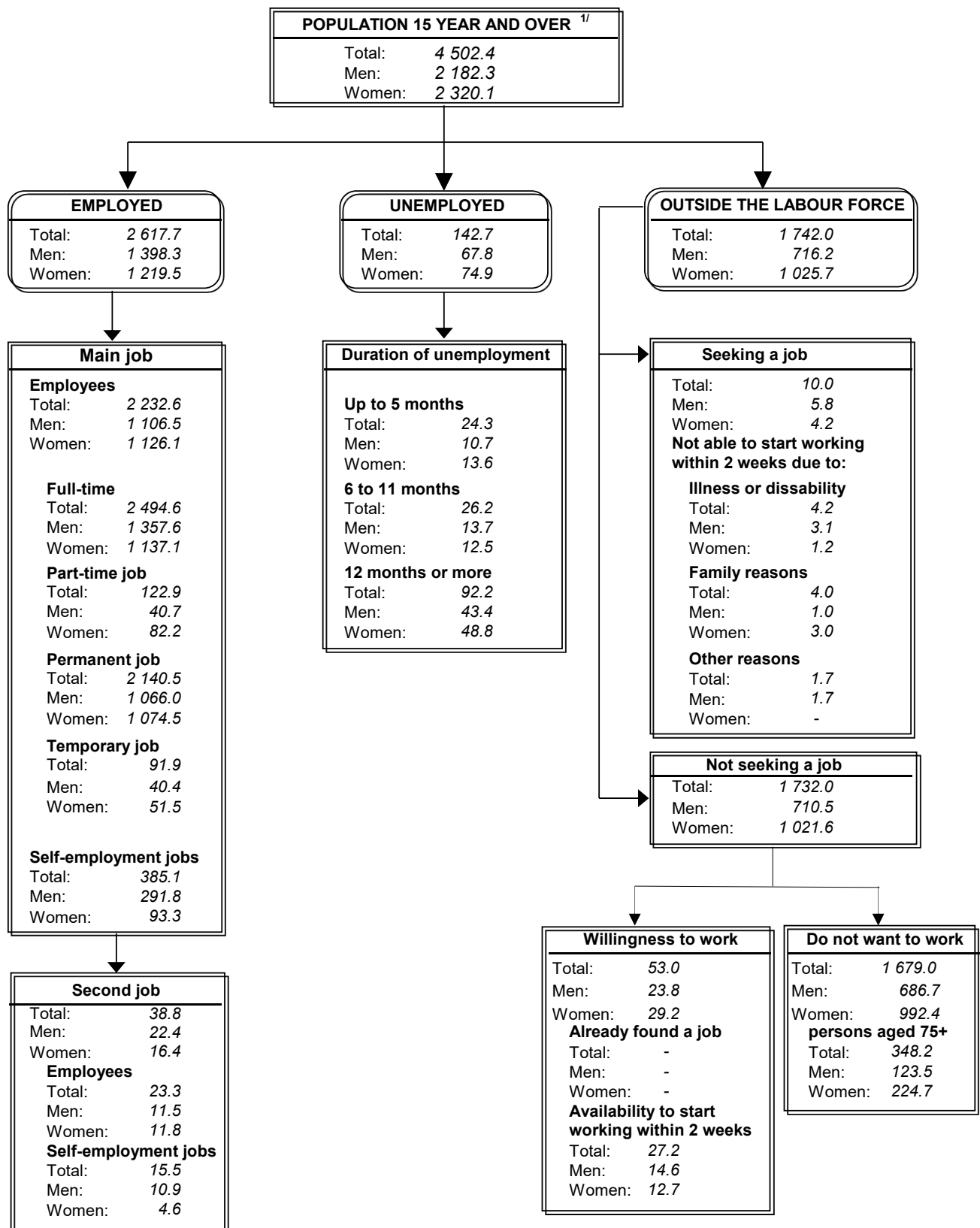
Taking the regional view into account, the largest group of employed working abroad came from Prešovský region. Slovaks most often worked in Germany and in the countries close to Slovakia, in Austria, Czech Republic and Hungary, together over 80 percent of all short-term employed working abroad.

ŠTRUKTÚRA TRHU PRÁCE SR (v tisícoch osôb)



^{1/} Obyvateľstvo v súkromných domácnostiach k 31.12. 2023

LABOUR MARKET STRUCTURE IN THE SR (in thousands)



^{1/} Data on population in private households as of the 31st December 2023

OD1 Štandardné chyby a intervaly spoľahlivosti odhadov počtu ekonomicky aktívneho obyvateľstva, pracujúcich a nezamestnaných podľa krajov
Standard errors and sampling variability of economically active population, employed and unemployed estimates by regions

Ukazovateľ	Odhad ukazovateľa ^{1/} Estimate of indicator ^{1/}	Štandardná chyba odhadu Standard error		95 %-ný interval spoľahlivosti 95 % confidence interval	Indicator
		absolútna Absolute	relatívna Relative		
	tis.osôb Thousands	tis.osôb Thousands	v % Per cent	tis.osôb Thousands	
Ekonomicky aktívne obyvateľstvo					Economically active population
SR spolu	2 760,4	56,3	2,0	± 110,5	Slovak Republic
kraje					Regions
Bratislavský	405,6	25,9	6,4	± 50,9	Bratislavský
Trnavský	290,3	15,8	5,4	± 31,0	Trnavský
Trenčiansky	285,0	18,5	6,5	± 36,3	Trenčiansky
Nitriansky	342,1	17,8	5,2	± 34,9	Nitriansky
Žilinský	354,7	19,2	5,4	± 37,7	Žilinský
Banskobystrický	311,7	19,6	6,3	± 38,5	Banskobystrický
Prešovský	397,5	20,3	5,1	± 39,9	Prešovský
Košický	373,5	20,6	5,5	± 40,4	Košický
Pracujúci					Employed
SR spolu	2 617,7	54,3	2,1	± 106,6	Slovak Republic
kraje					Regions
Bratislavský	396,9	25,4	6,4	± 49,8	Bratislavský
Trnavský	280,6	15,5	5,5	± 30,4	Trnavský
Trenčiansky	276,8	18,2	6,6	± 35,7	Trenčiansky
Nitriansky	330,8	17,1	5,2	± 33,6	Nitriansky
Žilinský	344,3	18,7	5,4	± 36,6	Žilinský
Banskobystrický	290,6	18,9	6,5	± 37,1	Banskobystrický
Prešovský	356,8	19,2	5,4	± 37,7	Prešovský
Košický	341,0	19,2	5,6	± 37,8	Košický
Nezamestnaní					Unemployed
SR spolu	142,7	9,7	6,8	± 19,0	Slovak Republic
kraje					Regions
Bratislavský	8,8	2,6	29,8	± 5,1	Bratislavský
Trnavský	9,7	1,9	19,5	± 3,7	Trnavský
Trenčiansky	8,2	1,9	23,4	± 3,8	Trenčiansky
Nitriansky	11,2	2,2	19,2	± 4,2	Nitriansky
Žilinský	10,5	2,0	18,8	± 3,9	Žilinský
Banskobystrický	21,1	3,7	17,7	± 7,3	Banskobystrický
Prešovský	40,7	5,9	14,5	± 11,5	Prešovský
Košický	32,5	4,7	14,6	± 9,3	Košický

OD2 Štandardná chyba a interval spoľahlivosti odhadu miery nezamestnanosti
Standard error and sampling variability of unemployment rate estimate

Ukazovateľ	Odhad miery nezamestnanosti ^{1/} Estimate of unempl. rate ^{1/}	Štandardná chyba odhadu Standard error		95 %-ný interval spoľahlivosti 95 % confidence interval	Indicator
		absolútna Absolute	relatívna Relative		
SR spolu	5,2	0,3	6,5	± 0,7	Slovak Republic
kraje					Regions
Bratislavský	2,2	0,6	28,8	± 1,2	Bratislavský
Trnavský	3,3	0,6	19,1	± 1,3	Trnavský
Trenčiansky	2,9	0,7	22,9	± 1,3	Trenčiansky
Nitriansky	3,3	0,6	18,0	± 1,2	Nitriansky
Žilinský	3,0	0,5	17,8	± 1,0	Žilinský
Banskobystrický	6,8	1,2	17,0	± 2,3	Banskobystrický
Prešovský	10,2	1,4	13,6	± 2,7	Prešovský
Košický	8,7	1,2	13,5	± 2,3	Košický

^{1/} pozri metodické vysvetlivky, časť "Váženie, štandardné chyby a limity spoľahlivosti odhadov"

See the methodological notes, part "Weighting, standard errors and reliability limits"

B1 Bilancia ekonomickej aktivity obyvateľstva
Balance of economic activity of population

v tis.

Thousands

Ukazovateľ	Spolu Total	muži Men	ženy Women	Indicator
Obyvateľstvo v súkromných domácnostiach ^{1/}	5 366,4	2 624,4	2 742,0	Population in private households ^{1/}
vo veku 0-14	864,0	442,1	421,9	0-14 years
vo veku 15-64	3 538,3	1 788,3	1 750,0	15-64 years
vo veku 65+	964,2	394,0	570,2	65+ years
Ekonomicky aktívne obyvateľstvo	2 760,4	1 466,0	1 294,4	Economically active population
pracujúci	2 617,7	1 398,3	1 219,5	Employed
z toho				of which
osoby na rodičovskej dovolenke	75,2	0,3	74,9	persons on parental leave
nezamestnaní	142,7	67,8	74,9	Unemployed
Osoby mimo trhu práce 15+	1 742,0	716,2	1 025,7	Persons outside the labour force 15+
v tom				of which
študenti, učni	387,6	182,6	205,0	Students, apprentices
dôchodcovia starobní	1 034,6	423,1	611,4	Pensioners (old-age)
dôchodcovia invalidní	127,0	63,5	63,5	Pensioners (disability)
osoby v domácnosti	133,3	16,1	117,2	Persons keeping households
v tom				of which
starajú sa o deti				Caring for children
alebo odkázaných príbuzných	105,7	6,7	98,9	or incapacitated relatives
z iných osobných al.rodinných dôvodov	27,6	9,3	18,3	Other personal or family reasons
odradení (neveria, že by si našli prácu)	8,2	4,5	3,7	Discouraged workers
práceschopné obyvateľstvo	39,2	21,1	18,0	Working incapacity
ostatné osoby	12,2	5,4	6,8	Other persons
Miera ekonomickej aktivity 15-89 v %	61,6	67,4	56,1	Economic activity rate 15-89 in %
Miera zamestnanosti 15-89 v %	58,4	64,2	52,9	Employment rate 15-89 in %
Miera zamestnanosti 15-64 v %	72,4	76,6	68,2	Employment rate 15-64 in %
Miera zamestnanosti 20-64 v %	78,1	82,7	73,5	Employment rate 20-64 in %
Miera nezamestnanosti v %	5,2	4,6	5,8	Unemployment rate in %

1/ s obvyklým pobytom v súkromne hospodáriacich domácnostiach k 31.12.2023

(Data on population in private households as of the 31st December 2023)[DATAcube_pr2007qs](#)[DATAcube_pr2013qs](#)

B2 Bilancia ekonomickej aktivity obyvateľstva SR podľa krajov
Balance of economic activity of population by regions

v tis.

Thousands

Ukazovateľ	Kraj / Region								Indicator
	Bratislavský	Trnavský	Trenčiansky	Nitriansky	Žilinský	Banskobystrický	Prešovský	Košický	
Spolu	Total								
Obyvateľstvo v súkromných domácnostiach ^{1/}	726,3	559,2	562,3	659,4	680,6	607,1	800,7	770,8	Population in private households ^{1/}
vo veku 0-14	123,9	84,0	80,6	92,3	109,2	91,0	148,2	134,9	0-14 years
vo veku 15+	602,4	475,2	481,8	567,1	571,4	516,1	652,5	635,9	15+ years
Ekonomicky aktívne obyvateľstvo	405,6	290,3	285,0	342,1	354,7	311,7	397,5	373,5	Economically active population
pracujúci	396,9	280,6	276,8	330,8	344,3	290,6	356,8	341,0	Employed
z toho osoby na rodičovskej dovolenke	14,1	5,6	7,6	12,0	8,3	6,1	11,4	10,1	of which persons on parental leave
nezamestnaní	8,8	9,7	8,2	11,2	10,5	21,1	40,7	32,5	Unemployed
Osoby mimo trhu práce 15+	196,7	184,9	196,7	225,1	216,7	204,3	255,0	262,5	Persons outside the labour force 15+
z toho									of which
študenti, učni	50,8	40,3	40,3	40,6	49,6	47,6	58,2	60,2	Students, apprentices
dôchodcovia starobní	121,5	112,8	124,4	138,4	131,4	123,0	135,0	148,2	Pensioners (old-age)
dôchodcovia invalidní	8,7	12,3	13,6	21,3	15,8	13,5	21,9	19,9	Pensioners (disability)
osoby v domácnosti	10,2	13,9	14,7	15,7	14,0	14,0	27,6	23,2	Persons keeping households
Miera ekonomickej aktivity 15-89 v %	67,5	61,2	59,2	60,5	62,5	60,7	61,2	59,1	Economic activity rate 15-89 in %
Miera zamestnanosti 15-89 v %	66,1	59,2	57,5	58,5	60,6	56,6	55,0	54,0	Employment rate 15-89 in %
Miera zamestnanosti 15-64 v %	80,4	74,2	74,0	74,2	74,9	70,6	66,5	66,5	Employment rate 15-64 in %
Miera zamestnanosti 20-64 v %	85,8	79,6	79,2	79,2	80,9	76,3	72,5	72,7	Employment rate 20-64 in %
Miera nezamestnanosti v %	2,2	3,3	2,9	3,3	3,0	6,8	10,2	8,7	Unemployment rate in %
Muži	Men								
Obyvateľstvo v súkromných domácnostiach ^{1/}	350,0	273,9	276,3	321,9	335,2	295,1	396,0	376,1	Population in private households ^{1/}
vo veku 0-14	63,5	43,2	41,2	47,5	56,0	46,4	75,5	68,9	0-14 years
vo veku 15+	286,5	230,7	235,1	274,4	279,3	248,7	320,5	307,2	15+ years
Ekonomicky aktívne obyvateľstvo	202,5	153,1	153,5	182,9	192,0	167,7	218,0	196,3	Economically active population
pracujúci	198,8	147,6	150,8	176,8	188,2	155,0	198,4	182,7	Employed
z toho osoby na rodičovskej dovolenke	0,3	-	-	-	-	-	-	-	of which persons on parental leave
nezamestnaní	3,7	5,5	2,7	6,2	3,8	12,7	19,6	13,6	Unemployed
Osoby mimo trhu práce 15+	84,0	77,6	81,6	91,4	87,3	80,9	102,5	110,9	Persons outside the labour force 15+
z toho									of which
študenti, učni	26,1	19,1	18,9	18,8	22,9	22,1	26,2	28,5	Students, apprentices
dôchodcovia starobní	47,6	48,6	52,1	56,5	51,7	49,6	54,9	62,2	Pensioners (old-age)
dôchodcovia invalidní	4,7	6,4	6,2	9,2	9,0	5,4	11,8	10,6	Pensioners (disability)
osoby v domácnosti	2,8	1,0	2,9	3,0	0,2	1,3	2,3	2,6	Persons keeping households
Miera ekonomickej aktivity 15-89 v %	70,7	66,4	65,4	66,9	68,8	67,6	68,2	64,4	Economic activity rate 15-89 in %
Miera zamestnanosti 15-89 v %	69,4	64,1	64,2	64,6	67,5	62,5	62,1	59,9	Employment rate 15-89 in %
Miera zamestnanosti 15-64 v %	81,6	77,6	78,9	78,1	80,1	74,8	72,2	71,0	Employment rate 15-64 in %
Miera zamestnanosti 20-64 v %	87,3	83,5	84,3	83,6	86,5	80,8	78,7	77,8	Employment rate 20-64 in %
Miera nezamestnanosti v %	1,8	3,6	1,8	3,4	2,0	7,6	9,0	6,9	Unemployment rate in %
Ženy	Women								
Obyvateľstvo v súkromných domácnostiach ^{1/}	376,2	285,3	286,1	337,5	345,4	312,0	404,7	394,7	Population in private households ^{1/}
vo veku 0-14	60,4	40,8	39,4	44,8	53,3	44,6	72,6	66,0	0-14 years
vo veku 15+	315,9	244,5	246,7	292,7	292,2	267,4	332,1	328,7	15+ years
Ekonomicky aktívne obyvateľstvo	203,2	137,1	131,5	159,1	162,7	144,0	179,6	177,2	Economically active population
pracujúci	198,0	132,9	126,0	154,1	156,1	135,6	158,4	158,3	Employed
z toho osoby na rodičovskej dovolenke	13,8	5,6	7,6	12,0	8,3	6,1	11,4	10,1	of which persons on parental leave
nezamestnaní	5,1	4,2	5,5	5,1	6,6	8,4	21,1	18,8	Unemployed
Osoby mimo trhu práce 15+	112,7	107,4	115,2	133,6	129,4	123,4	152,5	151,6	Persons outside the labour force 15+
z toho									of which
študenti, učni	24,7	21,2	21,4	21,8	26,8	25,4	32,0	31,7	Students, apprentices
dôchodcovia starobní	73,9	64,2	72,3	81,9	79,7	73,4	80,1	86,0	Pensioners (old-age)
dôchodcovia invalidní	4,0	5,9	7,4	12,1	6,7	8,0	10,0	9,2	Pensioners (disability)
osoby v domácnosti	7,4	12,9	11,7	12,7	13,8	12,8	25,3	20,6	Persons keeping households
Miera ekonomickej aktivity 15-89 v %	64,6	56,3	53,3	54,6	56,3	54,2	54,5	54,3	Economic activity rate 15-89 in %
Miera zamestnanosti 15-89 v %	63,0	54,6	51,1	52,8	54,0	51,1	48,1	48,5	Employment rate 15-89 in %
Miera zamestnanosti 15-64 v %	79,1	70,7	68,8	70,1	69,4	66,3	60,6	62,0	Employment rate 15-64 in %
Miera zamestnanosti 20-64 v %	84,4	75,6	73,9	74,7	75,1	71,7	66,2	67,6	Employment rate 20-64 in %
Miera nezamestnanosti v %	2,5	3,1	4,2	3,2	4,1	5,8	11,8	10,6	Unemployment rate in %

^{1/} s obvyklým pobytom v súkromných domácnostiach k 31.12.2023(Data on population in private households as of the 31st December 2023)[DATAcube_pr3102qr](#)

O1 Obyvateľstvo 15+ v súkromných domácnostiach podľa vzdelania a veku
Population 15 years and over living in the private households by education and age

v tis.

Thousands

Ukazovateľ	Spolu Total	Vekové skupiny / Age groups											Indicator
		15-19	20-24	25-29	30-34	35-39	40-44	45-49	50-54	55-59	60-64	65+	
Obyvateľstvo 15+ v súkrom.domácn. ^{1/}	4 502,4	268,7	260,0	297,9	374,3	412,4	433,1	444,0	372,3	339,0	336,6	964,2	Population 15+ in private households ^{1/}
vzdelanie													Education
základné - 1. stupeň	50,5	39,5	0,9	2,0	0,2	-	1,7	1,7	0,5	0,5	1,0	2,6	Basic - first stage
základné - 2. stupeň	589,2	210,9	20,4	19,0	21,9	23,1	18,4	25,4	15,6	19,5	24,3	190,6	Basic - second stage
stredné odborné (učňovské) bez maturity	986,5	4,5	23,3	26,6	47,9	60,1	74,9	104,4	117,6	100,7	120,8	305,7	Secondary vocational without maturita
úplné stredné odbor.(učňov.) s matur. ^{2/}	214,9	1,0	10,0	15,2	14,6	18,7	25,2	27,9	24,9	22,1	20,0	35,3	Secondary vocational with maturita
úplné stredné všeobecné	246,0	7,8	76,3	14,2	19,9	15,3	15,3	16,6	12,0	15,1	10,4	43,1	Secondary general with maturita
úplné stredné odborné	1 341,1	4,4	94,4	101,4	133,1	128,6	156,0	156,0	119,3	111,0	98,9	238,0	Secondary specialised with maturita
vyššie odborné	23,2	-	0,5	3,1	1,8	1,8	1,6	1,9	1,3	3,3	1,0	6,9	Higher professional
vysokoškolské - 1. stupeň	152,3	-	30,6	25,0	21,8	22,1	21,4	11,2	7,4	5,9	3,4	3,4	University - Bachelor degree
vysokoškolské - 2. stupeň	857,9	-	2,3	90,8	108,3	137,0	110,7	93,9	70,5	58,6	53,9	132,0	University - Master degree
vysokoškolské - 3. stupeň	30,7	-	-	0,5	4,3	3,6	5,5	5,0	3,2	1,8	2,4	4,5	University - PhD. degree
bez školského vzdelania	10,1	0,6	1,4	-	0,6	2,0	2,4	-	-	0,5	0,6	2,1	Without school education
Muži	2 182,3	137,7	132,6	151,8	191,0	210,7	222,9	227,7	187,1	166,2	160,6	394,0	Men
vzdelanie													Education
základné - 1. stupeň	27,8	23,0	0,2	1,2	-	-	0,8	1,2	0,1	0,4	0,5	0,3	Basic - first stage
základné - 2. stupeň	230,7	105,0	11,5	10,6	12,2	11,5	9,1	12,3	9,2	7,5	7,0	34,9	Basic - second stage
stredné odborné (učňovské) bez maturity	588,2	2,9	17,9	16,4	34,0	41,5	47,7	66,9	66,0	59,1	68,5	167,3	Secondary vocational without maturita
úplné stredné odbor.(učňov.) s matur. ^{2/}	128,4	0,8	6,4	10,6	8,9	11,6	14,5	16,2	16,2	13,4	11,7	17,9	Secondary vocational with maturita
úplné stredné všeobecné	89,0	2,7	27,7	5,8	12,2	8,6	6,2	6,7	4,1	3,8	2,2	9,0	Secondary general with maturita
úplné stredné odborné	657,9	2,9	53,6	60,3	73,0	68,3	84,6	75,3	54,5	50,5	42,4	92,6	Secondary specialised with maturita
vyššie odborné	5,1	-	-	1,2	0,1	0,6	0,2	0,5	0,3	0,4	0,1	1,8	Higher professional
vysokoškolské - 1. stupeň	55,2	-	13,7	9,0	6,5	9,5	8,3	4,0	1,2	0,8	1,2	0,8	University - Bachelor degree
vysokoškolské - 2. stupeň	383,7	-	0,6	36,8	42,2	56,8	47,9	42,8	34,4	28,7	26,1	67,6	University - Master degree
vysokoškolské - 3. stupeň	13,8	-	-	-	1,8	2,1	3,4	1,8	1,0	1,3	0,9	1,6	University - PhD. degree
bez školského vzdelania	2,6	0,5	0,9	-	-	0,3	0,3	-	-	0,4	0,1	-	Without school education
Ženy	2 320,1	131,0	127,4	146,1	183,3	201,7	210,1	216,4	185,2	172,8	176,1	570,2	Women
vzdelanie													Education
základné - 1. stupeň	22,7	16,5	0,6	0,8	0,2	-	0,9	0,5	0,4	0,1	0,5	2,3	Basic - first stage
základné - 2. stupeň	358,5	106,0	9,0	8,5	9,6	11,6	9,3	13,2	6,4	12,0	17,3	155,7	Basic - second stage
stredné odborné (učňovské) bez maturity	398,3	1,6	5,5	10,2	13,9	18,6	27,2	37,5	51,6	41,5	52,3	138,4	Secondary vocational without maturita
úplné stredné odbor.(učňov.) s matur. ^{2/}	86,5	0,2	3,5	4,6	5,7	7,1	10,7	11,6	8,7	8,6	8,3	17,4	Secondary vocational with maturita
úplné stredné všeobecné	157,0	5,1	48,6	8,4	7,6	6,8	9,1	9,9	7,9	11,4	8,2	34,0	Secondary general with maturita
úplné stredné odborné	683,2	1,5	40,7	41,1	60,1	60,4	71,5	80,7	64,8	60,5	56,5	145,4	Secondary specialised with maturita
vyššie odborné	18,1	-	0,5	1,9	1,7	1,2	1,4	1,5	1,0	2,9	1,0	5,1	Higher professional
vysokoškolské - 1. stupeň	97,1	-	16,9	16,0	15,2	12,6	13,1	7,3	6,1	5,0	2,3	2,6	University - Bachelor degree
vysokoškolské - 2. stupeň	474,2	-	1,7	54,0	66,1	80,2	62,8	51,1	36,1	29,9	27,9	64,4	University - Master degree
vysokoškolské - 3. stupeň	16,9	-	-	0,5	2,5	1,6	2,1	3,2	2,2	0,6	1,6	2,9	University - PhD. degree
bez školského vzdelania	7,5	0,1	0,5	-	0,6	1,7	2,0	-	-	0,2	0,4	2,1	Without school education

^{1/} s obvyklým pobytom v súkromne hospodáriacich domácnostiach k 31.12.2023(Data on population in private households as of the 31st December 2023)^{2/} s výučným listom alebo maturitou z nadstavbového štúdia

EA1 Ekonomicky aktívne obyvateľstvo podľa veku
Economically active population by age

Ukazovateľ	Spolu Total		muži Men		ženy Women		Indicator
	tis.osôb Thousands	%	tis.osôb Thousands	%	tis.osôb Thousands	%	
Ekonomicky aktívne obyvateľstvo							Economically active population
Spolu	2 760,4	100,0	1 466,0	53,1	1 294,4	46,9	Total
15-19 roční	16,0	0,6	10,1	0,4	5,9	0,2	15-19 years
20-24 roční	122,2	4,4	76,7	2,8	45,5	1,6	20-24 years
25-29 roční	253,6	9,2	139,1	5,0	114,5	4,1	25-29 years
30-34 roční	333,3	12,1	182,2	6,6	151,1	5,5	30-34 years
35-39 roční	374,2	13,6	200,3	7,3	173,9	6,3	35-39 years
40-44 roční	399,4	14,5	212,1	7,7	187,3	6,8	40-44 years
45-49 roční	414,6	15,0	216,1	7,8	198,5	7,2	45-49 years
50-54 roční	331,1	12,0	169,2	6,1	161,9	5,9	50-54 years
55-59 roční	284,4	10,3	141,7	5,1	142,7	5,2	55-59 years
60-64 roční	176,5	6,4	90,0	3,3	86,4	3,1	60-64 years
65-89 roční	55,2	2,0	28,6	1,0	26,6	1,0	65-89 years
15-24 roční	138,2	5,0	86,8	3,1	51,4	1,9	15-24 years
25-49 roční	1 775,1	64,3	949,8	34,4	825,3	29,9	25-49 years
50-64 roční	792,0	28,7	400,9	14,5	391,1	14,2	50-64 years
15-64 roční	2 705,2	98,0	1 437,4	52,1	1 267,8	45,9	15-64 years
Pracujúci							Employed
Spolu	2 617,7	100,0	1 398,3	53,4	1 219,5	46,6	Total
15-19 roční	8,2	0,3	5,3	0,2	2,9	0,1	15-19 years
20-24 roční	102,5	3,9	63,6	2,4	38,9	1,5	20-24 years
25-29 roční	238,7	9,1	131,1	5,0	107,6	4,1	25-29 years
30-34 roční	312,6	11,9	171,9	6,6	140,7	5,4	30-34 years
35-39 roční	355,8	13,6	193,8	7,4	162,0	6,2	35-39 years
40-44 roční	382,1	14,6	206,4	7,9	175,7	6,7	40-44 years
45-49 roční	396,8	15,2	207,7	7,9	189,1	7,2	45-49 years
50-54 roční	320,3	12,2	164,8	6,3	155,5	5,9	50-54 years
55-59 roční	272,6	10,4	136,3	5,2	136,3	5,2	55-59 years
60-64 roční	173,2	6,6	88,7	3,4	84,5	3,2	60-64 years
65-89 roční	54,9	2,1	28,6	1,1	26,3	1,0	65-89 years
15-24 roční	110,6	4,2	68,9	2,6	41,7	1,6	15-24 years
25-49 roční	1 686,0	64,4	910,9	34,8	775,1	29,6	25-49 years
50-64 roční	766,1	29,3	389,8	14,9	376,3	14,4	50-64 years
15-64 roční	2 562,8	97,9	1 369,7	52,3	1 193,1	45,6	15-64 years
Nezamestnaní							Unemployed
Spolu	142,7	100,0	67,8	47,5	74,9	52,5	Total
15-19 roční	7,8	5,5	4,8	3,4	3,0	2,1	15-19 years
20-24 roční	19,7	13,8	13,1	9,2	6,6	4,6	20-24 years
25-29 roční	14,8	10,4	8,0	5,6	6,9	4,8	25-29 years
30-34 roční	20,7	14,5	10,3	7,2	10,5	7,3	30-34 years
35-39 roční	18,4	12,9	6,5	4,5	11,9	8,3	35-39 years
40-44 roční	17,3	12,1	5,7	4,0	11,6	8,1	40-44 years
45-49 roční	17,8	12,5	8,4	5,9	9,4	6,6	45-49 years
50-54 roční	10,8	7,6	4,4	3,1	6,4	4,5	50-54 years
55-59 roční	11,7	8,2	5,3	3,7	6,4	4,5	55-59 years
60-64 roční	3,2	2,3	1,3	0,9	1,9	1,3	60-64 years
65-74 roční	0,3	0,2	-	-	0,3	0,2	65-74 years
15-24 roční	27,6	19,3	17,9	12,5	9,7	6,8	15-24 years
25-49 roční	89,1	62,4	38,8	27,2	50,2	35,2	25-49 years
50-64 roční	25,8	18,1	11,0	7,7	14,8	10,3	50-64 years
15-64 roční	142,4	99,8	67,8	47,5	74,7	52,3	15-64 years

[DATAcube_pr2009qs](#)[DATAcube_pr2043qs](#)[DATAcube_pr2031qs](#)

EA2 Ekonomicky aktívne obyvateľstvo podľa vzdelania
Economically active population by education

Ukazovateľ	Spolu Total		muži Men		ženy Women		Indicator
	tis.osôb Thous.	%	tis.osôb Thous.	%	tis.osôb Thous.	%	
Ekonomicky aktívne obyvateľstvo							Economically active population
Spolu	2 760,4	100,0	1 466,0	53,1	1 294,4	46,9	Total
vzdelanie							Education
základné	122,1	4,4	69,5	2,5	52,6	1,9	Basic
stredné odborné (učňovské) bez mat.	550,7	19,9	354,7	12,9	195,9	7,1	Second. vocational without maturita
úplné stredné odbor.(učňov.) s mat. ^{1/}	154,2	5,6	98,2	3,6	56,0	2,0	Second. vocational with maturita
úplné stredné všeobecné	116,2	4,2	53,6	1,9	62,6	2,3	Second. general with maturita
úplné stredné odborné	970,8	35,2	524,1	19,0	446,8	16,2	Second. specialised with maturita
vyššie odborné	13,6	0,5	3,3	0,1	10,3	0,4	Higher professional
vysokoškolské - 1. stupeň	107,7	3,9	36,3	1,3	71,4	2,6	University - Bachelor degree
vysokoškolské - 2. stupeň	698,1	25,3	313,9	11,4	384,2	13,9	University - Master degree
vysokoškolské - 3. stupeň	26,5	1,0	12,3	0,4	14,2	0,5	University - PhD. degree
bez školského vzdelania	0,4	0,0	-	-	0,4	0,0	Without school education
Pracujúci							Employed
Spolu	2 617,7	100,0	1 398,3	53,4	1 219,5	46,6	Total
vzdelanie							Education
základné	75,1	2,9	45,3	1,7	29,8	1,1	Basic
stredné odborné (učňovské) bez mat.	512,4	19,6	333,3	12,7	179,1	6,8	Second. vocational without maturita
úplné stredné odbor.(učňov.) s mat. ^{1/}	148,1	5,7	95,8	3,7	52,4	2,0	Second. vocational with maturita
úplné stredné všeobecné	112,0	4,3	52,1	2,0	59,9	2,3	Second. general with maturita
úplné stredné odborné	939,3	35,9	510,4	19,5	428,9	16,4	Second. specialised with maturita
vyššie odborné	13,3	0,5	3,0	0,1	10,3	0,4	Higher professional
vysokoškolské - 1. stupeň	105,1	4,0	35,5	1,4	69,6	2,7	University - Bachelor degree
vysokoškolské - 2. stupeň	685,4	26,2	310,6	11,9	374,9	14,3	University - Master degree
vysokoškolské - 3. stupeň	26,5	1,0	12,3	0,5	14,2	0,5	University - PhD. degree
bez školského vzdelania	0,4	0,0	-	-	0,4	0,0	Without school education
Nezamestnaní							Unemployed
Spolu	142,7	100,0	67,8	47,5	74,9	52,5	Total
vzdelanie							Education
základné	47,0	32,9	24,2	16,9	22,8	16,0	Basic
stredné odborné (učňovské) bez mat.	38,2	26,8	21,4	15,0	16,8	11,8	Second. vocational without maturita
úplné stredné odbor.(učňov.) s mat. ^{1/}	6,1	4,3	2,5	1,7	3,6	2,5	Second. vocational with maturita
úplné stredné všeobecné	4,2	3,0	1,5	1,1	2,7	1,9	Second. general with maturita
úplné stredné odborné	31,5	22,1	13,7	9,6	17,8	12,5	Second. specialised with maturita
vyššie odborné	0,4	0,3	0,4	0,3	-	-	Higher professional
vysokoškolské - 1. stupeň	2,6	1,8	0,8	0,6	1,8	1,3	University - Bachelor degree
vysokoškolské - 2. stupeň	12,6	8,9	3,3	2,3	9,3	6,5	University - Master degree
vysokoškolské - 3. stupeň	-	-	-	-	-	-	University - PhD. degree
bez školského vzdelania	-	-	-	-	-	-	Without school education

^{1/} s výučným listom alebo maturitou z nadstavbového štúdia

[DATAcube_pr2011qs](#)
[DATAcube_pr2045qs](#)
[DATAcube_pr2033qs](#)

EA3 Ekonomicky aktívne obyvateľstvo podľa vzdelania a veku
Economically active population by education and age

v tis.

Thousands

Ukazovateľ	Spolu Total	Vekové skupiny / Age groups											Indicator
		15-19	20-22	25-29	30-34	35-39	40-44	45-49	50-54	55-59	60-64	65+	
Ekonomicky aktívne obyvateľstvo	2 760,4	16,0	122,2	253,6	333,3	374,2	399,4	414,6	331,1	284,4	176,5	55,2	Economically active population
vzdelanie													Education
základné	122,1	9,2	7,9	12,5	16,2	13,1	14,8	19,6	9,6	10,5	7,2	1,5	Basic
stredné odborné (učňovské) bez mat.	550,7	3,3	19,9	22,2	41,9	53,1	65,6	97,0	100,0	80,4	56,8	10,4	Secondary vocational without matura
úplné stredné odbor.(učňov.) s mat. ^{1/}	154,2	0,8	8,6	14,5	13,7	15,1	23,9	25,9	21,1	18,3	10,5	1,8	Secondary vocational with matura
úplné stredné všeobecné	116,2	0,5	13,1	9,2	18,8	14,4	13,5	15,6	9,7	12,8	5,5	3,0	Secondary general with matura
úplné stredné odborné	970,8	2,2	62,2	93,6	121,4	122,0	147,2	146,4	111,7	98,0	49,8	16,4	Secondary specialised with matura
vyššie odborné	13,6	-	0,5	2,3	1,4	1,8	1,2	1,9	1,3	2,3	0,9	0,0	Higher professional
vysokoškolské - 1. stupeň	107,7	-	7,6	16,4	15,4	21,2	20,8	11,2	6,5	5,6	2,6	0,5	University - Bachelor degree
vysokoškolské - 2. stupeň	698,1	-	2,3	82,5	100,1	129,8	107,3	92,1	68,0	54,6	40,7	20,8	University - Master degree
vysokoškolské - 3. stupeň	26,5	-	-	0,5	4,3	3,6	5,1	4,9	3,2	1,8	2,3	0,9	University - PhD. degree
bez školského vzdelania	0,4	-	-	-	-	-	-	-	-	-	0,4	-	Without school education
Muži	1 466,0	10,1	76,7	139,1	182,2	200,3	212,1	216,1	169,2	141,7	90,0	28,6	Men
vzdelanie													Education
základné	69,5	5,2	5,6	8,6	10,8	7,6	8,8	9,8	5,8	4,3	2,7	0,3	Basic
stredné odborné (učňovské) bez mat.	354,7	1,9	16,1	15,3	31,5	37,3	43,0	64,1	57,3	48,2	33,7	6,5	Secondary vocational without matura
úplné stredné odbor.(učňov.) s mat. ^{1/}	98,2	0,8	5,3	10,6	8,6	10,6	14,1	15,2	15,1	10,8	6,8	0,5	Secondary vocational with matura
úplné stredné všeobecné	53,6	0,3	6,8	4,0	12,2	8,6	5,6	6,7	3,7	2,8	1,6	1,4	Secondary general with matura
úplné stredné odborné	524,1	1,9	40,1	58,7	70,6	67,9	82,0	72,4	52,4	47,1	23,1	8,1	Secondary specialised with matura
vyššie odborné	3,3	-	-	1,2	0,1	0,6	0,2	0,5	0,3	0,4	0,1	-	Higher professional
vysokoškolské - 1. stupeň	36,3	-	2,3	5,3	4,9	9,5	7,9	4,0	0,9	0,5	0,8	0,1	University - Bachelor degree
vysokoškolské - 2. stupeň	313,9	-	0,6	35,4	41,6	56,1	47,3	41,8	32,6	26,3	20,6	11,7	University - Master degree
vysokoškolské - 3. stupeň	12,3	-	-	-	1,8	2,1	3,4	1,8	1,0	1,3	0,9	0,2	University - PhD. degree
bez školského vzdelania	-	-	-	-	-	-	-	-	-	-	-	-	Without school education
Ženy	1 294,4	5,9	45,5	114,5	151,1	173,9	187,3	198,5	161,9	142,7	86,4	26,6	Women
vzdelanie													Education
základné	52,6	3,9	2,3	3,9	5,5	5,5	6,0	9,8	3,8	6,2	4,5	1,3	Basic
stredné odborné (učňovské) bez mat.	195,9	1,5	3,9	6,9	10,4	15,9	22,6	32,9	42,7	32,2	23,1	3,9	Secondary vocational without matura
úplné stredné odbor.(učňov.) s mat. ^{1/}	56,0	-	3,3	3,9	5,1	4,5	9,8	10,7	6,0	7,6	3,7	1,3	Secondary vocational with matura
úplné stredné všeobecné	62,6	0,2	6,3	5,2	6,6	5,8	8,0	8,9	6,0	10,1	3,9	1,7	Secondary general with matura
úplné stredné odborné	446,8	0,4	22,1	34,8	50,8	54,2	65,3	74,0	59,3	50,9	26,7	8,3	Secondary specialised with matura
vyššie odborné	10,3	-	0,5	1,1	1,3	1,2	1,0	1,5	1,0	1,8	0,8	0,0	Higher professional
vysokoškolské - 1. stupeň	71,4	-	5,4	11,1	10,4	11,6	12,9	7,3	5,5	5,0	1,8	0,4	University - Bachelor degree
vysokoškolské - 2. stupeň	384,2	-	1,7	47,1	58,5	73,7	60,0	50,3	35,3	28,4	20,1	9,1	University - Master degree
vysokoškolské - 3. stupeň	14,2	-	-	0,5	2,5	1,6	1,7	3,1	2,2	0,6	1,4	0,7	University - PhD. degree
bez školského vzdelania	0,4	-	-	-	-	-	-	-	-	-	0,4	-	Without school education

^{1/} s výučným listom alebo maturitou z nadstavbového štúdia

Neak Osoby mimo trhu práce vo veku 15-64 podľa posledného zamestnania
Persons outside the labour force aged 15-64 by the last job

v tis.

Thousands

Ukazovateľ	Spolu Total	muži Men	ženy Women	Indicator
Osoby mimo trhu práce 15-64	833,0	350,9	482,2	Persons outside the labour force 15-64
z toho				of which
mali niekedy zamestnanie	367,3	142,7	224,6	With previous work experience
dôvod ukončenia posl.zamestnania				Main reason for leaving the last job
ukončenie podnikania	6,3	3,0	3,3	Stopped own business activities
ukončenie činnosti zamestnávateľa	7,3	2,8	4,6	Employer stopped activities
prepustenie pre nadbytočnosť	6,0	2,7	3,3	Dismissed due to redundancy
prepustenie z iných dôvodov	2,2	0,5	1,7	Dismissed for other reasons
ukončenie dočasného zamestnania	17,0	4,1	12,9	A job of limited duration has ended
zdravotné dôvody	51,9	24,7	27,2	Health reasons
osobné alebo rodinné dôvody	44,2	6,3	38,0	Personal reasons
štúdium	9,2	4,3	4,9	Education and training
odchod do dôchodku	107,7	47,7	60,0	Retirement
iné dôvody	6,3	3,2	3,1	Other reasons
nezistení ^{1/}	109,2	43,5	65,7	
dobu od ukončenia posl.zamest.				Duration of period after leaving the last job
menej ako 1 rok	68,9	34,1	34,8	Less than 1 year
1 rok až 2 roky	51,7	21,7	30,0	1 to 2 years
2 roky až 3 roky	47,0	14,5	32,5	2 to 3 years
3 roky až 4 roky	33,5	12,0	21,5	3 to 4 years
4 roky až 5 rokov	26,1	8,6	17,5	4 to 5 years
5 a viac rokov	140,1	51,7	88,4	5 years or more
postavenie v poslednom zamestnaní				Status in the last job
zamestnanci	237,9	89,0	148,8	Employees
vo verejnom sektore	75,0	20,8	54,1	Public sector
v súkromnom sektore	162,9	68,2	94,7	Private sector
samozamestnaní	20,2	10,2	10,1	Self-employment jobs
nezistení ^{1/}	109,2	43,5	65,7	Not identified ^{1/}
sektor ekonomickej činnosti				Sector of economic activity
A Pôdohospodárstvo	6,0	3,0	3,0	A Agriculture
B-F Priemysel, stavebníctvo	96,7	56,6	40,0	B-F Industry
G-U Služby	155,0	39,6	115,4	G-U Services
nezistení ^{1/}	109,6	43,5	66,1	Not identified ^{1/}
zamestnanie (SK ISCO-08 2020)				Occupation (ISCO-08)
1 Zákonodarcovia, riadiaci pracovníci	6,8	4,5	2,3	1 Managers
2 Špecialisti	18,9	4,6	14,3	2 Professionals
3 Technici a odborní pracovníci	26,6	9,8	16,8	3 Technicians and associate professionals
4 Administratívni pracovníci	31,1	6,0	25,1	4 Clerical support workers
5 Pracovníci v službách a v obchode	66,2	13,0	53,2	5 Service and sales workers
6 Kvalifikovaní pracovníci v poľnohospodárstve, lesníctve a rybárstve	1,7	1,2	0,4	6 Skilled agricultural, forestry and fishery workers
7 Kvalifikovaní pracovníci a remeselníci	33,8	24,2	9,6	7 Craft and related trades workers
8 Operátori a montéri strojov a zariadení	38,9	22,1	16,8	8 Plant and machine operators, and assemblers
9 Pomocní a nekvalifikovaní pracovníci	33,5	13,2	20,3	9 Elementary occupations
0 Príslušníci ozbrojených zložiek	0,6	0,6	-	0 Armed forces occupations
nezistení ^{1/}	109,2	43,5	65,7	Not identified ^{1/}
z toho				
zdravotne postihnutí	112,1	56,7	55,3	Disabled people

^{1/} vrátane osôb, u ktorých od ukončenia posledného zamestnania prešlo viac ako 8 rokov
(includes persons who did not work more than 8 years)

M1 Miera ekonomickej aktivity obyvateľstva podľa veku a vzdelania
Economic activity rate by age and education

v %

Per cent

Ukazovateľ	Spolu Total	muži Men	ženy Women	Indicator
Spolu	61,6	67,4	56,1	Total
vekové skupiny				Age groups
15-19 roční	6,0	7,3	4,5	15-19 years
20-24 roční	47,0	57,8	35,7	20-24 years
25-29 roční	85,1	91,6	78,4	25-29 years
30-34 roční	89,1	95,4	82,5	30-34 years
35-39 roční	90,7	95,1	86,2	35-39 years
40-44 roční	92,2	95,1	89,2	40-44 years
45-49 roční	93,4	94,9	91,7	45-49 years
50-54 roční	88,9	90,4	87,4	50-54 years
55-59 roční	83,9	85,2	82,6	55-59 years
60-64 roční	52,4	56,1	49,1	60-64 years
65-89 roční	5,8	7,4	4,8	65 years and over
15-64 roční	76,5	80,4	72,4	15-64 years
20-64 roční	82,3	86,5	77,9	20-64 years
15-24 roční	26,1	32,1	19,9	15-24 years
25-49 roční	90,5	94,6	86,2	25-49 years
25-54 roční	90,2	93,9	86,4	25-54 years
25-64 roční	85,3	89,0	81,6	25-64 years
25-89 roční	66,3	72,4	60,7	25 years and over
50-64 roční	75,6	78,0	73,2	50-64 years
55-64 roční	68,2	70,9	65,7	55-64 years
vzdelanie				Education
základné	19,4	27,0	14,2	Basic
stredné odborné (učňovské) bez mat.	56,0	60,5	49,4	Secondary vocational without maturita
úplné stredné odbor.(učňov.) s mat. ^{1/}	71,9	76,8	64,7	Secondary vocational with maturita
úplné stredné všeobecné	47,3	60,4	39,9	Secondary general with maturita
úplné stredné odborné	72,5	79,7	65,6	Secondary specialised with maturita
vyššie odborné	58,7	65,4	56,9	Higher professional
vysokoškolské - 1. stupeň	70,7	65,8	73,5	University - Bachelor degree
vysokoškolské - 2. stupeň	81,5	81,9	81,1	University - Master degree
vysokoškolské - 3. stupeň	86,3	89,5	83,8	University - PhD. degree
bez školského vzdelania	4,2	-	5,6	Without school education
vo veku 15-64				Aged 15-64
základné	27,0	31,0	23,0	Basic
stredné odborné (učňovské) bez mat.	79,4	82,8	73,9	Secondary vocational without maturita
úplné stredné odbor.(učňov.) s mat. ^{1/}	84,9	88,6	79,1	Secondary vocational with maturita
úplné stredné všeobecné	55,8	65,3	49,6	Secondary general with maturita
úplné stredné odborné	86,5	91,3	81,5	Secondary specialised with maturita
vyššie odborné	83,4	100,0	79,1	Higher professional
vysokoškolské - 1. stupeň	72,0	66,7	75,1	University - Bachelor degree
vysokoškolské - 2. stupeň	93,3	95,6	91,5	University - Master degree
vysokoškolské - 3. stupeň	97,8	100,0	95,9	University - PhD. degree
bez školského vzdelania	5,3	-	7,8	Without school education
vo veku 20-64				Aged 20-64
základné	56,8	67,2	47,1	Basic
stredné odborné (učňovské) bez mat.	79,4	82,9	73,8	Secondary vocational without maturita
úplné stredné odbor.(učňov.) s mat. ^{1/}	85,0	88,5	79,4	Secondary vocational with maturita
úplné stredné všeobecné	57,8	67,2	51,6	Secondary general with maturita
úplné stredné odborné	86,7	91,4	81,7	Secondary specialised with maturita
vyššie odborné	83,4	100,0	79,1	Higher professional
vysokoškolské - 1. stupeň	72,0	66,7	75,1	University - Bachelor degree
vysokoškolské - 2. stupeň	93,3	95,6	91,5	University - Master degree
vysokoškolské - 3. stupeň	97,8	100,0	95,9	University - PhD. degree
bez školského vzdelania	5,7	-	7,8	Without school education

^{1/} s výučným listom alebo maturitou z nadstavbového štúdia

M2 Miera zamestnanosti podľa veku a vzdelania
Employment rate by age and education

v %

Per cent

Ukazovateľ	Spolu Total	muži Men	ženy Women	Indicator
Spolu	58,4	64,2	52,9	Total
vekové skupiny				Age groups
15-19 roční	3,0	3,8	2,2	15-19 years
20-24 roční	39,4	48,0	30,5	20-24 years
25-29 roční	80,1	86,4	73,7	25-29 years
30-34 roční	83,5	90,0	76,7	30-34 years
35-39 roční	86,3	92,0	80,3	35-39 years
40-44 roční	88,2	92,6	83,6	40-44 years
45-49 roční	89,4	91,2	87,4	45-49 years
50-54 roční	86,0	88,1	83,9	50-54 years
55-59 roční	80,4	82,0	78,9	55-59 years
60-64 roční	51,5	55,3	48,0	60-64 years
65 a viac roční	5,8	7,4	4,7	65 years and over
15-64 roční	72,4	76,6	68,2	15-64 years
20-64 roční	78,1	82,7	73,5	20-64 years
15-24 roční	20,9	25,5	16,2	15-24 years
25-49 roční	86,0	90,7	80,9	25-49 years
25-54 roční	86,0	90,3	81,4	25-54 years
25-64 roční	81,5	85,7	77,2	25-64 years
25 a viac roční	63,4	69,7	57,5	25 years and over
50-64 roční	73,1	75,9	70,5	50-64 years
55-64 roční	66,0	68,9	63,3	55-64 years
vzdelanie				Education
základné	12,0	17,6	8,0	Basic
stredné odborné (učňovské) bez mat.	52,1	56,9	45,1	Secondary vocational without maturita
úplné stredné odbor.(učňov.) s mat. ^{1/}	69,1	74,9	60,5	Secondary vocational with maturita
úplné stredné všeobecné	45,6	58,7	38,2	Secondary general with maturita
úplné stredné odborné	70,2	77,7	62,9	Secondary specialised with maturita
vyššie odborné	57,2	58,3	56,9	Higher professional
vysokoškolské - 1. stupeň	69,0	64,4	71,6	University - Bachelor degree
vysokoškolské - 2. stupeň	80,0	81,1	79,1	University - Master degree
vysokoškolské - 3. stupeň	86,3	89,5	83,8	University - PhD. degree
bez školského vzdelania	4,2	-	5,6	Without school education
vo veku 15-64				Aged 15-64
základné	16,5	20,2	12,8	Basic
stredné odborné (učňovské) bez mat.	73,7	77,7	67,4	Secondary vocational without maturita
úplné stredné odbor.(učňov.) s mat. ^{1/}	81,5	86,3	73,9	Secondary vocational with maturita
úplné stredné všeobecné	53,7	63,5	47,4	Secondary general with maturita
úplné stredné odborné	83,7	88,9	78,2	Secondary specialised with maturita
vyššie odborné	81,2	89,2	79,1	Higher professional
vysokoškolské - 1. stupeň	70,3	65,2	73,2	University - Bachelor degree
vysokoškolské - 2. stupeň	91,6	94,5	89,3	University - Master degree
vysokoškolské - 3. stupeň	97,8	100,0	95,9	University - PhD. degree
bez školského vzdelania	5,3	-	7,8	Without school education
vo veku 20-64				Aged 20-64
základné	35,7	45,2	26,8	Basic
stredné odborné (učňovské) bez mat.	74,0	78,0	67,5	Secondary vocational without maturita
úplné stredné odbor.(učňov.) s mat. ^{1/}	81,6	86,2	74,2	Secondary vocational with maturita
úplné stredné všeobecné	55,6	65,2	49,3	Secondary general with maturita
úplné stredné odborné	83,8	89,1	78,4	Secondary specialised with maturita
vyššie odborné	81,2	89,2	79,1	Higher professional
vysokoškolské - 1. stupeň	70,3	65,2	73,2	University - Bachelor degree
vysokoškolské - 2. stupeň	91,6	94,5	89,3	University - Master degree
vysokoškolské - 3. stupeň	97,8	100,0	95,9	University - PhD. degree
bez školského vzdelania	5,7	-	7,8	Without school education

^{1/} s výučným listom alebo maturitou z nadstavbového štúdia[DATAcube_pr2019qs](#)[DATAcube_pr2021qs](#)

M3 Miera nezamestnanosti podľa veku a vzdelania
Unemployment rate by age and education

v %

Per cent

Ukazovateľ	Spolu Total	muži Men	ženy Women	Indicator
Spolu	5,2	4,6	5,8	Total
vekové skupiny				Age groups
15-19 roční	49,0	47,6	51,3	15-19 years
20-24 roční	16,1	17,1	14,6	20-24 years
25-29 roční	5,9	5,7	6,0	25-29 years
30-34 roční	6,2	5,6	6,9	30-34 years
35-39 roční	4,9	3,2	6,9	35-39 years
40-44 roční	4,3	2,7	6,2	40-44 years
45-49 roční	4,3	3,9	4,7	45-49 years
50-54 roční	3,3	2,6	4,0	50-54 years
55-59 roční	4,1	3,8	4,5	55-59 years
60-64 roční	1,8	1,5	2,2	60-64 years
65 a viac roční	0,5	-	1,1	65 years and over
15-64 roční	5,3	4,7	5,9	15-64 years
20-64 roční	5,0	4,4	5,7	20-64 years
15-24 roční	19,9	20,6	18,8	15-24 years
25-49 roční	5,0	4,1	6,1	25-49 years
25-54 roční	4,7	3,9	5,7	25-54 years
25-64 roční	4,5	3,7	5,3	25-64 years
25 a viac roční	4,4	3,6	5,3	25 years and over
50-64 roční	3,3	2,8	3,8	50-64 years
55-64 roční	3,2	2,9	3,6	55-64 years
vzdelanie				Education
základné	38,5	34,8	43,4	Basic
stredné odborné (učňovské) bez mat.	6,9	6,0	8,6	Secondary vocational without maturita
úplné stredné odbor.(učňov.) s mat. ^{1/}	4,0	2,5	6,5	Secondary vocational with maturita
úplné stredné všeobecné	3,6	2,8	4,4	Secondary general with maturita
úplné stredné odborné	3,2	2,6	4,0	Secondary specialised with maturita
vyššie odborné	2,6	10,8	-	Higher professional
vysokoškolské - 1. stupeň	2,4	2,3	2,5	University - Bachelor degree
vysokoškolské - 2. stupeň	1,8	1,1	2,4	University - Master degree
vysokoškolské - 3. stupeň	-	-	-	University - PhD. degree
bez školského vzdelania	-	-	-	Without school education
vo veku 15-64				Aged 15-64
základné	39,0	34,9	44,4	Basic
stredné odborné (učňovské) bez mat.	7,1	6,1	8,8	Secondary vocational without maturita
úplné stredné odbor.(učňov.) s mat. ^{1/}	4,0	2,5	6,6	Secondary vocational with maturita
úplné stredné všeobecné	3,7	2,9	4,5	Secondary general with maturita
úplné stredné odborné	3,3	2,7	4,1	Secondary specialised with maturita
vyššie odborné	2,6	10,8	-	Higher professional
vysokoškolské - 1. stupeň	2,4	2,3	2,5	University - Bachelor degree
vysokoškolské - 2. stupeň	1,8	1,1	2,4	University - Master degree
vysokoškolské - 3. stupeň	-	-	-	University - PhD. degree
bez školského vzdelania	-	-	-	Without school education
vo veku 20-64				Aged 20-64
základné	37,1	32,7	43,1	Basic
stredné odborné (učňovské) bez mat.	6,8	5,9	8,5	Secondary vocational without maturita
úplné stredné odbor.(učňov.) s mat. ^{1/}	4,0	2,6	6,6	Secondary vocational with maturita
úplné stredné všeobecné	3,8	2,9	4,5	Secondary general with maturita
úplné stredné odborné	3,3	2,6	4,1	Secondary specialised with maturita
vyššie odborné	2,6	10,8	-	Higher professional
vysokoškolské - 1. stupeň	2,4	2,3	2,5	University - Bachelor degree
vysokoškolské - 2. stupeň	1,8	1,1	2,4	University - Master degree
vysokoškolské - 3. stupeň	-	-	-	University - PhD. degree
bez školského vzdelania	-	-	-	Without school education

^{1/} s výučným listom alebo maturitou z nadstavbového štúdia[DATAcube. pr2015qs](#)[DATAcube. pr2017qs](#)

P1 Pracujúci podľa vzdelania a veku
Employed by education and age

v tis. Thousands

Ukazovateľ	Spolu Total	Vekové skupiny / Age groups											Indicator
		15-19	20-24	25-29	30-34	35-39	40-44	45-49	50-54	55-59	60-64	65+	
Pracujúci	2 617,7	8,2	102,5	238,7	312,6	355,8	382,1	396,8	320,3	272,6	173,2	54,9	Employed
vzdelanie													Education
základné	75,1	3,6	2,3	8,3	9,5	9,0	8,1	12,8	6,0	7,4	6,5	1,5	Basic
stredné odborné (učňovské) bez mat.	512,4	1,6	15,6	20,2	36,8	47,8	60,2	92,3	97,0	75,6	54,9	10,4	Secondary vocational without maturita
úplné stredné odbor.(učňov.) s mat. ^{1/}	148,1	0,8	7,7	13,5	12,7	13,7	23,5	25,1	20,7	18,3	10,3	1,8	Secondary vocational with maturita
úplné stredné všeobecné	112,0	0,5	11,9	8,5	18,6	14,4	13,0	15,6	9,6	11,6	5,5	3,0	Secondary general with maturita
úplné stredné odborné	939,3	1,7	56,2	89,2	116,8	118,4	143,7	142,3	108,8	96,4	49,3	16,4	Secondary specialised with maturita
vyššie odborné	13,3	-	0,5	2,3	1,4	1,5	1,2	1,9	1,2	2,3	0,9	0,0	Higher professional
vysokoškolské - 1. stupeň	105,1	-	7,2	15,5	14,9	21,2	20,5	10,9	6,4	5,6	2,6	0,5	University - Bachelor degree
vysokoškolské - 2. stupeň	685,4	-	1,0	80,9	97,5	126,2	107,0	90,9	67,3	53,6	40,7	20,5	University - Master degree
vysokoškolské - 3. stupeň	26,5	-	-	0,5	4,3	3,6	5,1	4,9	3,2	1,8	2,3	0,9	University - PhD. degree
bez školského vzdelania	0,4	-	-	-	-	-	-	-	-	-	0,4	-	Without school education
Muži	1 398,3	5,3	63,6	131,1	171,9	193,8	206,4	207,7	164,8	136,3	88,7	28,6	Men
vzdelanie													Education
základné	45,3	2,0	2,1	6,5	6,5	5,4	6,6	6,2	4,2	3,3	2,3	0,3	Basic
stredné odborné (učňovské) bez mat.	333,3	0,8	12,5	13,9	27,8	35,4	40,2	61,7	56,1	45,4	33,0	6,5	Secondary vocational without maturita
úplné stredné odbor.(učňov.) s mat. ^{1/}	95,8	0,8	4,7	9,7	8,6	10,0	14,1	14,9	15,1	10,8	6,8	0,5	Secondary vocational with maturita
úplné stredné všeobecné	52,1	0,3	5,8	3,8	12,2	8,6	5,4	6,7	3,5	2,8	1,6	1,4	Secondary general with maturita
úplné stredné odborné	510,4	1,4	35,7	56,0	68,9	67,2	81,5	70,8	51,4	46,5	22,8	8,1	Secondary specialised with maturita
vyššie odborné	3,0	-	-	1,2	0,1	0,3	0,2	0,5	0,2	0,4	0,1	-	Higher professional
vysokoškolské - 1. stupeň	35,5	-	2,3	4,8	4,7	9,5	7,9	4,0	0,9	0,5	0,8	0,1	University - Bachelor degree
vysokoškolské - 2. stupeň	310,6	-	0,6	35,3	41,2	55,2	47,1	41,2	32,3	25,4	20,6	11,7	University - Master degree
vysokoškolské - 3. stupeň	12,3	-	-	-	1,8	2,1	3,4	1,8	1,0	1,3	0,9	0,2	University - PhD. degree
bez školského vzdelania	-	-	-	-	-	-	-	-	-	-	-	-	Without school education
Ženy	1 219,5	2,9	38,9	107,6	140,7	162,0	175,7	189,1	155,5	136,3	84,5	26,3	Women
vzdelanie													Education
základné	29,8	1,6	0,3	1,8	3,0	3,6	1,4	6,7	1,9	4,2	4,2	1,3	Basic
stredné odborné (učňovské) bez mat.	179,1	0,8	3,1	6,3	8,9	12,4	19,9	30,7	40,9	30,3	21,9	3,9	Secondary vocational without maturita
úplné stredné odbor.(učňov.) s mat. ^{1/}	52,4	-	3,0	3,9	4,1	3,7	9,4	10,2	5,7	7,6	3,5	1,3	Secondary vocational with maturita
úplné stredné všeobecné	59,9	0,2	6,0	4,6	6,4	5,8	7,5	8,9	6,0	8,8	3,9	1,7	Secondary general with maturita
úplné stredné odborné	428,9	0,4	20,5	33,2	47,9	51,2	62,2	71,5	57,4	49,9	26,5	8,3	Secondary specialised with maturita
vyššie odborné	10,3	-	0,5	1,1	1,3	1,2	1,0	1,5	1,0	1,8	0,8	0,0	Higher professional
vysokoškolské - 1. stupeň	69,6	-	5,0	10,7	10,2	11,6	12,6	6,9	5,4	5,0	1,8	0,4	University - Bachelor degree
vysokoškolské - 2. stupeň	374,9	-	0,4	45,5	56,3	70,9	59,9	49,6	35,0	28,2	20,1	8,8	University - Master degree
vysokoškolské - 3. stupeň	14,2	-	-	0,5	2,5	1,6	1,7	3,1	2,2	0,6	1,4	0,7	University - PhD. degree
bez školského vzdelania	0,4	-	-	-	-	-	-	-	-	-	0,4	-	Without school education

^{1/} s výučným listom alebo maturitou z nadstavbového štúdia

[DATAcube. pr2043qs](#)

[DATAcube. pr2045qs](#)

P2 Pracujúci podľa postavenia v zamestnaní a vzdelania
Employed by status in employment and education

v tis.

Ukazovateľ	Spolu Total	Vzdelanie / Education										Indicator
		základné	stredné odborné (učňovské) bez mat.	úplné stredné odb. (učňovské) s mat. ^{1/}	úplné stredné všeobecné	úplné stredné odborné	vyššie odborné	vysoko- školské - 1. stupeň	vysoko- školské - 2. stupeň	vysoko- školské - 3. stupeň	bez školského vzdelania	
		Basic	Secondary vocational		Secondary		Higher profes- sional	University			Without school education	
			without maturita	with maturita	general with mat.	specialised with mat.		Bachelor degree	Master degree	PhD. degree		
Pracujúci	2 617,7	75,1	512,4	148,1	112,0	939,3	13,3	105,1	685,4	26,5	0,4	Employed
zamestnanci	2 232,6	63,7	426,8	122,5	95,8	802,0	12,0	92,7	592,6	24,0	0,4	Employees
zam.v štátnom podniku	784,5	17,8	107,0	25,7	27,0	256,6	7,2	44,9	280,9	16,9	0,4	In state enterprise
zam.v súkromnom podniku	1 400,3	44,0	304,5	92,5	67,7	533,1	4,0	45,9	301,9	6,4	-	In private enterprise
zam.v družstve (poľn.al.inom)	20,7	1,8	9,1	1,6	0,0	5,7	-	0,5	2,0	-	-	In co-operative farm or organis.
zam.v inom type organizácie	27,1	0,1	6,2	2,6	1,1	6,6	0,7	1,4	7,8	0,8	-	In other type of organisation
samozamestnaní	385,1	11,4	85,6	25,7	16,2	137,3	1,3	12,3	92,8	2,5	-	Self-employment jobs
podnikatelia	382,7	11,4	85,2	25,7	16,1	135,7	1,3	12,0	92,8	2,5	-	Self-employed
podn.bez zamestnancov	300,1	10,2	70,8	22,0	13,7	110,4	0,6	8,1	63,1	1,2	-	Self-empl.without employees
podn.so zamestnancami	82,6	1,3	14,4	3,7	2,4	25,3	0,7	3,9	29,7	1,3	-	Self-empl.with employees
vypomáhajúci členovia rodiny	2,4	-	0,3	-	0,1	1,6	-	0,4	-	-	-	Contributing family workers
Muži	1 398,3	45,3	333,3	95,8	52,1	510,4	3,0	35,5	310,6	12,3	-	Men
zamestnanci	1 106,5	37,6	260,4	75,0	40,1	406,2	1,7	27,9	247,0	10,5	-	Employees
zam.v štátnom podniku	296,2	8,2	55,7	13,0	8,2	103,9	0,5	10,3	89,6	6,7	-	In state enterprise
zam.v súkromnom podniku	786,4	27,7	195,3	60,0	31,8	296,1	1,1	16,9	154,2	3,4	-	In private enterprise
zam.v družstve (poľn.al.inom)	14,3	1,7	6,7	1,2	-	3,8	-	-	1,0	-	-	In co-operative farm or organis.
zam.v inom type organizácie	9,6	-	2,7	0,9	0,1	2,5	0,1	0,7	2,2	0,4	-	In other type of organisation
samozamestnaní	291,8	7,7	73,0	20,7	12,0	104,1	1,3	7,6	63,5	1,8	-	Self-employment jobs
podnikatelia	290,1	7,7	72,6	20,7	12,0	103,2	1,3	7,2	63,5	1,8	-	Self-employed
podn.bez zamestnancov	221,2	7,1	60,1	17,2	9,9	80,7	0,5	4,5	40,4	0,8	-	Self-empl.without employees
podn.so zamestnancami	68,8	0,7	12,5	3,6	2,1	22,4	0,7	2,8	23,1	0,9	-	Self-empl.with employees
vypomáhajúci členovia rodiny	1,7	-	0,3	-	-	1,0	-	0,4	-	-	-	Contributing family workers
Ženy	1 219,5	29,8	179,1	52,4	59,9	428,9	10,3	69,6	374,9	14,2	0,4	Women
zamestnanci	1 126,1	26,1	166,5	47,4	55,7	395,8	10,2	64,8	345,6	13,5	0,4	Employees
zam.v štátnom podniku	488,3	9,6	51,2	12,7	18,8	152,7	6,7	34,6	191,3	10,1	0,4	In state enterprise
zam.v súkromnom podniku	613,9	16,4	109,3	32,6	35,9	237,0	3,0	29,0	147,7	3,0	-	In private enterprise
zam.v družstve (poľn.al.inom)	6,4	0,1	2,4	0,5	0,0	2,0	-	0,5	0,9	-	-	In co-operative farm or organis.
zam.v inom type organizácie	17,6	0,1	3,5	1,7	0,9	4,1	0,6	0,7	5,6	0,4	-	In other type of organisation
samozamestnaní	93,3	3,7	12,6	4,9	4,2	33,2	0,1	4,7	29,3	0,7	-	Self-employment jobs
podnikatelia	92,6	3,7	12,6	4,9	4,1	32,6	0,1	4,7	29,3	0,7	-	Self-employed
podn.bez zamestnancov	78,9	3,1	10,8	4,8	3,8	29,7	0,1	3,6	22,7	0,4	-	Self-empl.without employees
podn.so zamestnancami	13,8	0,6	1,9	0,1	0,3	2,9	-	1,2	6,6	0,3	-	Self-empl.with employees
vypomáhajúci (neplatení)	0,7	-	-	-	0,1	0,6	-	-	-	-	-	Contributing (unpaid) family

^{1/} s výučným listom alebo maturitou z nadstavbového štúdia[DATAcube_pr2041qs](#)[DATAcube_pr2045qs](#)

P3a Pracujúci podľa postavenia v zamestnaní a veku
Employed by status in employment and age

v tis.

Thousands

Ukazovateľ	Spolu Total	Vekové skupiny / Age groups											Indicator
		15-19	20-24	25-29	30-34	35-39	40-44	45-49	50-54	55-59	60-64	65+	
Pracujúci	2 617,7	8,2	102,5	238,7	312,6	355,8	382,1	396,8	320,3	272,6	173,2	54,9	Employed
zamestnanci	2 232,6	6,6	84,7	211,1	274,7	307,9	317,9	340,7	270,8	235,7	143,5	39,0	Employees
zam.v štátnom podniku	784,5	0,1	18,1	64,9	78,5	94,3	112,4	123,3	106,0	97,6	69,1	20,1	In state enterprise
zam.v súkromnom podniku	1 400,3	6,4	66,2	142,6	190,4	208,1	199,2	209,8	158,4	131,3	69,7	18,2	In private enterprise
zam.v družstve (poľn.al.inom)	20,7	-	-	1,9	4,0	2,3	2,0	1,4	2,1	3,5	3,1	0,5	In co-operative farm or.organis.
zam.v inom type organizácie	27,1	0,1	0,4	1,6	1,9	3,2	4,2	6,2	4,3	3,3	1,7	0,2	In other type of organisation
samozamestnaní	385,1	1,6	17,7	27,6	37,9	47,9	64,3	56,1	49,5	37,0	29,8	15,9	Self-employment jobs
podnikatelia	382,7	1,2	17,3	27,6	37,9	46,9	64,3	56,1	49,5	36,8	29,8	15,5	Self-employed
podn.bez zamestnancov	300,1	1,2	16,4	23,4	32,4	40,2	50,2	42,4	35,6	27,9	21,5	8,9	Self-empl.without employees
podn.so zamestnancami	82,6	-	1,0	4,2	5,5	6,6	14,0	13,7	13,9	8,8	8,2	6,6	Self-empl.with employees
vypomáhajúci členovia rodiny	2,4	0,4	0,4	-	-	1,0	-	-	-	0,2	-	0,5	Contributing family workers
Muži	1 398,3	5,3	63,6	131,1	171,9	193,8	206,4	207,7	164,8	136,3	88,7	28,6	Men
zamestnanci	1 106,5	4,0	48,2	109,1	141,0	159,5	159,2	164,1	126,4	111,2	66,2	17,6	Employees
zam.v štátnom podniku	296,2	-	7,3	27,5	33,6	39,7	43,3	40,8	38,3	33,6	25,9	6,2	In state enterprise
zam.v súkromnom podniku	786,4	4,0	40,4	79,2	104,6	117,4	112,4	120,0	85,5	73,4	38,7	10,8	In private enterprise
zam.v družstve (poľn.al.inom)	14,3	-	-	1,6	1,9	1,6	1,9	1,0	1,3	2,9	1,6	0,5	In co-operative farm or.organis.
zam.v inom type organizácie	9,6	-	0,4	0,9	1,0	0,7	1,5	2,3	1,3	1,2	-	0,2	In other type of organisation
samozamestnaní	291,8	1,3	15,4	22,0	30,9	34,3	47,2	43,6	38,4	25,1	22,5	11,0	Self-employment jobs
podnikatelia	290,1	0,9	15,0	22,0	30,9	34,0	47,2	43,6	38,4	25,0	22,5	10,7	Self-employed
podn.bez zamestnancov	221,2	0,9	14,1	18,3	26,0	28,6	34,7	31,5	26,9	18,5	15,7	6,1	Self-empl.without employees
podn.so zamestnancami	68,8	-	1,0	3,6	4,9	5,4	12,5	12,0	11,6	6,5	6,8	4,6	Self-empl.with employees
vypomáhajúci členovia rodiny	1,7	0,4	0,4	-	-	0,4	-	-	-	0,2	-	0,4	Contributing family workers
Ženy	1 219,5	2,9	38,9	107,6	140,7	162,0	175,7	189,1	155,5	136,3	84,5	26,3	Women
zamestnanci	1 126,1	2,6	36,6	102,0	133,7	148,4	158,7	176,6	144,4	124,5	77,3	21,4	Employees
zam.v štátnom podniku	488,3	0,1	10,8	37,5	44,9	54,6	69,1	82,5	67,7	64,0	43,1	13,9	In state enterprise
zam.v súkromnom podniku	613,9	2,4	25,7	63,5	85,8	90,6	86,8	89,8	72,9	57,9	30,9	7,4	In private enterprise
zam.v družstve (poľn.al.inom)	6,4	-	-	0,4	2,1	0,7	0,1	0,3	0,8	0,6	1,5	-	In co-operative farm or.organis.
zam.v inom type organizácie	17,6	0,1	0,0	0,7	0,9	2,5	2,7	3,9	2,9	2,1	1,7	0,1	In other type of organisation
samozamestnaní	93,3	0,3	2,3	5,6	6,9	13,5	17,1	12,5	11,1	11,8	7,3	4,9	Self-employment jobs
podnikatelia	92,6	0,3	2,3	5,6	6,9	12,9	17,1	12,5	11,1	11,8	7,3	4,8	Self-employed
podn.bez zamestnancov	78,9	0,3	2,3	5,1	6,4	11,7	15,6	10,8	8,8	9,5	5,8	2,8	Self-empl.without employees
podn.so zamestnancami	13,8	-	-	0,6	0,6	1,3	1,5	1,7	2,3	2,4	1,4	2,1	Self-empl.with employees
vypomáhajúci členovia rodiny	0,7	-	-	-	-	0,6	-	-	-	-	-	0,1	Contributing family workers

[DATAcube. pr2041qs](#)[DATAcube. pr2043qs](#)

P3b Pracujúci podľa postavenia v zamestnaní a kraja
Employed by status in employment and region

v tis.

Thousands

Ukazovateľ	Spolu Total	Kraj bydliska / Region of residence								Indicator
		Bratislavský	Trnavský	Trenčiansky	Nitriansky	Žilinský	Bansko- bystrický	Prešovský	Košický	
Pracujúci	2 617,7	396,9	280,6	276,8	330,8	344,3	290,6	356,8	341,0	Employed
zamestnanci	2 232,6	334,4	245,9	241,9	289,3	281,2	249,1	290,9	299,9	Employees
zam.v štátnom podniku	784,5	111,8	126,6	67,8	102,3	109,0	87,6	82,1	97,2	In state enterprise
zam.v súkromnom podniku	1 400,3	219,2	118,4	173,7	178,1	167,4	156,5	201,1	185,8	In private enterprise
zam.v družstve (poľn.al.inom)	20,7	0,3	0,5	0,1	6,3	3,4	2,2	3,8	4,1	In co-operative farm or organis.
zam.v inom type organizácie	27,1	3,1	0,5	0,3	2,6	1,4	2,7	3,9	12,7	In other type of organisation
samozamestnaní	385,1	62,5	34,6	34,9	41,5	63,1	41,5	65,9	41,1	Self-employment jobs
podnikatelia	382,7	62,1	34,4	34,7	41,3	63,1	40,4	65,8	41,0	Self-employed
podn.bez zamestnancov	300,1	46,9	26,2	27,2	30,2	54,5	30,8	53,6	30,8	Self-empl.without employees
podn.so zamestnancami	82,6	15,2	8,2	7,5	11,1	8,6	9,6	12,2	10,2	Self-empl.with employees
vypomáhajúci členovia rodiny	2,4	0,4	0,2	0,2	0,2	-	1,2	0,2	0,1	Contributing family workers
Muži	1 398,3	198,8	147,6	150,8	176,8	188,2	155,0	198,4	182,7	Men
zamestnanci	1 106,5	156,0	121,9	127,0	145,6	133,6	123,5	144,9	154,0	Employees
zam.v štátnom podniku	296,2	35,6	55,1	27,6	44,1	38,6	31,6	27,5	36,1	In state enterprise
zam.v súkromnom podniku	786,4	119,6	66,1	99,3	97,0	91,8	90,5	114,2	107,8	In private enterprise
zam.v družstve (poľn.al.inom)	14,3	0,2	0,5	0,1	4,0	2,8	0,7	2,5	3,6	In co-operative farm or organis.
zam.v inom type organizácie	9,6	0,6	0,2	-	0,6	0,4	0,7	0,7	6,4	In other type of organisation
samozamestnaní	291,8	42,8	25,7	23,8	31,1	54,6	31,6	53,5	28,7	Self-employment jobs
podnikatelia	290,1	42,4	25,7	23,6	31,0	54,6	30,8	53,3	28,7	Self-employed
podn.bez zamestnancov	221,2	30,4	19,4	17,7	22,0	46,4	21,8	42,2	21,4	Self-empl.without employees
podn.so zamestnancami	68,8	12,1	6,3	6,0	8,9	8,1	9,0	11,1	7,3	Self-empl.with employees
vypomáhajúci členovia rodiny	1,7	0,4	-	0,2	0,2	-	0,8	0,2	-	Contributing family workers
Ženy	1 219,5	198,0	132,9	126,0	154,1	156,1	135,6	158,4	158,3	Women
zamestnanci	1 126,1	178,4	124,0	114,9	143,7	147,6	125,6	146,0	145,9	Employees
zam.v štátnom podniku	488,3	76,2	71,4	40,2	58,2	70,4	56,0	54,7	61,1	In state enterprise
zam.v súkromnom podniku	613,9	99,6	52,3	74,4	81,1	75,6	66,0	86,9	78,0	In private enterprise
zam.v družstve (poľn.al.inom)	6,4	0,0	-	0,1	2,3	0,6	1,5	1,3	0,5	In co-operative farm or organis.
zam.v inom type organizácie	17,6	2,5	0,3	0,3	2,1	1,0	2,0	3,2	6,3	In other type of organisation
samozamestnaní	93,3	19,7	8,9	11,1	10,3	8,5	10,0	12,4	12,4	Self-employment jobs
podnikatelia	92,6	19,7	8,7	11,1	10,3	8,5	9,6	12,4	12,3	Self-employed
podn.bez zamestnancov	78,9	16,5	6,8	9,5	8,2	8,0	9,0	11,4	9,4	Self-empl.without employees
podn.so zamestnancami	13,8	3,2	1,9	1,5	2,2	0,5	0,6	1,1	2,9	Self-empl.with employees
vypomáhajúci členovia rodiny	0,7	-	0,2	-	-	-	0,4	-	0,1	Contributing family workers

[DATAcube. pr2041qs](#)[DATAcube. pr3102qs](#)

P4a Pracujúci podľa ekonomickej činnosti, zamestnania a postavenia v zamestnaní
Employed by economic activity, occupation and status in employment

v tis.

Ukazovateľ	Spolu Total	zamestnanci				samozamestnaní					Indicator
		spolu	v štátnom podniku	v súkromnom podniku	v družst.al. inom type organiz.	spolu	podnikatelia			vypomáhajúci členovia rodiny	
							spolu	bez zamest- nancov	so zamest- nancami		
		Employees				Self-employment jobs					
		Total	in state enterprise	in private enterprise	in co-operat. farm or other co-op.organ.	Total	Self-employed			Contributing family workers	
Total	Without employees						With employees				
Pracujúci spolu	2 617,7	2 232,6	784,5	1 400,3	47,9	385,1	382,7	300,1	82,6	2,4	Employed
ekonomická činnosť (SK NACE Rev.2)											Economic activity (NACE Rev.2)
A Pôdohospodárstvo	61,0	47,4	12,9	17,8	16,7	13,6	13,5	10,2	3,3	0,2	A Agriculture
B Ťažba a dobývanie	7,8	7,5	1,6	5,9	-	0,4	0,4	0,1	0,3	-	B Mining and quarrying
C Priemyselná výroba	576,3	525,3	51,1	471,3	2,9	51,0	50,7	40,6	10,1	0,4	C Manufacturing
D Dod. elektriny, plynu, pary	34,2	29,2	13,2	15,0	1,0	5,0	5,0	4,2	0,8	-	D Electricity, gas supply
E Dodávka vody, odpady	33,2	30,3	13,6	15,9	0,8	2,9	2,9	2,0	0,9	-	E Water supply, waste
F Stavebníctvo	258,4	148,9	14,4	134,4	0,1	109,6	109,2	94,7	14,4	0,4	F Construction
G Veľkoobchod a maloobchod	336,9	287,4	23,7	256,9	6,8	49,6	48,2	32,2	16,0	1,3	G Wholesale, retail trade
H Doprava a skladovanie	164,9	150,9	63,3	84,9	2,6	14,1	14,1	8,3	5,8	-	H Transportation, storage
I Ubytov. a stravov. služby	106,8	92,7	8,4	84,3	0,0	14,1	14,1	5,0	9,1	-	I Accommod., food services
J Informácie a komunikácia	112,2	93,5	8,9	83,5	1,2	18,7	18,7	13,8	4,9	-	J Information, communication
K Finanč. a poisťov. činnosti	64,0	56,1	8,0	47,5	0,6	7,8	7,8	7,6	0,2	-	K Financ., insur. activities
L Čin. v obl. nehnuteľností	21,2	12,5	2,0	10,3	0,2	8,7	8,7	6,7	2,0	-	L Real estate activities
M Odborné, vedec. a techn. čin.	93,1	59,8	15,4	43,4	0,9	33,3	33,3	27,8	5,5	-	M Profession., techn. activ.
N Administratívne služby	47,2	37,1	5,3	31,8	-	10,1	10,1	8,4	1,7	-	N Administrative services
O Verej. správa, soc. zabezp.	213,1	213,1	210,4	2,7	-	-	-	-	-	-	O Public admin., social secur.
P Vzdelávanie	213,5	210,5	195,7	13,5	1,3	3,0	3,0	2,7	0,2	-	P Education
Q Zdravotníctvo, soc. pomoc	196,7	180,1	117,4	54,9	7,8	16,6	16,6	11,9	4,7	-	Q Health, soc. work activ.
R Umenie, zábava, rekreácia	39,3	31,3	16,2	14,1	1,1	8,0	8,0	7,2	0,8	-	R Arts, recreation
S Ostatné činnosti	32,1	15,1	2,1	10,9	2,0	17,0	16,8	14,8	2,0	0,2	S Other service activities
T Činnosti domácností	3,4	1,6	0,3	0,7	0,5	1,8	1,8	1,8	-	-	T Activities of households
U Čin. extraterritor. združení	1,7	1,7	0,4	0,0	1,2	-	-	-	-	-	U Extraterritorial org. activ.
nezistené	0,7	0,7	0,2	0,6	-	-	-	-	-	-	Not identified
B-E Priemysel	651,5	592,3	79,5	508,0	4,7	59,2	58,9	46,9	12,0	0,4	B-E Industry
B-F Priemysel, stavebníctvo	909,9	741,2	93,9	642,5	4,8	168,8	168,0	141,6	26,4	0,7	B-F Industry, construction
G-N Trhové služby	946,3	789,9	135,0	642,6	12,4	156,4	155,0	109,8	45,2	1,3	G-N Market services
O-U Nethrové služby	699,8	653,4	542,6	96,9	13,9	46,4	46,2	38,5	7,7	0,2	O-U Non-market services
G-U Služby	1 646,1	1 443,3	677,5	739,5	26,3	202,7	201,2	148,3	52,9	1,5	G-U Services
zamestnanie (SK ISCO-08 2020)											Occupation (ISCO-08)
1 Zákonodarcovia, riadiaci pracovníci	146,8	94,7	30,3	63,2	1,2	52,1	52,1	14,1	38,0	-	1 Managers
2 Špecialisti	496,1	438,5	242,0	187,2	9,2	57,7	57,7	45,3	12,4	-	2 Professionals
3 Technici a odborní pracovníci	405,6	356,7	145,4	205,5	5,8	48,9	48,4	41,7	6,8	0,5	3 Technicians and associate professionals
4 Administratívni pracovníci	256,3	248,8	97,0	149,3	2,5	7,5	6,9	5,4	1,5	0,6	4 Clerical support workers
5 Pracovníci v službách a obchode	448,3	392,3	121,1	260,6	10,6	56,0	54,8	45,8	9,0	1,2	5 Service and sales workers
6 Kvalifikovaní pracovníci v poľnohospo- dárstve, lesníctve a rybárstve	23,0	11,8	3,0	6,6	2,2	11,2	11,0	9,3	1,8	0,2	6 Skilled agricultural, forestry and fishery workers
7 Kvalifikovaní pracovníci a remeselníci	341,1	231,1	31,6	197,1	2,4	110,0	110,0	100,6	9,4	-	7 Craft and related trades workers
8 Operátori a montéri strojov a zariadení	322,3	301,8	49,5	241,4	11,0	20,5	20,5	17,5	2,9	-	8 Plant and machine operators, and assemblers
9 Pomocní a nekvalifikovaní pracovníci	162,3	141,1	48,8	89,2	3,0	21,3	21,3	20,5	0,8	-	9 Elementary occupations
0 Príslušníci ozbrojených síl	14,9	14,9	14,9	-	-	-	-	-	-	-	0 Armed forces occupations
nezistené	1,0	1,0	0,8	0,2	-	-	-	-	-	-	Not identified

[DATAcube_pr2035qs](#)[DATAcube_pr2039qs](#)[DATAcube_pr2041qs](#)

P4b Pracujúci podľa ekonomickej činnosti, zamestnania a postavenia v zamestnaní
Employed by economic activity, occupation and status in employment

v tis.

Ukazovateľ	Spolu Total	zamestnanci				samozamestnaní					Indicator
		spolu	v štátnom podniku	v súkrom. podniku	v družst.al. inom type organiz.	spolu	podnikatelia			vypomáhajúci členovia rodiny	
							spolu	bez zamest- nancov	so zamest- nancami		
		Employees				Self-employment jobs					
Total	in state enterprise	in private enterprise	in co-operat. farm or other co-op.organ.	Total	Self-employed			Contributing family workers			
					Total	Without employees	With employees				
Muži	1 398,3	1 106,5	296,2	786,4	23,9	291,8	290,1	221,2	68,8	1,7	Men
ekonomická činnosť (SK NACE Rev.2)											Economic activity (NACE Rev.2)
A Pôdohospodárstvo	49,4	37,9	10,3	13,5	14,1	11,5	11,3	8,7	2,7	0,2	A Agriculture
B Ťažba a dobývanie	5,9	5,5	1,2	4,3	-	0,4	0,4	0,1	0,3	-	B Mining and quarrying
C Priemyselná výroba	374,3	331,3	31,9	298,3	1,1	43,0	43,0	34,9	8,1	-	C Manufacturing
D Dod. elektriny, plynu, pary	23,9	19,5	9,2	9,3	1,0	4,4	4,4	3,7	0,8	-	D Electricity, gas supply
E Dodávka vody, odpady	27,1	24,9	11,7	12,6	0,6	2,2	2,2	1,4	0,9	-	E Water supply, waste
F Stavebníctvo	234,0	126,6	12,6	113,9	0,1	107,4	107,0	92,6	14,4	0,4	F Construction
G Veľkoobchod a maloobchod	146,0	110,6	8,8	101,4	0,4	35,4	34,4	20,0	14,4	1,0	G Wholesale, retail trade
H Doprava a skladovanie	128,0	114,8	44,1	68,8	1,9	13,2	13,2	7,9	5,3	-	H Transportation, storage
I Ubytov. a stravov. služby	41,3	31,2	1,8	29,4	-	10,1	10,1	3,1	7,0	-	I Accommod., food services
J Informácie a komunikácia	83,0	66,1	6,0	59,0	1,2	16,9	16,9	12,4	4,5	-	J Information, communication
K Finanč. a poisťov. činnosti	25,3	22,4	2,9	18,9	0,6	2,8	2,8	2,6	0,2	-	K Financ., insur. activities
L Čin. v obl. nehnuteľností	11,4	6,3	1,2	4,9	0,2	5,2	5,2	3,1	2,0	-	L Real estate activities
M Odborné, vedec. a techn. čin.	32,7	17,3	4,7	12,6	-	15,4	15,4	12,7	2,7	-	M Profession., techn. activ.
N Administratívne služby	27,4	21,3	3,8	17,5	-	6,1	6,1	4,5	1,6	-	N Administrative services
O Verej. správa, soc. zabezp.	93,7	93,7	93,7	-	-	-	-	-	-	-	O Public admin., social secur.
P Vzdelávanie	34,1	32,3	30,1	2,2	-	1,9	1,9	1,7	0,1	-	P Education
Q Zdravotníctvo, soc. pomoc	32,6	27,8	16,5	10,2	1,1	4,8	4,8	2,9	1,9	-	Q Health, soc. work activ.
R Umenie, zábava, rekreácia	19,3	12,3	5,0	6,6	0,6	7,1	7,1	6,3	0,8	-	R Arts, recreation
S Ostatné činnosti	7,7	3,6	0,8	2,5	0,4	4,0	3,9	2,9	0,9	0,2	S Other service activities
T Činnosti domácností	-	-	-	-	-	-	-	-	-	-	T Activities of households
U Čin. extrateritor. združení	0,5	0,5	-	-	0,5	-	-	-	-	-	U Extraterritorial org. activ.
nezistené	0,6	0,6	-	0,6	-	-	-	-	-	-	- Not identified
B-E Priemysel	431,2	381,1	54,0	324,4	2,8	50,0	50,0	40,0	10,0	-	B-E Industry
B-F Priemysel, stavebníctvo	665,1	507,7	66,6	438,2	2,9	157,4	157,0	132,6	24,5	0,4	B-F Industry, construction
G-N Trhové služby	495,2	390,1	73,2	312,6	4,3	105,1	104,1	66,2	37,9	1,0	G-N Market services
O-U Netrohové služby	188,0	170,2	146,1	21,5	2,6	17,8	17,6	13,8	3,8	0,2	O-U Non-market services
G-U Služby	683,2	560,3	219,3	334,0	7,0	122,9	121,7	80,0	41,7	1,2	G-U Services
zamestnanie (SK ISCO-08 2020)											Occupation (ISCO-08)
1 Zákonodarcovia, riadiaci pracovníci	99,8	55,1	15,6	39,4	0,2	44,7	44,7	11,2	33,5	-	1 Managers
2 Špecialisti	200,1	160,6	58,9	97,4	4,2	39,5	39,5	30,7	8,8	-	2 Professionals
3 Technici a odborní pracovníci	202,8	171,4	53,1	116,1	2,2	31,4	31,0	24,8	6,2	0,4	3 Technicians and associate professionals
4 Administratívni pracovníci	78,1	77,2	20,1	56,3	0,8	0,9	0,9	0,4	0,5	-	4 Clerical support workers
5 Pracovníci v službách a obchode	156,2	135,3	52,7	82,0	0,7	20,8	19,7	12,7	7,0	1,2	5 Service and sales workers
6 Kvalifikovaní pracovníci v poľnohospo- dárstve, lesníctve a rybárstve	19,0	8,8	2,1	5,4	1,3	10,2	10,0	8,5	1,5	0,2	6 Skilled agricultural, forestry and fishery workers
7 Kvalifikovaní pracovníci a remeselníci	298,9	193,8	26,5	165,1	2,3	105,0	105,0	96,9	8,1	-	7 Craft and related trades workers
8 Operátori a montéri strojov a zariadení	247,5	227,9	42,0	175,7	10,1	19,6	19,6	17,0	2,6	-	8 Plant and machine operators, and assemblers
9 Pomocní a nekvalifikovaní pracovníci	81,4	61,8	10,9	48,8	2,1	19,6	19,6	19,0	0,6	-	9 Elementary occupations
0 Príslušníci ozbrojených síl	13,6	13,6	13,6	-	-	-	-	-	-	-	0 Armed forces occupations
nezistené	0,9	0,9	0,7	0,2	-	-	-	-	-	-	- Not identified

[DATAcube_pr2035qs](#)[DATAcube_pr2039qs](#)[DATAcube_pr2041qs](#)

P4c Pracujúci podľa ekonomickej činnosti, zamestnania a postavenia v zamestnaní
Employed by economic activity, occupation and status in employment

v tis.

Ukazovateľ	Spolu Total	zamestnanci				samozamestnaní					Indicator
		spolu	v štátnom podniku	v súkrom. podniku	v družst.al. inom type organiz.	spolu	podnikatelia			vypomáhajúci členovia rodiny	
							spolu	bez zamest- nancov	so zamest- nancami		
		Employees				Self-employment jobs					
Total	in state enterprise	in private enterprise	in co-operat. farm or other co-op.organ.	Total	Self-employed			Contributing family workers			
					Total	Without employees	With employees				
Ženy	1 219,5	1 126,1	488,3	613,9	24,0	93,3	92,6	78,9	13,8	0,7	Women
ekonomická činnosť (SK NACE Rev.2)											Economic activity (NACE Rev.2)
A Pôdohospodárstvo	11,6	9,4	2,6	4,3	2,6	2,1	2,1	1,5	0,6	-	A Agriculture
B Ťažba a dobývanie	2,0	2,0	0,4	1,6	-	-	-	-	-	-	B Mining and quarrying
C Priemyselná výroba	202,1	194,0	19,2	173,1	1,8	8,0	7,7	5,7	1,9	0,4	C Manufacturing
D Dod. elektriny, plynu, pary	10,3	9,7	4,0	5,7	-	0,6	0,6	0,6	-	-	D Electricity, gas supply
E Dodávka vody, odpady	6,1	5,5	2,0	3,3	0,2	0,6	0,6	0,6	-	-	E Water supply, waste
F Stavebníctvo	24,4	22,3	1,7	20,6	-	2,2	2,2	2,2	-	-	F Construction
G Veľkoobchod a maloobchod	191,0	176,8	14,9	155,5	6,4	14,2	13,8	12,3	1,6	0,3	G Wholesale, retail trade
H Doprava a skladovanie	36,9	36,0	19,2	16,1	0,7	0,9	0,9	0,4	0,4	-	H Transportation, storage
I Ubytov. a stravov. služby	65,4	61,5	6,5	54,9	0,0	3,9	3,9	1,9	2,0	-	I Accommod., food services
J Informácie a komunikácia	29,2	27,3	2,9	24,4	-	1,8	1,8	1,5	0,4	-	J Information, communication
K Finanč. a poisťov. činnosti	38,7	33,7	5,1	28,6	-	5,0	5,0	5,0	-	-	K Financ., insur. activities
L Čin. v obl. nehnuteľností	9,8	6,3	0,8	5,4	-	3,5	3,5	3,5	-	-	L Real estate activities
M Odborné, vedec. a techn. čin.	60,3	42,4	10,7	30,8	0,9	17,9	17,9	15,1	2,8	-	M Profession., techn. activ.
N Administratívne služby	19,8	15,8	1,6	14,2	-	4,0	4,0	4,0	0,1	-	N Administrative services
O Verej. správa, soc. zabezp.	119,5	119,5	116,8	2,7	-	-	-	-	-	-	O Public admin., social secur.
P Vzdelávanie	179,3	178,2	165,6	11,4	1,3	1,1	1,1	1,0	0,1	-	P Education
Q Zdravotníctvo, soc. pomoc	164,1	152,3	100,9	44,8	6,7	11,7	11,7	9,0	2,8	-	Q Health, soc. work activ.
R Umenie, zábava, rekreácia	20,0	19,0	11,2	7,4	0,4	0,9	0,9	0,9	-	-	R Arts, recreation
S Ostatné činnosti	24,4	11,4	1,4	8,4	1,7	13,0	13,0	11,9	1,0	-	S Other service activities
T Činnosti domácností	3,4	1,6	0,3	0,7	0,5	1,8	1,8	1,8	-	-	T Activities of households
U Čin. extraterritor. združení	1,2	1,2	0,4	0,0	0,7	-	-	-	-	-	U Extraterritorial org. activ.
nezistené	0,2	0,2	0,2	-	-	-	-	-	-	-	Not identified
B-E Priemysel	220,4	211,2	25,5	183,7	2,0	9,2	8,8	6,9	1,9	0,4	B-E Industry
B-F Priemysel, stavebníctvo	244,8	233,4	27,3	204,2	2,0	11,4	11,0	9,0	1,9	0,4	B-F Industry, construction
G-N Trhové služby	451,1	399,9	61,7	330,0	8,1	51,2	50,9	43,6	7,3	0,3	G-N Market services
O-U Netrohové služby	511,8	483,2	396,5	75,4	11,3	28,6	28,6	24,6	3,9	-	O-U Non-market services
G-U Služby	962,9	883,1	458,3	405,4	19,4	79,8	79,5	68,3	11,2	0,3	G-U Services
zamestnanie (SK ISCO-08 2020)											Occupation (ISCO-08)
1 Zákonodarcovia, riadiaci pracovníci	46,9	39,5	14,8	23,8	1,0	7,4	7,4	3,0	4,4	-	1 Managers
2 Špecialisti	296,0	277,9	183,1	89,8	5,0	18,2	18,2	14,5	3,6	-	2 Professionals
3 Technici a odborní pracovníci	202,9	185,3	92,2	89,4	3,7	17,5	17,4	16,9	0,6	0,1	3 Technicians and associate professionals
4 Administratívni pracovníci	178,1	171,5	76,9	93,0	1,7	6,6	6,0	4,9	1,0	0,6	4 Clerical support workers
5 Pracovníci v službách a obchode	292,1	257,0	68,4	178,6	9,9	35,2	35,2	33,1	2,1	-	5 Service and sales workers
6 Kvalifikovaní pracovníci v poľnohospo- dárstve, lesníctve a rybárstve	4,0	3,0	0,9	1,2	0,9	1,0	1,0	0,8	0,3	-	6 Skilled agricultural, forestry and fishery workers
7 Kvalifikovaní pracovníci a remeselníci	42,2	37,3	5,2	32,1	0,1	5,0	5,0	3,7	1,3	-	7 Craft and related trades workers
8 Operátori a montéri strojov a zariadení	74,8	73,9	7,4	65,7	0,8	0,9	0,9	0,5	0,4	-	8 Plant and machine operators, and assemblers
9 Pomocní a nekvalifikovaní pracovníci	80,9	79,3	38,0	40,5	0,9	1,6	1,6	1,5	0,2	-	9 Elementary occupations
0 Príslušníci ozbrojených síl	1,3	1,3	1,3	-	-	-	-	-	-	-	0 Armed forces occupations
nezistené	0,2	0,2	0,2	-	-	-	-	-	-	-	Not identified

[DATAcube.pr2035qs](#)[DATAcube.pr2039qs](#)[DATAcube.pr2041qs](#)

P5a Pracujúci podľa ekonomickej činnosti, zamestnania a vzdelania
Employed by economic activity, occupation and education

v tis.

Thousands

Ukazovateľ	Spolu Total	Vzdelanie / Education										Indicator
		základné	stredné odborné (učňovské) bez mat.	úplné stredné odb. (učňovské) s mat. 1/	úplné stredné všeobecné	úplné stredné odborné	vyššie odborné	vysoko- školské - 1. stupeň	vysoko- školské - 2. stupeň	vysoko- školské - 3. stupeň	bez školského vzdelania	
		Basic	Secondary vocational		Secondary		Higher profes- sional	University			Without school education	
			without maturita	with maturita	general with mat.	specialised with mat.		Bachelor degree	Master degree	PhD. degree		
Pracujúci spolu	2 617,7	75,1	512,4	148,1	112,0	939,3	13,3	105,1	685,4	26,5	0,4	Employed
ekonomická činnosť (SK NACE Rev.2)												Economic activity (NACE Rev.2)
A Pôdohospodárstvo	61,0	5,3	22,5	3,7	0,4	20,6	0,1	0,9	7,5	-	-	A Agriculture
B Ťažba a dobývanie	7,8	0,1	2,4	1,5	0,4	2,6	-	-	0,8	-	-	B Mining and quarrying
C Priemyselná výroba	576,3	21,4	160,4	46,5	15,8	231,1	1,0	13,1	85,0	2,1	-	C Manufacturing
D Dod. elektriny, plynu, pary	34,2	-	2,9	0,9	1,0	15,9	0,4	1,2	11,5	0,4	-	D Electricity, gas supply
E Dodávka vody, odpady	33,2	2,7	8,6	1,0	0,2	13,2	0,1	0,5	6,6	0,4	-	E Water supply, waste
F Stavebníctvo	258,4	14,1	86,4	20,0	9,0	88,1	0,1	5,1	35,0	0,6	-	F Construction
G Veľkoobchod a maloobchod	336,9	6,9	69,2	19,2	20,0	155,8	0,7	10,6	53,9	0,6	-	G Wholesale, retail trade
H Doprava a skladovanie	164,9	4,1	41,4	14,0	7,2	75,7	0,4	3,0	19,0	-	-	H Transportation, storage
I Ubytov. a stravov. služby	106,8	4,2	29,0	9,5	7,0	49,5	0,2	2,7	4,5	-	-	I Accommod., food services
J Informácie a komunikácia	112,2	0,4	1,6	1,1	8,5	20,3	0,1	8,4	70,2	1,4	-	J Information, communication
K Finanč. a poisťov. činnosti	64,0	-	0,4	1,1	5,2	16,3	0,6	3,9	35,9	0,7	-	K Financ., insur. activities
L Čin. v obl. nehnuteľností	21,2	0,1	0,9	0,5	1,5	7,6	-	1,2	9,4	0,1	-	L Real estate activities
M Odborné, vedec. a techn. čin.	93,1	0,8	1,8	0,6	4,9	21,2	0,4	3,6	55,4	4,3	-	M Profession., techn. activ.
N Administratívne služby	47,2	2,4	12,5	3,2	3,2	15,1	-	0,9	9,4	0,5	-	N Administrative services
O Verej. správa, soc. zabezp.	213,1	3,8	12,5	5,2	11,6	69,1	1,2	10,1	97,3	2,3	-	O Public admin., social secur.
P Vzdelávanie	213,5	1,7	19,2	7,0	6,0	40,4	2,1	12,6	115,6	8,8	-	P Education
Q Zdravotníctvo, soc. pomoc	196,7	4,3	25,1	9,3	6,1	67,7	4,6	22,8	53,7	3,2	-	Q Health, soc. work activ.
R Umenie, zábava, rekreácia	39,3	2,1	3,6	0,3	2,8	15,2	1,5	2,5	9,9	1,1	0,4	R Arts, recreation
S Ostatné činnosti	32,1	0,6	10,1	3,2	1,0	11,2	-	1,9	3,8	0,2	-	S Other service activities
T Činnosti domácností	3,4	-	1,1	-	0,2	2,0	-	-	0,1	-	-	T Activities of households
U Čin. extraterritor. združení	1,7	-	0,3	0,3	-	0,4	-	-	0,6	-	-	U Extraterritorial org. activ.
nezistené	0,7	-	0,5	-	-	0,0	-	-	0,2	-	-	Not identified
B-E Priemysel	651,5	24,2	174,2	49,9	17,3	262,9	1,4	14,8	104,0	2,9	-	B-E Industry
B-F Priemysel, stavebníctvo	909,9	38,3	260,6	69,9	26,4	351,0	1,5	19,9	139,0	3,4	-	B-F Industry, construction
G-N Trhové služby	946,3	19,0	156,8	49,3	57,5	361,7	2,3	34,4	257,8	7,5	-	G-N Market services
O-U Nethové služby	699,8	12,5	72,0	25,3	27,7	206,0	9,4	49,9	281,0	15,6	0,4	O-U Non-market services
G-U Služby	1 646,1	31,5	228,8	74,6	85,2	567,6	11,7	84,4	538,8	23,1	0,4	G-U Services
zamestnanie (SK ISCO-08 2020)												Occupation (ISCO-08)
1 Zákonnodarcovia, riadiaci pracovníci	146,8	0,1	7,7	3,4	3,9	40,4	0,7	7,7	78,8	4,0	-	1 Managers
2 Špecialisti	496,1	0,5	6,5	8,7	14,7	79,2	3,1	29,0	338,0	16,5	-	2 Professionals
3 Technici a odborní pracovníci	405,6	0,7	17,6	9,2	19,1	172,7	5,4	29,3	147,4	4,3	-	3 Technicians and associate professionals
4 Administratívni pracovníci	256,3	3,1	22,0	8,3	22,6	119,7	1,0	14,1	63,5	1,6	0,4	4 Clerical support workers
5 Pracovníci v službách a obchode	448,3	12,5	122,6	34,1	27,1	201,4	1,7	13,9	35,0	0,1	-	5 Service and sales workers
6 Kvalifikovaní pracovníci v poľnohospo- dárstve, lesníctve a rybárstve	23,0	1,7	9,0	1,3	-	9,3	-	0,4	1,3	-	-	6 Skilled agricultural, forestry and fishery workers
7 Kvalifikovaní pracovníci a remeselníci	341,1	13,1	132,2	37,5	7,7	133,8	0,3	4,7	11,6	0,2	-	7 Craft and related trades workers
8 Operátori a montéri strojov a zariadení	322,3	15,5	123,6	33,1	8,6	130,8	1,1	3,7	5,8	-	-	8 Plant and machine operators, and assemblers
9 Pomocní a nekvalifikovaní pracovníci	162,3	28,0	71,1	11,0	7,3	41,7	-	1,8	1,5	-	-	9 Elementary occupations
0 Príslušníci ozbrojených síl	14,9	-	-	1,5	1,0	9,5	-	0,5	2,4	-	-	0 Armed forces occupations
nezistené	1,0	-	0,1	-	-	0,7	-	-	0,2	-	-	Not identified

^{1/} s výučným listom alebo maturitou z nadstavbového štúdia[DATAcube_pr2035qs](#)[DATAcube_pr2039qs](#)[DATAcube_pr2045qs](#)

P5b Pracujúci podľa ekonomickej činnosti, zamestnania a vzdelania
Employed by economic activity, occupation and education

v tis.

Thousands

Ukazovateľ	Spolu Total	Vzdelanie / Education										Indicator
		základné	stredné odborné (učňovské) bez mat.	úplné stredné odb. (učňovské) s mat. ^{1/}	úplné stredné všeobecné	úplné stredné odborné	vyššie odborné	vysoko- školské - 1. stupeň	vysoko- školské - 2. stupeň	vysoko- školské - 3. stupeň	bez školského vzdelania	
		Basic	Secondary vocational		Secondary		Higher profes- sional	University			Without school education	
			without maturita	with maturita	general with mat.	specialised with mat.		Bachelor degree	Master degree	PhD. degree		
Muži	1 398,3	45,3	333,3	95,8	52,1	510,4	3,0	35,5	310,6	12,3	-	Men
ekonomická činnosť (SK NACE Rev.2)												Economic activity (NACE Rev.2)
A Pôdohospodárstvo	49,4	4,4	19,9	3,4	0,2	16,4	0,1	-	5,0	-	-	A Agriculture
B Ťažba a dobývanie	5,9	0,1	1,9	1,5	-	1,7	-	-	0,7	-	-	B Mining and quarrying
C Priemyselná výroba	374,3	10,2	106,6	33,1	10,5	155,9	0,2	5,8	50,2	1,8	-	C Manufacturing
D Dod. elektriny, plynu, pary	23,9	-	2,6	0,7	0,9	11,4	0,1	1,2	6,5	0,4	-	D Electricity, gas supply
E Dodávka vody, odpady	27,1	2,2	8,6	0,7	0,2	11,6	0,1	0,3	3,1	0,4	-	E Water supply, waste
F Stavebníctvo	234,0	14,1	85,0	19,5	5,6	77,5	-	4,8	26,9	0,6	-	F Construction
G Veľkoobchod a maloobchod	146,0	2,9	30,8	9,0	8,6	66,0	0,2	3,8	24,6	0,2	-	G Wholesale, retail trade
H Doprava a skladovanie	128,0	3,8	37,2	11,8	4,9	55,2	0,2	1,4	13,6	-	-	H Transportation, storage
I Ubytov. a stravov. služby	41,3	0,9	10,7	4,7	3,2	18,6	0,2	0,8	2,1	-	-	I Accommod., food services
J Informácie a komunikácia	83,0	0,2	1,3	1,1	5,3	17,0	0,1	4,4	52,3	1,2	-	J Information, communication
K Finanč. a poisťov. činnosti	25,3	-	0,2	0,4	1,6	4,6	-	1,9	16,0	0,6	-	K Financ., insur. activities
L Čin. v obl. nehnuteľností	11,4	-	0,8	0,4	0,8	4,3	-	0,6	4,5	-	-	L Real estate activities
M Odborné, vedec. a techn. čin.	32,7	0,5	0,7	0,1	2,0	6,8	0,4	0,8	19,8	1,7	-	M Profession., techn. activ.
N Administratívne služby	27,4	0,8	6,6	2,2	0,7	10,1	-	0,8	6,3	-	-	N Administrative services
O Verej. správa, soc. zabezp.	93,7	1,5	8,8	4,1	3,2	33,2	-	3,4	38,2	1,3	-	O Public admin., social secur.
P Vzdelávanie	34,1	0,3	2,0	0,8	1,4	4,5	-	1,4	20,9	2,8	-	P Education
Q Zdravotníctvo, soc. pomoc	32,6	1,8	5,4	1,7	0,1	6,5	0,7	2,6	12,9	0,9	-	Q Health, soc. work activ.
R Umenie, zábava, rekreácia	19,3	1,0	1,7	-	2,3	7,1	0,7	1,1	4,9	0,6	-	R Arts, recreation
S Ostatné činnosti	7,7	0,6	1,8	0,6	0,5	2,0	-	0,4	1,8	-	-	S Other service activities
T Činnosti domácností	-	-	-	-	-	-	-	-	-	-	-	T Activities of households
U Čin. extrateritor. združení	0,5	-	0,3	-	-	-	-	-	0,2	-	-	U Extraterritorial org. activ.
nezistené	0,6	-	0,5	-	-	0,0	-	-	-	-	-	Not identified
B-E Priemysel	431,2	12,6	119,7	36,0	11,6	180,6	0,3	7,3	60,5	2,5	-	B-E Industry
B-F Priemysel, stavebníctvo	665,1	26,7	204,7	55,4	17,2	258,1	0,3	12,2	87,3	3,1	-	B-F Industry, construction
G-N Trhové služby	495,2	9,1	88,3	29,7	27,2	182,5	1,1	14,4	139,3	3,6	-	G-N Market services
O-U Nethové služby	188,0	5,1	19,9	7,2	7,5	53,2	1,5	8,9	79,0	5,6	-	O-U Non-market services
G-U Služby	683,2	14,2	108,2	37,0	34,7	235,8	2,5	23,3	218,3	9,2	-	G-U Services
zamestnanie (SK ISCO-08 2020)												Occupation (ISCO-08)
1 Zákonnodarcovia, riadiaci pracovníci	99,8	0,1	5,9	3,3	2,4	26,7	0,7	4,1	54,0	2,6	-	1 Managers
2 Špecialisti	200,1	0,1	4,8	3,1	6,3	30,6	0,2	8,9	139,0	7,2	-	2 Professionals
3 Technici a odborní pracovníci	202,8	0,4	13,5	6,3	9,0	90,9	0,7	10,2	69,8	1,9	-	3 Technicians and associate professionals
4 Administratívni pracovníci	78,1	1,5	13,1	2,9	6,5	36,6	0,1	2,1	14,8	0,6	-	4 Clerical support workers
5 Pracovníci v službách a obchode	156,2	4,4	43,3	11,7	8,5	68,6	0,3	3,5	15,8	0,1	-	5 Service and sales workers
6 Kvalifikovaní pracovníci v poľnohospo- dárstve, lesníctve a rybárstve	19,0	0,9	7,6	1,1	-	7,8	-	0,4	1,2	-	-	6 Skilled agricultural, forestry and fishery workers
7 Kvalifikovaní pracovníci a remeselníci	298,9	10,3	119,0	33,7	6,8	118,1	0,2	2,3	8,5	-	-	7 Craft and related trades workers
8 Operátori a montéri strojov a zariadení	247,5	11,1	93,3	25,8	7,4	101,6	0,7	2,8	4,8	-	-	8 Plant and machine operators, and assemblers
9 Pomocní a nekvalifikovaní pracovníci	81,4	16,6	32,6	6,4	4,3	19,7	-	1,0	0,9	-	-	9 Elementary occupations
0 Príslušníci ozbrojených síl	13,6	-	-	1,5	0,9	9,0	-	0,2	1,9	-	-	0 Armed forces occupations
nezistené	0,9	-	0,1	-	-	0,7	-	-	-	-	-	Not identified

^{1/} s výučným listom alebo maturitou z nadstavbového štúdia[DATAcube_pr2035qs](#)[DATAcube_pr2039qs](#)[DATAcube_pr2045qs](#)

P5c Pracujúci podľa ekonomickej činnosti, zamestnania a vzdelania
Employed by economic activity, occupation and education

v tis.

Thousands

Ukazovateľ	Spolu Total	Vzdelanie / Education										Indicator
		základné	stredné odborné (učňovské) bez mat.	úplné stredné odb. (učňovské) s mat. ^{1/}	úplné stredné všeobecné	úplné stredné odborné	vyššie odborné	vysoko- školské - 1. stupeň	vysoko- školské - 2. stupeň	vysoko- školské - 3. stupeň	bez školského vzdelania	
		Basic	Secondary vocational		Secondary		Higher profes- sional	University			Without school education	
			without maturita	with maturita	general with mat.	specialised with mat.		Bachelor degree	Master degree	PhD. degree		
Ženy	1 219,5	29,8	179,1	52,4	59,9	428,9	10,3	69,6	374,9	14,2	0,4	Women
ekonomická činnosť (SK NACE Rev.2)												Economic activity (NACE Rev.2)
A Pôdohospodárstvo	11,6	0,9	2,6	0,3	0,2	4,2	-	0,9	2,5	-	-	A Agriculture
B Ťažba a dobývanie	2,0	-	0,5	-	0,4	1,0	-	-	0,2	-	-	B Mining and quarrying
C Priemyselná výroba	202,1	11,1	53,8	13,4	5,3	75,2	0,8	7,3	34,8	0,4	-	C Manufacturing
D Dod. elektriny, plynu, pary	10,3	-	0,3	0,1	0,1	4,5	0,2	-	5,1	-	-	D Electricity, gas supply
E Dodávka vody, odpady	6,1	0,5	-	0,3	-	1,6	-	0,2	3,5	-	-	E Water supply, waste
F Stavebníctvo	24,4	-	1,4	0,6	3,4	10,6	0,1	0,2	8,1	-	-	F Construction
G Veľkoobchod a maloobchod	191,0	4,0	38,4	10,2	11,4	89,8	0,5	6,9	29,3	0,4	-	G Wholesale, retail trade
H Doprava a skladovanie	36,9	0,3	4,2	2,2	2,4	20,6	0,2	1,7	5,4	-	-	H Transportation, storage
I Ubytov. a stravov. služby	65,4	3,3	18,3	4,8	3,8	30,9	-	1,9	2,4	-	-	I Accommod., food services
J Informácie a komunikácia	29,2	0,2	0,2	-	3,2	3,4	-	4,0	17,9	0,2	-	J Information, communication
K Finanč. a poisťov. činnosti	38,7	-	0,2	0,8	3,5	11,7	0,6	2,0	19,9	0,1	-	K Financ., insur. activities
L Čin. v obl. nehnuteľností	9,8	0,1	0,1	0,1	0,7	3,2	-	0,6	4,8	0,1	-	L Real estate activities
M Odborné, vedec. a techn. čin.	60,3	0,3	1,1	0,5	2,9	14,5	-	2,8	35,6	2,6	-	M Profession., techn. activ.
N Administratívne služby	19,8	1,6	6,0	1,0	2,4	5,1	-	0,1	3,1	0,5	-	N Administrative services
O Verej. správa, soc. zabezp.	119,5	2,3	3,8	1,1	8,4	35,9	1,2	6,8	59,0	1,0	-	O Public admin., social secur.
P Vzdelávanie	179,3	1,5	17,2	6,1	4,5	36,0	2,1	11,2	94,7	6,0	-	P Education
Q Zdravotníctvo, soc. pomoc	164,1	2,5	19,7	7,6	6,0	61,2	3,8	20,2	40,8	2,3	-	Q Health, soc. work activ.
R Umenie, zábava, rekreácia	20,0	1,2	1,8	0,3	0,5	8,1	0,7	1,4	5,0	0,5	0,4	R Arts, recreation
S Ostatné činnosti	24,4	-	8,4	2,6	0,5	9,2	-	1,5	2,0	0,2	-	S Other service activities
T Činnosti domácností	3,4	-	1,1	-	0,2	2,0	-	-	0,1	-	-	T Activities of households
U Čin. extraterritor. združení	1,2	-	-	0,3	-	0,4	-	-	0,4	-	-	U Extraterritorial org. activ.
nezistené	0,2	-	-	-	-	-	-	-	0,2	-	-	Not identified
B-E Priemysel	220,4	11,6	54,6	13,9	5,7	82,2	1,0	7,5	43,5	0,4	-	B-E Industry
B-F Priemysel, stavebníctvo	244,8	11,6	55,9	14,5	9,1	92,8	1,1	7,7	51,6	0,4	-	B-F Industry, construction
G-N Trhové služby	451,1	9,9	68,5	19,6	30,4	179,2	1,2	20,0	118,5	3,9	-	G-N Market services
O-U Nethové služby	511,8	7,4	52,1	18,0	20,2	152,7	7,9	41,0	202,0	10,0	0,4	O-U Non-market services
G-U Služby	962,9	17,3	120,6	37,6	50,5	331,9	9,2	61,0	320,5	13,8	0,4	G-U Services
zamestnanie (SK ISCO-08 2020)												Occupation (ISCO-08)
1 Zákonnodarcovia, riadiaci pracovníci	46,9	-	1,8	0,2	1,5	13,7	-	3,5	24,8	1,4	-	1 Managers
2 Špecialisti	296,0	0,4	1,7	5,6	8,4	48,7	2,9	20,0	199,0	9,3	-	2 Professionals
3 Technici a odborní pracovníci	202,9	0,3	4,0	2,9	10,1	81,8	4,6	19,2	77,6	2,3	-	3 Technicians and associate professionals
4 Administratívni pracovníci	178,1	1,6	8,9	5,4	16,1	83,1	0,9	12,0	48,7	1,0	0,4	4 Clerical support workers
5 Pracovníci v službách a obchode	292,1	8,2	79,3	22,4	18,5	132,7	1,4	10,4	19,2	-	-	5 Service and sales workers
6 Kvalifikovaní pracovníci v poľnohospo- dárstve, lesníctve a rybárstve	4,0	0,7	1,4	0,2	-	1,6	-	-	0,1	-	-	6 Skilled agricultural, forestry and fishery workers
7 Kvalifikovaní pracovníci a remeselníci	42,2	2,8	13,2	3,8	0,9	15,7	0,1	2,5	3,1	0,2	-	7 Craft and related trades workers
8 Operátori a montéri strojov a zariadení	74,8	4,4	30,3	7,4	1,2	29,3	0,4	0,9	1,0	-	-	8 Plant and machine operators, and assemblers
9 Pomocní a nekvalifikovaní pracovníci	80,9	11,4	38,5	4,6	3,0	22,0	-	0,8	0,5	-	-	9 Elementary occupations
0 Príslušníci ozbrojených síl	1,3	-	-	-	0,1	0,4	-	0,2	0,5	-	-	0 Armed forces occupations
nezistené	0,2	-	-	-	-	-	-	-	0,2	-	-	Not identified

^{1/} s výučným listom alebo maturitou z nadstavbového štúdia[DATAcube_pr2035qs](#)[DATAcube_pr2039qs](#)[DATAcube_pr2045qs](#)

P6a Pracujúci podľa zamestnania
Employed by occupation

v tis.				Thousands
Zamestnanie (SK ISCO-08 2020)	Spolu Total	muži Men	ženy Women	Occupation (ISCO-08)
Pracujúci	2 617,7	1 398,3	1 219,5	Employed
1 Zákonodarcovia, riadiaci pracovníci	146,8	99,8	46,9	1 Managers
11 Zákonodarc., vysokí št. úr., najvyšš. predstav. pod. a organ.	25,7	20,1	5,6	11 Chief executiv., senior officials, legislators
111 Zákonodarcovia, vysokí štátni úradníci	8,9	5,7	3,2	111 Legislators and senior officials
112 Prezidenti a gener. riaditelia podnikov a organ.	16,8	14,4	2,4	112 Managing directors and chief executives
12 Riadiaci prac. (manaž.) admin., podpor. a obch. činností	44,0	29,4	14,6	12 Administrative and commercial managers
121 Riadiaci prac. admin. a podporných činností	20,4	13,3	7,1	121 Business services and administrat. managers
122 Riadiaci prac. obdoby, market., výskumu, vývoja	23,6	16,1	7,5	122 Sales, marketing and development managers
13 Riadiaci prac. (manaž.) vo výrobe a v špecial. službách	48,7	32,0	16,7	13 Production and specialised services managers
131 Riadiaci prac. v poľn., lesníctve a rybárstve	2,3	2,2	0,1	131 Product manag. in agricul., forestry, fisheries
132 Riadiaci prac. v priem., staveb., dopr., logist. a pošt. služ.	26,1	20,9	5,2	132 Manufact., mining, construct., distrib. managers
133 Riadiaci prac. v obl. inform. a komun. technol.	2,7	2,5	0,2	133 Inform. and communic. technology serv. managers
134 Riadiaci prac. v špecializovaných službách	17,5	6,2	11,3	134 Professional services managers
14 Riadiaci prac. (manaž.) v ubyt., reštauráč., obch. a ost. služ.	28,3	18,3	10,0	14 Hospitality, retail and oth. services managers
141 Riadiaci prac. v ubyt. a v reštauráč. zariadeniach	12,3	7,4	4,9	141 Hotel and restaurant managers
142 Riadiaci prac. vo veľkoobchode a maloobchode	10,8	7,0	3,8	142 Retail and wholesale trade managers
143 Riadiaci prac. v ost. službách (šport, kultúra)	5,2	3,9	1,3	143 Other services managers
2 Špecialisti	496,1	200,1	296,0	2 Professionals
21 Špecialisti v oblasti vedy a techniky	72,6	57,7	14,9	21 Science and engineering professionals
211 Špecialisti v obl. fyzikálnych a prírodných vied	3,2	2,5	0,8	211 Physical and earth science professionals
212 Špecialisti v obl. matematiky, poisť. matem. a štatistiky	1,5	0,4	1,1	212 Mathematicians, actuaries and statisticians
213 Špecialisti v oblasti biologických vied	6,2	4,3	1,9	213 Life science professionals
214 Techn. špecialisti (okr. šp. v elektrotechnológií)	40,1	33,8	6,3	214 Engineering professionals (excl. electrotech)
215 Špecialisti v oblasti elektrotechnológií	9,1	8,5	0,6	215 Electrotechnology engineers
216 Architekti, projektanti, zememerači, dizajnéri	12,4	8,2	4,2	216 Architects, planners, surveyors and designers
22 Špecialisti v zdravotníctve	44,3	10,4	33,9	22 Health professionals
221 Lekári	20,3	7,2	13,1	221 Medical doctors
222 Špecialisti v ošetrovatelstve a pôrodníctve	7,3	1,3	6,0	222 Nursing and midwifery professionals
223 Špecialisti v obl. tradičnej a alternatív. medicíny	-	-	-	223 Traditional, complement. medic. professionals
224 Paramedici	-	-	-	224 Paramedical practitioners
225 Veterinárni lekári	1,1	0,5	0,6	225 Veterinarians
226 Ostatní špecialisti v zdravotníctve	15,6	1,4	14,2	226 Other health professionals
23 Pedagog. a odbor. prac. vo výchove a vzdelávaní	148,8	23,7	125,1	23 Teaching professionals
231 Vysokoškolskí učitelia	10,0	4,8	5,2	231 University and higher education teachers
232 Majstri a lektori prípravy na povolanie	8,4	2,0	6,4	232 Vocational education teachers
233 Učitelia v stredných školách	17,9	4,6	13,3	233 Secondary education teachers
234 Učitelia v zákl. školách a v predškols. zariadeniach	78,8	6,2	72,6	234 Primary school and early childhood teachers
235 Ostatní pedag. a odbor. prac. vo vých. a vzdelávaní	33,5	6,2	27,4	235 Other teaching professionals
24 Špecialisti administr., podporných a obchod. činností	103,7	33,9	69,8	24 Business and administration professionals
241 Špecialisti v obl. účtov., finan., poisť. a ost. fin. služieb	58,4	16,1	42,3	241 Finance professionals
242 Špecialisti v oblasti riadenia a správy	30,7	11,7	19,0	242 Administration professionals
243 Špec. v obl. predaja, market. a styku s verejnosťou	14,6	6,1	8,5	243 Sales, marketing, public relat. professionals
25 Špecialisti v obl. informač. a komun. technológií	65,7	54,4	11,2	25 Informat., communic. technology professionals
251 Vývojári a analytici softvéru a aplikácií	44,8	38,6	6,2	251 Softw. and applicat. developers and analysts
252 Špecialisti v oblasti databáz a počítač. sietí	20,6	15,6	5,0	252 Database and network professionals
26 Špecialisti v obl. práva, soc. vecí a kultúry	61,1	19,9	41,2	26 Legal, social and cultural professionals
261 Špecialisti v oblasti práva	12,6	5,2	7,5	261 Legal professionals
262 Špecialisti v knihovníctve, archivári a kurátori	2,4	1,2	1,2	262 Librarians, archivists and curators
263 Špecialisti v spoločenských vedách a religionistike	28,2	5,1	23,1	263 Social and religious professionals
264 Spisovatelia, novinári a jazykovedci	10,8	4,6	6,2	264 Authors, journalists and linguists
265 Tvoriví a interpretační umelci	7,0	3,9	3,1	265 Creative and performing artists

P6b Pracujúci podľa zamestnania
Employed by occupation

v tis.

Thousands

Zamestnanie (SK ISCO-08 2020)	Spolu Total	muži Men	ženy Women	Occupation (ISCO-08)
3 Technici a odborní pracovníci	405,6	202,8	202,9	3 Technicians and associate professionals
31 Technici a odb.prac.v obl.vedy a techniky	129,3	105,3	23,9	31 Science and engineering assoc.professionals
311 Technici vo fyzikálnych a technických vedách	97,3	78,1	19,2	311 Physical and engineering science technicians
312 Majstri (supervíz.jv baníctve,výrobe a stavebníctve	19,7	16,9	2,8	312 Mining,manufacturing and constr.supervisors
313 Technici procesu výroby (dispečeri)	5,8	4,9	0,9	313 Process control technicians
314 Technici v obl.biol.vied,potrav.,lesn.a akvakultúry	4,0	3,2	0,8	314 Life science technicians
315 Dispečeri a technici v lodnej a leteckej doprave	2,5	2,2	0,3	315 Ship and aircraft controllers, technicians
32 Odborní pracovníci v zdravotníctve	76,7	8,6	68,1	32 Health associate professionals
321 Technici v oblasti zdravotníctva a farmácie	10,0	2,0	8,0	321 Medical and pharmaceutical technicians
322 Odb.prac.v ošetrovatelstve a pôrodníctve	47,0	0,1	46,9	322 Nursing and midwifery assoc.professionals
323 Odb.prac.v obl.tradičnej a alternatívnej medicíny	0,3	-	0,3	323 Tradit.and complem.medic.assoc.professionals
324 Veterinárni technici a asistenti	0,3	-	0,3	324 Veterinary technicians and assistants
325 Ostatní odborní pracovníci v zdravotníctve	19,2	6,5	12,7	325 Other health associate professionals
33 Odb.prac.administratívnych,podporných a obchod.činností	150,0	52,1	97,8	33 Business and adminis.associate professionals
331 Odb.prac.v obl.finan.,poist'.,ost.finanč.služ.a matematiky	44,3	7,2	37,1	331 Financ.and mathemat.associate professionals
332 Obchodní zástupcovia a sprostredkovatelia	43,7	26,2	17,5	332 Sales and purchasing agents and brokers
333 Sprostredkovatelia obchodných služieb	12,4	4,1	8,3	333 Business services agents
334 Odborní asistenti v administratíve	25,7	3,6	22,2	334 Administrative and specialised secretaries
335 Odborní pracovníci vo verejnej správe	23,9	11,1	12,8	335 Regulatory governm. associate professionals
34 Odb.prac.v obl.práva,sociál.vecí a kultúry a pod.prac.	19,4	11,7	7,8	34 Legal,social,cultur. associate professionals
341 Odb.prac.v obl.práva,soc.vecí a religionistiky	4,9	0,5	4,4	341 Legal,social,religious assoc.professionals
342 Odborní pracovníci v oblasti športu a fitness	5,0	5,0	-	342 Sports and fitness workers
343 Odb.prac.v obl.umenia,kultúry a kulinárstva	9,5	6,2	3,3	343 Artistic,cult.and culinary associate profes.
35 Technici v obl.informačných a komunikačných technológií	29,5	24,3	5,2	35 Information and communications technicians
351 Technici prevádzky a užív.podpory inform.a kom.techn.	23,3	18,5	4,8	351 Inf.,com.technol.operations,user supp.techn.
352 Technici v obl.telekom.a vysielacích zariadení	5,6	5,3	0,4	352 Telecommunic.and broadcasting technicians
4 Administratívni pracovníci	256,3	78,1	178,1	4 Clerical support workers
41 Všeobecní administratívni pracovníci a zapisovatelia	96,1	15,0	81,1	41 General and keyboard clerks
411 Všeobecní administratívni pracovníci	88,0	13,6	74,4	411 General office clerks
412 Sekretárky	6,2	-	6,2	412 Secretaries (general)
413 Zapisovatelia, pracovníci s dátami a textami	1,7	1,3	0,4	413 Keyboard operators
42 Administratívni pracovníci v zákazníckych službách	27,3	6,6	20,6	42 Customer services clerks
421 Pracovníci pri peňažných priehradkách a pod.úradníci	11,3	3,1	8,2	421 Tellers, money collectors and related clerks
422 Pracovníci informačných služieb	15,8	3,5	12,4	422 Client information workers
43 Administ.prac.na záznam číselných a skladových údajov	110,8	50,1	60,7	43 Numerical and material recording clerks
431 Administratívni pracovníci na záznam číselných údajov	41,2	5,4	35,8	431 Numerical clerks
432 Administratívni pracovníci v skladoch a doprave	69,5	44,6	24,8	432 Material-recording and transport clerks
44 Ostatní pomocní administratívni pracovníci	14,5	4,5	10,0	44 Other clerical support workers
441 Ostatní pomocní administratívni pracovníci	14,5	4,5	10,0	441 Other clerical support workers
5 Pracovníci v službách a obchode	448,3	156,2	292,1	5 Service and sales workers
51 Pracovníci v osobných službách	140,3	58,1	82,2	51 Personal service workers
511 Obsluh.prac. a sprievodcovia v doprave a cest.ruchu	2,6	1,4	1,2	511 Travel attendants, conductors and guides
512 Kuchári (okrem šéfkuchárov)	35,9	13,0	22,9	512 Cooks
513 Čašníci,barmani a someliéri	39,2	11,2	28,0	513 Waiters and bartenders
514 Kaderníci, kozmetici a podobní pracovníci	20,7	0,9	19,8	514 Hairdressers,beauticians and related workers
515 Správcovia objektov a budov	37,2	29,9	7,2	515 Building and housekeeping supervisors
516 Pracovníci v ostatných osobných službách	4,7	1,6	3,1	516 Other personal services workers

P6c Pracujúci podľa zamestnania
Employed by occupation

v tis.

Thousands

Zamestnanie (SK ISCO-08 2020)	Spolu Total	muži Men	ženy Women	Occupation (ISCO-08)
52 Predavači	201,0	51,1	149,9	52 Sales workers
521 Pouliční predavači a predavači na trhoch	1,9	-	1,9	521 Street and market salespersons
522 Predavači v obchodoch	147,4	35,8	111,6	522 Shop salespersons
523 Pokladníci a predavači lístkov	10,1	1,9	8,2	523 Cashiers and ticket clerks
524 Ostatní pracovníci v oblasti predaja	34,3	13,5	20,8	524 Other sales workers
53 Pracovníci v oblasti osobnej starostlivosti	62,9	9,2	53,8	53 Personal care workers
531 Opatrovateľky detí a pomocní vychovávateľia	4,7	0,5	4,2	531 Child care workers and teachers' aides
532 Prac.v oblasti osobnej zdravotnej starostlivosti	58,3	8,7	49,6	532 Personal care workers in health services
54 Prac.verejnej ochrany a bezpečnostných služieb	44,1	37,9	6,3	54 Protective services workers
541 Prac.verejnej ochrany a bezpečnostných služieb	44,1	37,9	6,3	541 Protective services workers
6 Kvalif.prac.v poľnohospodárstve,lesníctve a rybárstve	23,0	19,0	4,0	6 Skilled agric.,forestry and fishery workers
61 Kvalif.prac.v poľnohospodárstve (trhovo orientovaní)	13,4	10,2	3,2	61 Market-oriented skilled agricultural workers
611 Záhradníci a pestovatelia plodín	7,3	5,5	1,8	611 Market gardeners and crop growers
612 Chovatelia zvierat	5,8	4,5	1,3	612 Animal producers
613 Pestovatelia a chovatelia v zmiešanom hospodárstve	0,3	0,3	-	613 Mixed crop and animal producers
62 Kvalif.prac.v lesníctve,rybárstve a poľov.(trh.orient.)	6,5	6,2	0,3	62 Market-orient.skilled forestry,fish.workers
621 Pracovníci v lesníctve	5,9	5,7	0,3	621 Forestry and related workers
622 Pracovníci v rybárstve, poľovníctve a love	0,5	0,5	-	622 Fishery workers, hunters and trappers
63 Farmári,chovatelia rýb,poľovníci a zberači úrody	2,6	2,6	-	63 Subsistence farmers,fishers,hunters,gatheres
631 Farmári samozásobovatelia v rastlinnej výrobe	1,0	1,0	-	631 Subsistence crop farmers
632 Farmári samozásobovatelia v živočíšnej výrobe	-	-	-	632 Subsistence livestock farmers
633 Farmári samozásobov.v zmiešanom hospodárstve	1,5	1,5	-	633 Subsistence mixed crop and livestock farmers
634 Samozásobov.v rybár.,poľovn.,love a zbere úrody	-	-	-	634 Subsistence fishers,hunters,trapp.,gatheres
7 Kvalifikovaní pracovníci a remeselníci	341,1	298,9	42,2	7 Craft and related trades workers
71 Kvalif.stavební prac. a remeselníci okr.elektrikárov	99,3	97,5	1,9	71 Building and rel.trad.workers,excl.electric.
711 Kvalif.stavební pracovníci a remeselníci	56,9	56,7	0,1	711 Building frame and related trades workers
712 Kvalif.prac.pri dokončov. a pod. staveb.prácach	27,8	27,8	-	712 Building finishers and relat.trades workers
713 Maliari,natierači,čističi stavieb a pod.kvalif.prac.	14,6	12,9	1,7	713 Painters, building structure cleaners
72 Kvalifikovaní prac.v hutníctve,strojárstve a pod.prac.	120,5	116,2	4,4	72 Metal, machinery and related trades workers
721 Zlievači,jadrári, zvár.,opravári,montéri a pod.pr.s kovmi	33,4	33,4	-	721 Sheet and struc.met.workers,moulders,welders
722 Kováči, nástrojári, zámočníci a podobní prac.	49,0	45,0	4,0	722 Blacksmiths,toolmakers,relat.trades workers
723 Mechanici a opravári strojov	38,2	37,8	0,4	723 Machinery mechanics and repairers
73 Umeleckí a ruční remeselníci a tlačiar	10,0	6,7	3,3	73 Handicraft and printing workers
731 Umeleckí a ruční remeselníci	5,1	3,6	1,5	731 Handicraft workers
732 Tlačiar	4,9	3,1	1,8	732 Printing trades workers
74 Elektrikári a elektronici	44,7	43,7	1,0	74 Electrical and electronic trades workers
741 Montéri a opravári elektrických prístrojov	29,8	29,7	0,0	741 Electrical equipment installers,repairers
742 Montéri a opravári elektronik.a telekom.zariadení	12,9	12,0	1,0	742 Electronics and telecom.installers,repairers
75 Spracovať.a výrobcovia potrav.výr.,výr.z dreva a odevov	66,5	34,8	31,7	75 Food proces.,wood working,garment trade wor.
751 Spracovatelia a výrobcovia potravinárskych výrobkov	13,5	5,2	8,3	751 Food processing and related trades workers
752 Spracov.dreva,výrobcovia výrob.z dreva a pod.výr.	16,0	15,3	0,8	752 Wood treaters,cabinet-makers trade workers
753 Výrobcovia odevov a podobní pracovníci	14,7	2,0	12,7	753 Garment and related trades workers
754 Ostatní kvalifikovaní pracovníci	22,3	12,4	10,0	754 Other craft and related workers

P6d Pracujúci podľa zamestnania
Employed by occupation

v tis.

Thousands

Zamestnanie (SK ISCO-08 2020)	Spolu Total	muži Men	ženy Women	Occupation (ISCO-08)
8 Operátori a montéri strojov a zariadení	322,3	247,5	74,8	8 Plant and machine operators, and assemblers
81 Operátori stacionárnych strojov a zariadení	103,7	67,5	36,2	81 Stationary plant and machine operators
811 Operátori bansk.zar.a zar.na sprac.nerast.surovín	9,8	9,3	0,5	811 Mining,mineral processing plant operators
812 Operátori zariad.na sprac.a koneč.úpravu kovov	18,6	15,7	2,9	812 Metal processing and finish.plant operators
813 Operátori zariad.na výrobu chem.a fotograf.výrob.	2,4	0,9	1,5	813 Chem.,photo.products plant,machine operators
814 Operátori stroj.na výrobu výrob.z gummy,pap.a plastov	26,4	13,3	13,1	814 Rubber,plastic,paper products mach.operators
815 Operátori stroj.na výrobu výr.z text.,kože a kožušiny	8,3	2,5	5,8	815 Textile,fur,leath.products machine operators
816 Operátori zariadení na výrobu potravín a pod.výr.	6,9	2,9	4,0	816 Food and related products machine operators
817 Operátori zariadení na sprac.dreva a výr.papiera	7,8	5,8	2,0	817 Wood processing,papermaking plant operators
818 Operátori ostat.stacionárnych zariadení a strojov	18,6	14,5	4,1	818 Other stationary plant and machine operators
82 Montážni pracovníci	78,7	45,8	32,9	82 Assemblers
821 Montážni pracovníci	78,1	45,2	32,9	821 Assemblers
83 Vodiči a obsluha pojazdných strojových zariadení	139,9	134,2	5,7	83 Drivers and mobile plant operators
831 Vodiči železničných a podobných vozidiel	14,2	11,8	2,4	831 Locomotive engine drivers and relat.workers
832 Vodiči osob.motor.voz.,dodávok a motocyklov	28,7	28,0	0,7	832 Car, van and motorcycle drivers
833 Vodiči motorových vozidiel	62,8	61,5	1,3	833 Heavy truck and bus drivers
834 Operátori pojazdných strojových zariadení	33,7	32,4	1,4	834 Mobile plant operators
835 Posádky lodí a podobní pracovníci	0,3	0,3	-	835 Ships' deck crews and related workers
9 Pomocní a nekvalifikovaní pracovníci	162,3	81,4	80,9	9 Elementary occupations
91 Upratovači a pomocníci	50,0	4,0	46,0	91 Cleaners and helpers
911 Upratovači v domácnostiach,hoteloch a úradoch	47,3	2,0	45,2	911 Domestic,hotel,office cleaners and helpers
912 Ruční umývači motor.voz.,okien a ruční práči	2,5	1,7	0,8	912 Vehicle>window,laundry,oth.hand clea.workers
92 Pomocní pracovníci v poľnohosp.,lesn.a rybárstve	6,4	5,4	1,0	92 Agricultural, forestry and fishery labourers
921 Pomocní pracovníci v poľnohosp.,lesn.a rybárstve	5,9	4,9	1,0	921 Agricultural, forestry and fishery labourers
93 Pomoc.prac.v ťažbe,stavebníctve,výrobe a doprave	65,2	51,9	13,3	93 Labourers in mining,constr.,manuf.,transport
931 Pomocní pracovníci v ťažbe a stavebníctve	29,8	29,8	-	931 Mining and construction labourers
932 Pomocní pracovníci vo výrobe	25,5	15,2	10,3	932 Manufacturing labourers
933 Pomocní pracovníci v doprave a skladovaní	9,3	6,2	3,1	933 Transport and storage labourers
94 Pomocní pracovníci pri príprave jedla	17,3	2,0	15,3	94 Food preparation assistants
941 Pomocní pracovníci pri príprave jedla	17,3	2,0	15,3	941 Food preparation assistants
95 Pouliční predavači a pom.prac. v pod.slужbách	1,3	1,1	0,2	95 Street and related sales and service workers
951 Pomocní pracovníci v pouličných službách	1,3	1,1	0,2	951 Street and related service workers
952 Pouliční predavači (okrem jedla)	-	-	-	952 Street vendors (excluding food)
96 Pracovníci pri likvidácii odpadu a ost.nekvalif.prac.	22,1	17,1	5,0	96 Refuse workers and other elementary workers
961 Pracovníci pri likvidácii odpadu	2,0	1,5	0,5	961 Refuse workers
962 Ostatní pomocní pracovníci	20,1	15,6	4,5	962 Other elementary workers
0 Príslušníci ozbrojených síl	14,9	13,6	1,3	0 Armed forces occupations
01 Dôstojníci ozbrojených síl	1,6	1,4	0,2	01 Commissioned armed forces officers
011 Dôstojníci ozbrojených síl	1,6	1,4	0,2	011 Commissioned armed forces officers
02 Poddôstojníci ozbrojených síl	1,6	1,3	0,2	02 Non-commissioned armed forces officers
021 Poddôstojníci ozbrojených síl	1,6	1,3	0,2	021 Non-commissioned armed forces officers
03 Ostatné ozbrojené sily	11,3	10,5	0,8	03 Armed forces occupations, other ranks
031 Ostatné ozbrojené sily	11,3	10,5	0,8	031 Armed forces occupations, other ranks
nezistené	1,0	0,9	0,2	Not identified

P7 Pracujúci podľa využívania kvalifikácie
Employed by use of qualification

v tis.

Thousands

Zamestnanie (SK ISCO-08 2020)	Spolu Total	Odbor vzdelania ^{1/} / Field of education (ISCED-F 2013)											Occupation (ISCO-08)
		všeobecné programy a kvalifikácie ^{2/}	pedagogika	umenia a humanitné odborní	spoloč. vedy, žurnalistika a informácie	podnikanie, administra- tíva a právo	prírod. vedy, matematika a štatistika	informačné a komunik. technológie	inžinierstvo, stroj., výroba a výstavba	poľnoh., lesn. rybárstvo a veterinárstvo	zdravie a sociálne zabezpeč.	služby	
		Generic programmes and qualific.	Education	Arts and humanities	Social scien. journal. and information	Business, administra- tion and law	Natur. scien., mathematics and statistics	Information and Commun Technolog.	Engineering, manufactur. and constru.	Agricul., fore- stry, fisher., and veterin.	Health and welfare	Services	
Pracujúci	2 617,7	188,7	158,4	70,2	230,6	292,7	55,7	58,6	1 005,2	116,3	173,6	267,8	Employed
1 Zákonnodarcovia, riadiaci pracovníci	146,8	4,0	6,6	6,7	22,9	24,4	6,7	7,2	47,4	5,7	4,5	10,7	1 Managers
2 Špecialisti	496,1	15,4	115,3	28,2	77,4	46,3	18,8	29,3	89,8	9,9	52,1	13,7	2 Professionals
3 Technici a odborní pracovníci	405,6	20,0	9,0	8,5	45,0	50,6	13,1	10,2	131,4	11,1	75,2	31,7	3 Technicians and associate professionals
4 Administratívni pracovníci	256,3	26,4	11,2	7,4	45,7	45,4	8,1	3,1	63,1	10,4	12,0	23,5	4 Clerical support workers
5 Pracovníci v službách a obchode	448,3	39,6	11,9	8,9	25,0	77,3	4,0	2,3	127,5	24,7	23,6	103,5	5 Service and sales workers
6 Kvalifikovaní pracovníci v poľno- hospodárstve, lesníctve a rybárstve	23,0	1,7	-	0,5	0,7	1,5	0,1	-	9,9	7,9	-	0,8	6 Skilled agricultural, forestry and fishery workers
7 Kvalifikovaní pracovníci a remeselníci	341,1	20,8	2,1	5,2	3,9	11,4	0,6	3,8	260,9	11,8	0,4	20,1	7 Craft and related trades workers
8 Operátori a montéri strojov a zariadení	322,3	24,2	1,4	2,0	5,9	18,6	2,6	2,1	201,0	26,7	2,9	35,0	8 Plant and machine operators, and assemblers
9 Pomocní a nekvalifikovaní pracovníci	162,3	35,6	0,6	2,3	4,2	16,1	0,9	0,4	67,8	7,4	2,8	24,4	9 Elementary occupations
0 Príslušníci ozbrojených síl	14,9	1,0	0,0	0,5	-	1,2	0,8	0,3	5,5	0,7	0,2	4,6	0 Armed forces occupations
nezistené	1,0	-	0,2	-	-	-	-	-	0,9	-	-	-	Not identified
Muži	1 398,3	97,5	26,1	33,1	62,4	73,5	25,2	47,5	800,8	73,3	23,6	135,3	Men
1 Zákonnodarcovia, riadiaci pracovníci	99,8	2,5	1,6	4,5	11,3	14,2	3,4	5,9	42,4	4,4	1,2	8,4	1 Managers
2 Špecialisti	200,1	6,4	15,8	12,0	19,8	13,4	8,9	26,9	71,9	5,9	11,5	7,7	2 Professionals
3 Technici a odborní pracovníci	202,8	9,2	2,9	4,4	14,3	17,4	6,1	7,6	106,4	6,8	5,7	21,9	3 Technicians and associate professionals
4 Administratívni pracovníci	78,1	8,0	1,4	2,2	7,4	6,1	3,4	1,0	38,6	2,9	0,5	6,6	4 Clerical support workers
5 Pracovníci v službách a obchode	156,2	12,9	2,8	1,7	1,4	9,5	0,7	0,9	78,4	10,3	3,8	33,8	5 Service and sales workers
6 Kvalifikovaní pracovníci v poľno- hospodárstve, lesníctve a rybárstve	19,0	0,9	-	0,5	0,7	0,4	-	-	9,2	6,6	-	0,7	6 Skilled agricultural, forestry and fishery workers
7 Kvalifikovaní pracovníci a remeselníci	298,9	17,1	0,4	4,3	2,5	4,0	0,4	3,3	238,9	10,4	0,2	17,5	7 Craft and related trades workers
8 Operátori a montéri strojov a zariadení	247,5	18,6	0,9	1,3	2,8	5,4	1,7	1,4	170,0	20,6	0,4	24,3	8 Plant and machine operators, and assemblers
9 Pomocní a nekvalifikovaní pracovníci	81,4	21,1	-	1,8	2,4	2,3	-	0,2	39,0	4,6	-	10,1	9 Elementary occupations
0 Príslušníci ozbrojených síl	13,6	0,9	0,0	0,5	-	0,9	0,4	0,3	5,1	0,7	0,2	4,4	0 Armed forces occupations
nezistené	0,9	-	-	-	-	-	-	-	-	0,9	-	-	Not identified
Ženy	1 219,5	91,1	132,3	37,1	168,1	219,2	30,5	11,1	204,4	43,0	150,1	132,5	Women
1 Zákonnodarcovia, riadiaci pracovníci	46,9	1,5	4,9	2,2	11,6	10,2	3,3	1,3	5,0	1,3	3,3	2,2	1 Managers
2 Špecialisti	296,0	9,0	99,5	16,2	57,6	32,8	9,9	2,4	17,9	4,0	40,6	6,0	2 Professionals
3 Technici a odborní pracovníci	202,9	10,8	6,1	4,0	30,7	33,2	7,0	2,5	25,0	4,3	69,5	9,8	3 Technicians and associate professionals
4 Administratívni pracovníci	178,1	18,5	9,9	5,3	38,3	39,4	4,7	2,0	24,4	7,4	11,5	16,9	4 Clerical support workers
5 Pracovníci v službách a obchode	292,1	26,7	9,1	7,3	23,5	67,8	3,3	1,4	49,1	14,4	19,8	69,7	5 Service and sales workers
6 Kvalifikovaní pracovníci v poľno- hospodárstve, lesníctve a rybárstve	4,0	0,7	-	-	-	1,0	0,1	-	0,7	1,2	-	0,1	6 Skilled agricultural, forestry and fishery workers
7 Kvalifikovaní pracovníci a remeselníci	42,2	3,7	1,7	0,9	1,5	7,4	0,2	0,5	22,0	1,5	0,2	2,6	7 Craft and related trades workers
8 Operátori a montéri strojov a zariadení	74,8	5,5	0,5	0,7	3,1	13,2	0,8	0,7	31,0	6,1	2,4	10,7	8 Plant and machine operators, and assemblers
9 Pomocní a nekvalifikovaní pracovníci	80,9	14,5	0,6	0,5	1,8	13,8	0,9	0,2	28,8	2,7	2,8	14,3	9 Elementary occupations
0 Príslušníci ozbrojených síl	1,3	0,1	-	-	-	0,2	0,3	-	0,4	-	-	0,2	0 Armed forces occupations
nezistené	0,2	-	-	0,2	-	-	-	-	-	-	-	-	Not identified

^{1/} podľa medzinárodnej klasifikácie ISCED-F 2013^{2/} so vzdelaním základným a úplným stredným všeobecným[DATAcube_pr2039qs](#)

P8 Zamestnanci podľa dĺžky trvania stáleho zamestnania a vzdelania
Employees by permanency of job and education

v tis.

Thousands

Ukazovateľ	Spolu Total	Vzdelanie / Education										Indicator
		základné	stredné odborné (učňovské) bez mat.	úplné stredné odb. (učňovské) s mat. ^{1/}	úplné stredné všeobecné	úplné stredné odborné	vyššie odborné	vysokoškolské- 1. stupeň	vysokoškolské- 2. stupeň	vysokoškolské- 3. stupeň	bez školského vzdelania	
		Basic	Secondary vocational		Secondary		Higher professional	University			Without school education	
			without matura	with matura	general with mat.	specialised with mat.		Bachelor degree	Master degree	PhD. degree		
Zamestnanci	2 232,6	63,7	426,8	122,5	95,8	802,0	12,0	92,7	592,6	24,0	0,4	Employees
práca stála v dĺžke	2 140,5	55,1	410,3	115,2	90,4	771,9	12,0	86,6	575,8	22,8	0,4	Duration of permanent job
do 1/2 roka (vrátane)	50,7	2,2	11,0	1,4	3,4	16,5	0,5	3,5	12,0	0,2	-	Less than 6 months (including)
viac ako 1/2 roka až rok	92,4	2,7	18,6	3,8	5,6	30,1	0,5	4,2	25,4	1,6	-	More than 6 months up to 1 year
viac ako 1 rok až 3 roky	284,6	9,5	46,4	15,6	14,0	98,8	1,9	14,9	80,5	3,2	-	More than 1 year up to 3 years
viac ako 3 roky až 5 rokov	307,0	10,3	49,3	15,8	15,7	111,1	1,7	15,9	83,8	3,3	-	More than 3 years up to 5 years
viac ako 5 rokov až 10 rokov	510,7	11,8	100,9	25,8	19,9	178,3	1,9	21,8	145,5	4,9	-	More than 5 years up to 10 years
viac ako 10 rokov až 20 rokov	518,3	11,5	104,1	32,0	21,2	198,3	1,9	16,8	128,1	4,4	-	More than 10 years up to 20 years
viac ako 20 rokov	371,8	5,5	78,9	20,5	10,3	138,2	3,5	9,7	99,5	5,3	0,4	More than 20 years
práca dočasná, príležitostná, sezónna nezistené	91,9	8,6	16,6	7,3	5,4	30,0	-	6,2	16,6	1,2	-	Temporary, casual or seasonal job
0,2	-	-	-	-	-	-	-	-	0,2	-	-	Not identified
Muži	1 106,5	37,6	260,4	75,0	40,1	406,2	1,7	27,9	247,0	10,5	-	Men
práca stála v dĺžke	1 066,0	33,2	252,6	70,5	38,4	395,2	1,7	25,2	238,8	10,3	-	Duration of permanent job
do 1/2 roka (vrátane)	25,5	1,3	7,8	0,8	1,1	8,8	-	2,3	3,5	-	-	Less than 6 months (including)
viac ako 1/2 roka až rok	45,2	2,4	11,2	2,0	3,0	16,2	0,3	0,4	9,8	-	-	More than 6 months up to 1 year
viac ako 1 rok až 3 roky	141,9	6,3	26,9	9,9	5,7	49,9	0,4	6,5	34,8	1,5	-	More than 1 year up to 3 years
viac ako 3 roky až 5 rokov	151,8	4,5	29,9	10,8	7,3	61,0	0,1	3,4	32,6	2,3	-	More than 3 years up to 5 years
viac ako 5 rokov až 10 rokov	239,9	7,3	57,0	14,3	7,9	88,1	0,3	5,4	57,7	1,8	-	More than 5 years up to 10 years
viac ako 10 rokov až 20 rokov	275,8	6,6	67,1	20,2	9,5	103,8	0,2	5,5	60,4	2,5	-	More than 10 years up to 20 years
viac ako 20 rokov	182,6	3,3	51,8	12,3	4,0	67,3	0,3	1,7	39,6	2,2	-	More than 20 years
práca dočasná, príležitostná, sezónna nezistené	40,4	4,4	7,7	4,5	1,7	11,0	-	2,7	8,2	0,2	-	Temporary, casual or seasonal job
-	-	-	-	-	-	-	-	-	-	-	-	Not identified
Ženy	1 126,1	26,1	166,5	47,4	55,7	395,8	10,2	64,8	345,6	13,5	0,4	Women
práca stála v dĺžke	1 074,5	21,9	157,6	44,6	52,0	376,7	10,2	61,4	337,0	12,5	0,4	Duration of permanent job
do 1/2 roka (vrátane)	25,2	0,9	3,2	0,7	2,4	7,7	0,5	1,2	8,5	0,2	-	Less than 6 months (including)
viac ako 1/2 roka až rok	47,2	0,4	7,4	1,8	2,6	13,9	0,2	3,7	15,6	1,6	-	More than 6 months up to 1 year
viac ako 1 rok až 3 roky	142,8	3,2	19,5	5,7	8,3	48,9	1,5	8,4	45,6	1,7	-	More than 1 year up to 3 years
viac ako 3 roky až 5 rokov	155,1	5,8	19,4	5,0	8,4	50,1	1,6	12,4	51,3	1,0	-	More than 3 years up to 5 years
viac ako 5 rokov až 10 rokov	270,8	4,5	43,8	11,5	12,0	90,2	1,6	16,4	87,8	3,1	-	More than 5 years up to 10 years
viac ako 10 rokov až 20 rokov	242,5	4,9	37,0	11,8	11,7	94,5	1,7	11,3	67,7	1,9	-	More than 10 years up to 20 years
viac ako 20 rokov	189,2	2,2	27,1	8,2	6,3	70,9	3,2	8,0	60,0	3,1	0,4	More than 20 years
práca dočasná, príležitostná, sezónna nezistené	51,5	4,2	8,9	2,8	3,7	19,1	-	3,4	8,4	1,0	-	Temporary, casual or seasonal job
0,2	-	-	-	-	-	-	-	-	0,2	-	-	Not identified

^{1/} s výučným listom alebo maturitou z nadstavbového štúdia

P9 Zamestnanci v práci dočasnej, príležitostnej alebo sezónnej
Employees in temporary, casual or seasonal job

v tis.

Thousands

Ukazovateľ	Spolu Total	muži Men	ženy Women	Indicator
Zamestnanci	2 232,6	1 106,5	1 126,1	Employees
z toho				of which
v práci dočasnej, príležitostnej, sezónnej	91,9	40,4	51,5	Temporary, casual or seasonal job
dôvody vykonávania práce				Reasons for temporary, casual or seasonal job
dočasnej, príležitostnej, sezónnej				
išlo o prácu v rámci				They have a contract covering
odborného praktického výcviku učňov	1,0	0,5	0,5	a period of apprenticeship training
odbornej praxe	2,7	2,0	0,6	a period of training
nemohli nájsť stálu prácu	34,9	16,0	18,9	They could not find a permanent job
tento typ práce im vyhovuje	31,3	11,7	19,6	They did not want a permanent job
išlo o prácu, ktorá				The job
má charakter skúšobnej doby	11,0	5,5	5,4	has the character of a probationary period
je dostupná len ako dočasná práca	5,2	3,0	2,3	is only available with a temporary contract
iné dôvody	5,8	1,7	4,1	Other
vekové skupiny				Age groups
15-24 roční	25,4	10,3	15,0	15-24 years
25-49 roční	45,0	20,2	24,8	25-49 years
50 a viac roční	21,6	9,9	11,6	50 years and over
vzdelanie				Education
základné	8,6	4,4	4,2	Basic
stredné odborné (učňovské) bez maturity	16,6	7,7	8,9	Secondary vocational without maturity
úplné stredné s maturitou ^{1/}	42,7	17,1	25,6	Secondary with maturity ^{1/}
vysokoškolské	24,0	11,2	12,8	University
celková dĺžka trvania práce				Total duration of temporary, casual or seasonal job
dočasnej, príležitostnej, sezónnej				
do 1 mesiaca (vrátane)	2,8	1,3	1,5	Less than 1 month (including)
viac ako 1 mesiac až 3 mesiace	6,0	3,4	2,7	More than 1 up to 3 months
viac ako 3 mesiace až 6 mesiacov	9,2	4,2	5,1	More than 3 up to 6 months
viac ako 6 mes. až 1 rok	53,8	24,2	29,5	More than 6 up to 12 months
viac ako 1 rok až 1 a 1/2 roka	4,1	1,3	2,8	More than 12 up to 18 months
viac ako 1 a 1/2 roka až 2 roky	2,8	0,9	1,9	More than 18 up to 24 months
viac ako 2 roky	6,8	2,4	4,4	More than 24 months
nezistené	6,4	2,8	3,6	Not identified
sektor ekonomickej činnosti				Sector of economic activity
A Pôdohospodárstvo	2,1	1,8	0,3	A Agriculture
B-E Priemysel	17,7	9,5	8,2	B-E Industry
B-F Priemysel, stavebníctvo	23,9	15,7	8,3	B-F Industry, construction
G-N Trhové služby	39,4	14,8	24,6	G-N Market services
O-U Netrhové služby	26,5	8,2	18,3	O-U Non-market services
G-U Služby	65,9	22,9	43,0	G-U Services
zamestnanie (SK ISCO-08 2020)				Occupation (ISCO-08)
1 Zákonodarcovia, riadiaci pracovníci	5,0	3,1	1,9	1 Managers
2 Špecialisti	12,8	4,0	8,8	2 Professionals
3 Technici a odborní pracovníci	7,3	3,8	3,5	3 Technicians and associate professionals
4 Administratívni pracovníci	5,4	1,5	3,9	4 Clerical support workers
5 Pracovníci v službách a obchode	24,0	5,6	18,4	5 Service and sales workers
6 Kvalifikovaní pracovníci v poľnohospodárstve, lesníctve a rybárstve	0,8	0,8	0,0	6 Skilled agricultural, forestry and fishery workers
7 Kvalifikovaní pracovníci a remeselníci	7,7	6,0	1,8	7 Craft and related trades workers
8 Operátori a montéri strojov a zariadení	9,1	5,7	3,4	8 Plant and machine operators, and assemblers
9 Pomocní a nekvalifikovaní pracovníci	19,8	10,2	9,7	9 Elementary occupations
0 Príslušníci ozbrojených síl	-	-	-	0 Armed forces occupations

^{1/} vrátane vyššieho odborného (includes Higher professional)

P10 Pracujúci, ktorí hľadajú iné alebo ďalšie zamestnanie
Employed looking for other or second job

v tis.

Thousands

Ukazovateľ	Spolu Total	muži Men	ženy Women	Indicator
Pracujúci	2 617,7	1 398,3	1 219,5	Employed
z toho				of which
hľadajú iné alebo ďalšie zamestnanie	31,7	17,1	14,5	Looking for other or second job
vekové skupiny				Age groups
15-24 roční	3,3	2,2	1,1	15-24 years
25-49 roční	21,1	11,2	10,0	25-49 years
50 a viac roční	7,2	3,7	3,5	50 years and over
vzdelanie				Education
základné	1,5	0,9	0,6	Basic
stredné odborné (učňovské) bez maturity	5,9	4,1	1,8	Secondary vocational without maturity
úplné stredné s maturitou ^{1/}	15,2	8,6	6,6	Secondary with maturity ^{1/}
vysokoškolské	9,1	3,6	5,6	University
sektor ekonomickej činnosti				Sector of economic activity
A Pôdohospodárstvo	1,1	1,1	-	A Agriculture
B-E Priemysel	7,9	4,0	3,8	B-E Industry
B-F Priemysel, stavebníctvo	9,7	5,8	3,8	B-F Industry, construction
G-N Trhové služby	14,1	9,4	4,7	G-N Market services
O-U Netrhové služby	6,8	0,8	6,0	O-U Non-market services
G-U Služby	20,9	10,2	10,7	G-U Services
zamestnanie (SK ISCO-08 2020)				Occupation (ISCO-08)
1 Zákonodarcovia, riadiaci pracovníci	1,2	0,9	0,3	1 Managers
2 Špecialisti	4,5	1,8	2,7	2 Professionals
3 Technici a odborní pracovníci	3,8	3,0	0,8	3 Technicians and associate professionals
4 Administratívni pracovníci	4,7	1,2	3,5	4 Clerical support workers
5 Pracovníci v službách a obchode	4,6	1,1	3,5	5 Service and sales workers
6 Kvalifikovaní pracovníci v poľnohospodárstve, lesníctve a rybárstve	0,6	0,6	-	6 Skilled agricultural, forestry and fishery workers
7 Kvalifikovaní pracovníci a remeselníci	4,2	3,0	1,2	7 Craft and related trades workers
8 Operátori a montéri strojov a zariadení	2,4	1,9	0,6	8 Plant and machine operators, and assemblers
9 Pomocní a nekvalifikovaní pracovníci	5,7	3,7	2,0	9 Elementary occupations
0 Príslušníci ozbrojených síl	-	-	-	0 Armed forces occupations
stabilita súčasného zamestnania				Permanency of present job
práca stála	21,2	11,3	9,9	Permanent job
práca dočasná, príležitostná, sezónna	8,8	4,2	4,6	Temporary, casual or seasonal job
nezistené	1,7	1,6	0,1	Not identified
pracovný čas súčasného zamestnania				Working time of present job
práca na plný pracovný čas	23,3	13,3	10,0	Full-time job
práca na kratší pracovný čas	8,3	3,8	4,6	Part-time job

^{1/} vrátane vyššieho odborného (includes Higher professional)

P11 Pracujúci, ktorí pracujú na kratší pracovný čas
Employed with part-time job

v tis.

Thousands

Ukazovateľ	Spolu Total	muži Men	ženy Women	Indicator
Pracujúci	2 617,7	1 398,3	1 219,5	Employed
z toho				of which
pracujúci na plný pracovný čas	2 494,6	1 357,6	1 137,1	Full-time job
z toho				of which
zamestnanci	2 123,5	1 072,4	1 051,2	Employees
pracujúci na kratší pracovný čas	122,9	40,7	82,2	Part-time job
z toho				of which
zamestnanci	108,9	34,1	74,8	Employees
z toho				of which
podzamestnaní	14,3	5,5	8,9	Underemployed
z toho				of which
zamestnanci	14,1	5,2	8,9	Employees
dôvody kratšieho pracovného času				Reasons for part-time job
návšteva školy alebo vzdelávania	20,4	7,1	13,3	Education and training
zdravotné dôvody	19,9	8,3	11,6	Health reasons
starostlivosť o deti al. odkázaných príbuzných	14,7	0,2	14,5	Caring for children or incapacitated relatives
iné rodinné dôvody	11,3	2,9	8,5	Other family reasons
iné osobné dôvody	22,8	8,5	14,4	Other personal reasons
nemôžu si nájsť prácu na plný pracovný čas	17,5	6,0	11,6	Could not find a full-time job
iné dôvody	16,2	7,8	8,4	Other reasons
vekové skupiny				Age groups
15-24 roční	20,9	6,9	14,0	15-24 years
25-49 roční	53,2	13,0	40,3	25-49 years
50 a viac roční	48,8	20,8	28,0	50 years and over
vzdelanie				Education
základné	8,8	4,1	4,7	Basic
stredné odborné (učňovské) bez maturity	27,2	9,5	17,7	Secondary vocational without matura
úplné stredné s maturitou ^{1/}	51,6	13,9	37,8	Secondary with matura ^{1/}
vysokoškolské	35,4	13,2	22,1	University
sektor ekonomickej činnosti				Sector of economic activity
A Pôdohospodárstvo	2,2	1,4	0,8	A Agriculture
B-E Priemysel	14,3	5,6	8,6	B-E Industry
F Stavebníctvo	7,5	6,9	0,6	F Construction
G-N Trhové služby	62,2	17,5	44,7	G-N Market services
O-U Netrhové služby	36,8	9,3	27,5	O-U Non-market services
G-U Služby	99,0	26,8	72,2	G-U Services
zamestnanie (SK ISCO-08 2020)				Occupation (ISCO-08)
1 Zákonodarcovia, riadiaci pracovníci	5,5	2,3	3,2	1 Managers
2 Špecialisti	-	-	-	2 Professionals
3 Technici a odborní pracovníci	23,0	6,2	16,8	3 Technicians and associate professionals
4 Administratívni pracovníci	10,5	3,8	6,8	4 Clerical support workers
5 Pracovníci v službách a obchode	11,2	2,7	8,5	5 Service and sales workers
6 Kvalifikovaní pracovníci v poľnohospodárstve, lesníctve a rybárstve	35,3	7,2	28,1	6 Skilled agricultural, forestry and fishery workers
7 Kvalifikovaní pracovníci a remeselníci	1,1	0,9	0,1	7 Craft and related trades workers
8 Operátori a montéri strojov a zariadení	7,3	5,1	2,2	8 Plant and machine operators, and assemblers
9 Pomocní a nekvalifikovaní pracovníci	4,1	3,7	0,4	9 Elementary occupations
0 Príslušníci ozbrojených síl	25,0	8,8	16,1	0 Armed forces occupations

^{1/} vrátane vyššieho odborného (includes Higher professional)

P12 Pracujúci podľa týždenného počtu obvykle a skutočne odpracovaných hodín
Employed by usual and actual hours worked per week

v tis.

Thousands

Ukazovateľ	Spolu Total	muži Men	ženy Women	Indicator
Týždenný počet obvykle odpracovaných hodín				Usual hours worked per week
Pracujúci	2 617,7	1 398,3	1 219,5	Employed
1 - 19 hodín	27,6	9,6	18,0	1 - 19 hours
20 - 29 hodín	71,1	23,0	48,1	20 - 29 hours
30 - 34 hodín	37,3	12,8	24,5	30 - 34 hours
35 - 39 hodín	695,5	290,6	404,8	35 - 39 hours
40 - 44 hodín	1 541,5	867,6	673,8	40 - 44 hours
45 - 49 hodín	73,3	56,6	16,7	45 - 49 hours
50 a viac hodín	158,5	130,2	28,3	50 hours and more
viac ako 4 týždne nepracovali	13,0	7,8	5,3	do not work more than 4 weeks
z toho				of which
zamestnanci	2 232,6	1 106,5	1 126,1	Employees
1 - 19 hodín	24,1	7,1	17,0	1 - 19 hours
20 - 29 hodín	64,2	20,5	43,6	20 - 29 hours
30 - 34 hodín	26,3	7,9	18,4	30 - 34 hours
35 - 39 hodín	667,7	275,1	392,6	35 - 39 hours
40 - 44 hodín	1 353,5	726,0	627,6	40 - 44 hours
45 - 49 hodín	35,0	24,8	10,2	45 - 49 hours
50 a viac hodín	54,3	42,1	12,2	50 hours and more
viac ako 4 týždne nepracovali	7,5	3,0	4,5	do not work more than 4 weeks
samozamestnaní	385,1	291,8	93,3	Self-employment jobs
1 - 39 hodín	49,1	25,4	23,7	1 - 39 hours
40 a viac hodín	330,5	261,6	68,9	40 hours and more
viac ako 4 týždne nepracovali	5,5	4,8	0,8	do not work more than 4 weeks
Počet skutočne odpracovaných hodín v referenčnom týždni				Actual hours worked in the reference week
Pracujúci	2 617,7	1 398,3	1 219,5	Employed
0 hodín	150,6	33,8	116,8	0 hours
1 - 19 hodín	64,3	24,8	39,5	1 - 19 hours
20 - 29 hodín	112,3	43,9	68,5	20 - 29 hours
30 - 34 hodín	424,5	221,0	203,5	30 - 34 hours
35 - 39 hodín	487,2	220,3	266,8	35 - 39 hours
40 - 44 hodín	1 157,8	677,8	480,1	40 - 44 hours
45 - 49 hodín	75,5	57,4	18,1	45 - 49 hours
50 a viac hodín	145,5	119,3	26,2	50 hours and more
z toho				of which
zamestnanci	2 232,6	1 106,5	1 126,1	Employees
0 hodín	137,7	27,5	110,2	0 hours
1 - 19 hodín	57,4	20,7	36,7	1 - 19 hours
20 - 29 hodín	101,7	38,8	63,0	20 - 29 hours
30 - 34 hodín	380,3	191,7	188,7	30 - 34 hours
35 - 39 hodín	459,5	203,3	256,3	35 - 39 hours
40 - 44 hodín	990,7	545,9	444,8	40 - 44 hours
45 - 49 hodín	46,5	33,2	13,3	45 - 49 hours
50 a viac hodín	58,7	45,5	13,2	50 hours and more
samozamestnaní	385,1	291,8	93,3	Self-employment jobs
0 hodín	12,9	6,3	6,6	0 hours
1 - 39 hodín	89,3	55,6	33,7	1 - 39 hours
40 a viac hodín	282,9	229,9	53,0	40 hours and more

P13a Priemerný týždenný počet obvykle odpracovaných hodín podľa ekonomickej činnosti, zamestnania a postavenia v zamestnaní
Average hours usually worked per week by economic activity, occupation and status in employment

hodiny

Hours

Ukazovateľ	Pracujúci Employed			Práca na plný pracovný čas Full-time job			Práca na kratší pracovný čas Part-time job			Indicator
	Spolu Total	zamestnanci	samo- zamestnaní	Spolu Total	zamestnanci	samo- zamestnaní	Spolu Total	zamestnanci	samo- zamestnaní	
		Employees	Self-employ- ment jobs		Employees	Self-employ- ment jobs		Employees	Self-employ- ment jobs	
Pracujúci spolu	39,3	38,7	42,8	40,2	39,7	43,7	20,2	20,1	20,9	Employed
Ekon.činnosť (SK NACE Rev.2)										Economic activity (NACE Rev.2)
A Pôdohospodárstvo	40,6	39,3	45,3	41,2	39,9	45,6	26,0	26,1	25,0	A Agriculture
B Ťažba a dobývanie	39,0	38,7	46,3	40,2	39,9	46,3	20,0	20,0	-	B Mining and quarrying
C Priemyselná výroba	39,5	39,2	42,5	39,9	39,5	43,2	21,2	21,9	15,7	C Manufacturing
D Dod. elektriny, plynu, pary	40,1	39,2	44,9	40,3	39,5	44,9	30,0	30,0	-	D Electricity, gas supply
E Dodávka vody, odpady	39,0	38,8	41,5	39,4	39,3	41,5	20,0	20,0	-	E Water supply, waste
F Stavebníctvo	41,9	40,4	44,1	42,5	41,1	44,3	22,2	22,1	22,8	F Construction
G Veľkoobchod a maloobchod	38,7	38,2	41,9	40,3	39,8	43,0	20,0	20,2	18,7	G Wholesale, retail trade
H Doprava a skladovanie	40,5	40,0	46,2	40,9	40,4	46,2	22,0	21,9	30,0	H Transportation, storage
I Ubytov. a stravov. služby	38,9	38,1	44,2	41,4	40,8	45,0	19,7	19,1	30,0	I Accommod., food services
J Informácie a komunikácia	39,4	38,8	42,0	40,3	39,7	43,0	18,9	19,3	17,1	J Information, communication
K Finanč. a poisťov. činnosti	39,0	39,0	39,4	39,6	39,5	40,8	20,7	20,0	22,3	K Financ., insur. activities
L Čin. v obl. nehnuteľností	38,1	36,9	39,8	40,1	40,1	40,1	12,8	12,0	20,0	L Real estate activities
M Odborné, vedec. a techn. čin.	38,7	38,2	39,4	40,4	39,8	41,5	19,1	18,1	20,3	M Profession., techn. activ.
N Administratívne služby	39,1	38,5	41,2	41,0	40,1	44,1	19,0	19,0	19,0	N Administrative services
O Verej. správa, soc. zabezp.	38,5	38,5	-	39,0	39,0	-	17,7	17,7	-	O Public admin., social secur.
P Vzdelávanie	36,8	36,7	40,8	38,1	38,1	41,3	21,1	21,0	30,0	P Education
Q Zdravotníctvo, soc. pomoc	39,4	38,9	45,1	40,3	39,8	45,7	20,1	19,6	27,8	Q Health, soc. work activ.
R Umenie, zábava, rekreácia	38,5	36,9	45,1	41,0	39,6	46,4	17,3	15,7	28,2	R Arts, recreation
S Ostatné činnosti	39,4	38,0	40,6	40,7	39,6	41,7	17,4	14,4	20,8	S Other service activities
T Činnosti domácností	47,5	44,5	50,0	47,5	44,5	50,0	-	-	-	T Activities of households
U Čin. extrateritor. združení	40,2	40,2	-	40,2	40,2	-	-	-	-	U Extraterritorial org. activ.
Zamestnanie (SK ISCO-08 2020)										Occupation (ISCO-08)
1 Zákonnodarcovia, riadiaci pracovníci	40,6	39,2	43,2	41,3	39,8	43,9	23,2	23,0	23,5	1 Managers
2 Špecialisti	38,6	38,2	41,3	39,4	39,1	42,4	20,2	20,0	21,7	2 Professionals
3 Technici a odborní pracovníci	39,2	38,9	41,2	39,7	39,4	42,1	19,1	18,3	21,8	3 Technicians and associate professionals
4 Administratívni pracovníci	38,5	38,6	37,3	39,3	39,3	39,3	21,0	21,1	19,4	4 Clerical support workers
5 Pracovníci v službách a obchode	39,1	38,6	42,8	40,6	40,2	43,8	20,5	20,1	24,3	5 Service and sales workers
6 Kvalifikovaní pracovníci v poľno- hospodárstve, lesníctve a rybárstve	42,6	39,6	45,7	43,3	40,5	46,0	28,3	28,9	25,0	6 Skilled agricultural, forestry and fishery workers
7 Kvalifikovaní pracovníci a remeselníci	41,0	39,7	43,8	41,5	40,1	44,4	20,3	22,6	13,9	7 Craft and related trades workers
8 Operátori a montéri strojov a zariadení	40,0	39,8	44,1	40,3	40,0	44,3	22,6	21,9	30,0	8 Plant and machine operators, and assemblers
9 Pomocní a nekvalifikovaní pracovníci	37,2	36,2	44,4	40,6	39,7	45,6	18,4	18,7	8,7	9 Elementary occupations
0 Príslušníci ozbrojených síl	38,9	38,9	-	38,9	38,9	-	-	-	-	0 Armed forces occupations

P13b Priemerný týždenný počet obvykle odpracovaných hodín podľa ekonomickej činnosti, zamestnania a postavenia v zamestnaní
Average hours usually worked per week by economic activity, occupation and status in employment

hodiny

Hours

Ukazovateľ	Pracujúci Employed			Práca na plný pracovný čas Full-time job			Práca na kratší pracovný čas Part-time job			Indicator
	Spolu Total	zamestnanci	samo- zamestnaní	Spolu Total	zamestnanci	samo- zamestnaní	Spolu Total	zamestnanci	samo- zamestnaní	
		Employees	Self-employ- ment jobs		Employees	Self-employ- ment jobs		Employees	Self-employ- ment jobs	
Muži	40,3	39,4	43,5	40,9	40,0	44,1	19,7	19,8	19,4	Men
Ekon.činnosť (SK NACE Rev.2)										Economic activity (NACE Rev.2)
A Pôdohospodárstvo	41,1	39,6	46,3	41,5	39,9	46,6	28,3	28,8	25,0	A Agriculture
B Ťažba a dobývanie	40,4	40,0	46,3	40,4	40,0	46,3	-	-	-	B Mining and quarrying
C Priemyselná výroba	39,8	39,4	43,1	40,1	39,7	43,4	22,0	22,5	17,8	C Manufacturing
D Dod. elektriny, plynu, pary	40,3	39,0	45,8	40,3	39,0	45,8	-	-	-	D Electricity, gas supply
E Dodávka vody, odpady	39,1	38,9	42,0	39,5	39,3	42,0	20,0	20,0	-	E Water supply, waste
F Stavebníctvo	42,2	40,6	44,1	42,8	41,4	44,4	22,7	22,7	22,8	F Construction
G Veľkoobchod a maloobchod	39,6	38,7	42,6	40,9	40,0	43,5	16,1	16,5	14,1	G Wholesale, retail trade
H Doprava a skladovanie	41,2	40,6	46,5	41,4	40,8	46,5	18,1	18,1	-	H Transportation, storage
I Ubytov. a stravov. služby	41,1	40,2	44,1	42,1	41,2	45,0	22,9	20,3	30,0	I Accommod., food services
J Informácie a komunikácia	40,1	39,3	42,9	40,5	39,8	43,1	19,8	20,3	10,0	J Information, communication
K Finanč. a poisťov. činnosti	39,3	39,2	39,6	39,8	39,6	41,0	20,0	20,0	20,0	K Financ., insur. activities
L Čin. v obl. nehnuteľností	38,4	36,0	41,3	41,2	40,5	41,9	12,1	10,8	20,0	L Real estate activities
M Odborné, vedec. a techn. čin.	40,1	39,8	40,5	41,5	40,7	42,4	16,7	13,7	18,2	M Profession., techn. activ.
N Administratívne služby	39,9	39,6	40,8	41,4	40,7	44,1	15,4	20,0	6,0	N Administrative services
O Verej. správa, soc. zabezp.	38,8	38,8	-	39,2	39,2	-	18,0	18,0	-	O Public admin., social secur.
P Vzdelávanie	36,7	36,4	41,7	38,7	38,5	41,7	17,9	17,9	-	P Education
Q Zdravotníctvo, soc. pomoc	39,4	38,9	42,1	40,6	40,2	43,2	22,9	21,4	30,0	Q Health, soc. work activ.
R Umenie, zábava, rekreácia	40,2	37,0	45,9	42,7	40,0	46,7	18,7	18,9	16,7	R Arts, recreation
S Ostatné činnosti	40,4	38,9	41,9	41,4	39,7	43,0	20,0	20,0	20,0	S Other service activities
T Činnosti domácností	-	-	-	-	-	-	-	-	-	T Activities of households
U Čin. extrateritor. združení	41,5	41,5	-	41,5	41,5	-	-	-	-	U Extraterritorial org. activ.
Zamestnanie (SK ISCO-08 2020)										Occupation (ISCO-08)
1 Zákonodarcovia, riadiaci pracovníci	41,4	39,9	43,3	41,8	40,2	43,9	23,7	23,4	23,9	1 Managers
2 Špecialisti	39,7	39,0	42,2	40,3	39,7	42,9	19,4	18,3	23,0	2 Professionals
3 Technici a odborní pracovníci	39,9	39,3	43,0	40,2	39,6	43,5	20,4	20,5	19,8	3 Technicians and associate professionals
4 Administratívni pracovníci	39,2	39,2	38,7	39,8	39,8	42,5	20,9	21,3	9,9	4 Clerical support workers
5 Pracovníci v službách a obchode	39,7	39,3	42,0	40,7	40,4	42,7	17,6	17,7	15,3	5 Service and sales workers
6 Kvalifikovaní pracovníci v poľno- hospodárstve, lesníctve a rybárstve	43,2	39,7	46,2	43,9	40,6	46,6	29,5	30,5	25,0	6 Skilled agricultural, forestry and fishery workers
7 Kvalifikovaní pracovníci a remeselníci	41,4	39,9	44,1	41,7	40,3	44,4	21,9	24,2	15,1	7 Craft and related trades workers
8 Operátori a montéri strojov a zariadení	40,2	39,9	44,2	40,5	40,2	44,4	21,8	20,9	30,0	8 Plant and machine operators, and assemblers
9 Pomocní a nekvalifikovaní pracovníci	39,1	37,4	44,6	41,8	40,4	45,9	16,9	17,5	8,7	9 Elementary occupations
0 Príslušníci ozbrojených síl	39,0	39,0	-	39,0	39,0	-	-	-	-	0 Armed forces occupations

P13c Priemerný týždenný počet obvykle odpracovaných hodín podľa ekonomickej činnosti, zamestnania a postavenia v zamestnaní
Average hours usually worked per week by economic activity, occupation and status in employment

hodiny

Hours

Ukazovateľ	Pracujúci Employed			Práca na plný pracovný čas Full-time job			Práca na kratší pracovný čas Part-time job			Indicator
	Spolu Total	zamestnanci	samo- zamestnaní	Spolu Total	zamestnanci	samo- zamestnaní	Spolu Total	zamestnanci	samo- zamestnaní	
		Employees	Self-employ- ment jobs		Employees	Self-employ- ment jobs		Employees	Self-employ- ment jobs	
Ženy	38,2	38,0	40,7	39,5	39,3	42,3	20,5	20,3	22,4	Women
Ekon.činnosť (SK NACE Rev.2)										Economic activity (NACE Rev.2)
A Pôdohospodárstvo	38,7	38,3	40,3	39,9	39,8	40,3	22,1	22,1	-	A Agriculture
B Ťažba a dobývanie	35,0	35,0	-	39,7	39,7	-	20,0	20,0	-	B Mining and quarrying
C Priemyselná výroba	38,8	38,8	39,0	39,5	39,4	42,3	20,6	21,5	14,7	C Manufacturing
D Dod. elektriny, plynu, pary	39,5	39,6	37,9	40,4	40,6	37,9	30,0	30,0	-	D Electricity, gas supply
E Dodávka vody, odpady	38,4	38,3	40,0	39,3	39,2	40,0	20,0	20,0	-	E Water supply, waste
F Stavebníctvo	39,4	39,2	41,2	39,9	39,8	41,2	16,7	16,7	-	F Construction
G Veľkoobchod a maloobchod	38,1	37,9	40,3	39,8	39,6	41,7	21,7	21,6	23,2	G Wholesale, retail trade
H Doprava a skladovanie	38,3	38,2	41,6	39,3	39,2	42,4	23,7	23,6	30,0	H Transportation, storage
I Ubytov. a stravov. služby	37,6	37,1	44,5	40,9	40,6	44,8	19,0	18,9	30,0	I Accommod., food services
J Informácie a komunikácia	37,3	37,6	33,2	39,5	39,4	41,4	18,4	18,6	18,0	J Information, communication
K Finanč. a poisťov. činnosti	38,9	38,8	39,2	39,6	39,4	40,7	20,9	19,9	23,4	K Financ., insur. activities
L Čin. v obl. nehnuteľností	37,7	37,7	37,6	39,0	39,8	37,6	14,1	14,1	-	L Real estate activities
M Odborné, vedec. a techn. čin.	37,9	37,6	38,5	39,8	39,4	40,7	19,8	18,9	21,6	M Profession., techn. activ.
N Administratívne služby	37,9	36,9	41,8	40,3	39,4	44,0	21,4	18,5	30,0	N Administrative services
O Verej. správa, soc. zabezp.	38,2	38,2	-	38,8	38,8	-	17,6	17,6	-	O Public admin., social secur.
P Vzdelávanie	36,8	36,8	39,2	38,0	38,0	40,6	21,9	21,8	30,0	P Education
Q Zdravotníctvo, soc. pomoc	39,4	38,9	46,4	40,3	39,8	46,7	19,1	19,0	22,4	Q Health, soc. work activ.
R Umenie, zábava, rekreácia	36,8	36,8	37,5	39,4	39,3	40,0	16,0	12,5	35,0	R Arts, recreation
S Ostatné činnosti	39,1	37,8	40,3	40,5	39,5	41,3	16,8	13,3	21,0	S Other service activities
T Činnosti domácností	47,5	44,5	50,0	47,5	44,5	50,0	-	-	-	T Activities of households
U Čin. extrateritor. združení	39,7	39,7	-	39,7	39,7	-	-	-	-	U Extraterritorial org. activ.
Zamestnanie (SK ISCO-08 2020)										Occupation (ISCO-08)
1 Zákonodarcovia, riadiaci pracovníci	38,9	38,2	42,6	40,1	39,3	44,1	22,8	22,8	22,6	1 Managers
2 Špecialisti	37,8	37,7	39,4	38,8	38,7	41,1	20,6	20,6	20,5	2 Professionals
3 Technici a odborní pracovníci	38,6	38,6	38,0	39,2	39,2	39,4	18,3	17,0	22,7	3 Technicians and associate professionals
4 Administratívni pracovníci	38,2	38,3	37,1	39,1	39,1	38,9	21,0	21,0	20,9	4 Clerical support workers
5 Pracovníci v službách a obchode	38,8	38,2	43,3	40,6	40,0	44,5	21,3	20,8	26,3	5 Service and sales workers
6 Kvalifikovaní pracovníci v poľno- hospodárstve, lesníctve a rybárstve	39,7	39,3	40,8	40,4	40,3	40,8	20,0	20,0	-	6 Skilled agricultural, forestry and fishery workers
7 Kvalifikovaní pracovníci a remeselníci	38,6	38,6	38,7	39,8	39,5	42,2	16,7	18,7	11,1	7 Craft and related trades workers
8 Operátori a montéri strojov a zariadení	39,4	39,3	42,2	39,4	39,4	42,2	29,4	29,4	-	8 Plant and machine operators, and assemblers
9 Pomocní a nekvalifikovaní pracovníci	35,4	35,2	41,5	39,2	39,2	41,5	19,3	19,3	-	9 Elementary occupations
0 Príslušníci ozbrojených síl	38,5	38,5	-	38,5	38,5	-	-	-	-	0 Armed forces occupations

P14a Priemerný týždenný počet skutočne odpracovaných hodín podľa ekonomickej činnosti, zamestnania a postavenia v zamestnaní
Average hours actually worked per week by economic activity, occupation and status in employment

hodiny

Hours

Ukazovateľ	Pracujúci Employed			Práca na plný pracovný čas Full-time job			Práca na kratší pracovný čas Part-time job			Indicator
	Spolu Total	zamestnanci	samo- zamestnaní	Spolu Total	zamestnanci	samo- zamestnaní	Spolu Total	zamestnanci	samo- zamestnaní	
		Employees	Self-employ- ment jobs		Employees	Self-employ- ment jobs		Employees	Self-employ- ment jobs	
Pracujúci spolu	37,4	36,8	41,0	38,3	37,7	41,8	19,1	19,1	19,5	Employed
Ekon.činnosť (SK NACE Rev.2)										Economic activity (NACE Rev.2)
A Pôdohospodárstvo	39,6	38,2	44,4	40,1	38,7	44,7	25,7	25,8	25,0	A Agriculture
B Ťažba a dobývanie	36,7	36,3	46,3	37,8	37,4	46,3	20,0	20,0	-	B Mining and quarrying
C Priemyselná výroba	37,4	37,1	40,6	37,8	37,5	41,3	20,2	20,8	15,7	C Manufacturing
D Dod. elektriny, plynu, pary	38,3	37,5	43,2	38,7	37,9	43,2	24,0	24,0	-	D Electricity, gas supply
E Dodávka vody, odpady	35,3	34,9	40,2	35,7	35,3	40,2	18,7	18,7	-	E Water supply, waste
F Stavebníctvo	40,4	38,9	42,3	40,9	39,6	42,6	21,4	21,7	19,9	F Construction
G Veľkoobchod a maloobchod	36,7	36,1	40,2	38,2	37,6	41,3	18,8	18,9	16,9	G Wholesale, retail trade
H Doprava a skladovanie	39,0	38,7	42,6	39,4	39,1	42,7	19,4	19,4	18,0	H Transportation, storage
I Ubytov. a stravov. služby	37,3	36,5	42,4	39,7	39,2	43,1	18,8	18,2	29,2	I Accommod., food services
J Informácie a komunikácia	37,6	36,9	40,7	38,3	37,6	41,6	19,6	20,1	17,1	J Information, communication
K Finanč. a poisťov. činnosti	36,7	36,7	36,8	37,3	37,1	38,4	18,7	18,6	18,9	K Financ., insur. activities
L Čin. v obl. nehnuteľností	34,5	32,1	38,1	36,4	34,9	38,5	12,6	11,8	20,0	L Real estate activities
M Odborné, vedec. a techn. čin.	36,4	35,3	38,2	38,1	36,8	40,2	18,5	17,0	20,3	M Profession., techn. activ.
N Administratívne služby	36,4	35,8	38,6	38,5	37,7	41,7	16,7	17,1	15,7	N Administrative services
O Verej. správa, soc. zabezp.	36,6	36,6	-	37,1	37,1	-	17,6	17,6	-	O Public admin., social secur.
P Vzdelávanie	34,6	34,6	37,6	35,9	35,8	38,3	20,1	20,0	24,0	P Education
Q Zdravotníctvo, soc. pomoc	38,3	37,9	43,2	39,2	38,8	43,7	19,6	19,0	27,8	Q Health, soc. work activ.
R Umenie, zábava, rekreácia	36,3	34,6	42,6	38,9	37,3	44,9	16,1	15,1	20,8	R Arts, recreation
S Ostatné činnosti	37,0	36,2	37,7	38,4	38,1	38,7	16,6	13,7	19,9	S Other service activities
T Činnosti domácností	47,6	44,8	50,0	47,6	44,8	50,0	-	-	-	T Activities of households
U Čin. extrateritor. združení	38,6	38,6	-	38,6	38,6	-	-	-	-	U Extraterritorial org. activ.
Zamestnanie (SK ISCO-08 2020)										Occupation (ISCO-08)
1 Zákonodarcovia, riadiaci pracovníci	38,9	37,4	41,4	39,5	38,1	42,1	21,6	21,0	22,7	1 Managers
2 Špecialisti	36,3	35,9	39,4	37,2	36,7	40,6	19,1	19,0	19,6	2 Professionals
3 Technici a odborní pracovníci	37,4	37,1	39,6	37,9	37,6	40,5	18,0	17,2	20,9	3 Technicians and associate professionals
4 Administratívni pracovníci	36,7	36,7	36,6	37,5	37,4	38,7	20,3	20,4	18,5	4 Clerical support workers
5 Pracovníci v službách a obchode	37,2	36,7	40,3	38,7	38,3	41,3	19,5	19,3	22,0	5 Service and sales workers
6 Kvalifikovaní pracovníci v poľno- hospodárstve, lesníctve a rybárstve	42,0	38,8	45,3	42,7	39,7	45,6	28,3	28,9	25,0	6 Skilled agricultural, forestry and fishery workers
7 Kvalifikovaní pracovníci a remeselníci	39,1	37,5	42,3	39,5	37,9	42,8	20,1	22,4	13,5	7 Craft and related trades workers
8 Operátori a montéri strojov a zariadení	38,3	38,1	41,8	38,5	38,3	42,1	20,4	20,0	24,0	8 Plant and machine operators, and assemblers
9 Pomocní a nekvalifikovaní pracovníci	35,5	34,6	41,4	38,8	38,1	42,5	17,1	17,4	8,7	9 Elementary occupations
0 Príslušníci ozbrojených síl	37,3	37,3	-	37,3	37,3	-	-	-	-	0 Armed forces occupations

P14b Priemerný týždenný počet skutočne odpracovaných hodín podľa ekonomickej činnosti, zamestnania a postavenia v zamestnaní
Average hours actually worked per week by economic activity, occupation and status in employment

hodiny

Hours

Ukazovateľ	Pracujúci Employed			Práca na plný pracovný čas Full-time job			Práca na kratší pracovný čas Part-time job			Indicator
	Spolu Total	zamestnanci	samo- zamestnaní	Spolu Total	zamestnanci	samo- zamestnaní	Spolu Total	zamestnanci	samo- zamestnaní	
		Employees	Self-employ- ment jobs		Employees	Self-employ- ment jobs		Employees	Self-employ- ment jobs	
Muži	38,5	37,6	41,8	39,1	38,2	42,3	18,7	18,7	18,6	Men
Ekon.činnosť (SK NACE Rev.2)										Economic activity (NACE Rev.2)
A Pôdohospodárstvo	40,0	38,4	45,2	40,3	38,7	45,5	28,3	28,8	25,0	A Agriculture
B Ťažba a dobývanie	38,5	38,0	46,3	38,5	38,0	46,3	-	-	-	B Mining and quarrying
C Priemyselná výroba	37,9	37,4	41,2	38,1	37,7	41,5	20,8	21,2	17,8	C Manufacturing
D Dod. elektriny, plynu, pary	38,6	37,4	43,9	38,6	37,4	43,9	-	-	-	D Electricity, gas supply
E Dodávka vody, odpady	35,1	34,8	40,3	35,4	35,1	40,3	20,0	20,0	-	E Water supply, waste
F Stavebníctvo	40,7	39,1	42,4	41,2	39,8	42,7	21,8	22,3	19,9	F Construction
G Veľkoobchod a maloobchod	37,7	36,6	40,9	38,9	37,9	41,8	15,2	15,5	13,6	G Wholesale, retail trade
H Doprava a skladovanie	39,7	39,4	42,7	39,9	39,6	42,7	15,2	15,2	-	H Transportation, storage
I Ubytov. a stravov. služby	39,7	38,9	42,2	40,6	39,8	43,0	21,2	16,9	30,0	I Accommod., food services
J Informácie a komunikácia	38,5	37,8	41,5	38,9	38,2	41,6	19,8	20,3	10,0	J Information, communication
K Finanč. a poisťov. činnosti	37,3	37,3	37,6	37,8	37,7	38,9	17,3	16,0	20,0	K Financ., insur. activities
L Čin. v obl. nehnuteľností	36,0	33,6	38,9	38,6	37,7	39,5	11,9	10,6	20,0	L Real estate activities
M Odborné, vedec. a techn. čin.	37,9	36,3	39,7	39,3	37,3	41,6	15,8	11,3	18,0	M Profession., techn. activ.
N Administratívne služby	37,4	37,2	37,8	38,8	38,2	41,0	15,4	20,0	6,0	N Administrative services
O Verej. správa, soc. zabezp.	37,2	37,2	-	37,5	37,5	-	18,0	18,0	-	O Public admin., social secur.
P Vzdelávanie	34,5	34,3	38,5	36,4	36,2	38,5	16,9	16,9	-	P Education
Q Zdravotníctvo, soc. pomoc	39,1	38,4	42,7	40,3	39,7	43,8	22,7	21,2	30,0	Q Health, soc. work activ.
R Umenie, zábava, rekreácia	38,5	35,0	44,5	40,8	38,0	45,1	17,7	17,8	16,0	R Arts, recreation
S Ostatné činnosti	38,5	37,0	39,9	39,6	38,0	41,1	16,0	16,0	16,0	S Other service activities
T Činnosti domácností	-	-	-	-	-	-	-	-	-	T Activities of households
U Čin. extrateritor. združení	38,9	38,9	-	38,9	38,9	-	-	-	-	U Extraterritorial org. activ.
Zamestnanie (SK ISCO-08 2020)										Occupation (ISCO-08)
1 Zákonodarcovia, riadiaci pracovníci	39,7	38,2	41,5	40,1	38,5	42,1	23,5	23,4	23,6	1 Managers
2 Špecialisti	37,7	36,9	40,7	38,3	37,6	41,3	18,5	17,1	23,5	2 Professionals
3 Technici a odborní pracovníci	38,3	37,7	41,7	38,7	38,0	42,2	18,9	19,2	17,6	3 Technicians and associate professionals
4 Administratívni pracovníci	37,4	37,4	38,7	38,1	38,0	42,5	20,3	20,7	9,9	4 Clerical support workers
5 Pracovníci v službách a obchode	37,6	37,3	39,7	38,7	38,4	40,4	16,8	17,0	14,0	5 Service and sales workers
6 Kvalifikovaní pracovníci v poľno- hospodárstve, lesníctve a rybárstve	42,1	38,0	45,7	42,8	38,7	46,0	29,5	30,5	25,0	6 Skilled agricultural, forestry and fishery workers
7 Kvalifikovaní pracovníci a remeselníci	39,5	37,9	42,5	39,8	38,2	42,9	21,5	24,0	14,6	7 Craft and related trades workers
8 Operátori a montéri strojov a zariadení	38,6	38,3	41,8	38,8	38,5	42,1	20,0	19,4	24,0	8 Plant and machine operators, and assemblers
9 Pomocní a nekvalifikovaní pracovníci	37,3	36,0	41,4	39,8	38,8	42,7	15,2	15,8	8,7	9 Elementary occupations
0 Príslušníci ozbrojených síl	37,3	37,3	-	37,3	37,3	-	-	-	-	0 Armed forces occupations

P14c Priemerný týždenný počet skutočne odpracovaných hodín podľa ekonomickej činnosti, zamestnania a postavenia v zamestnaní
Average hours actually worked per week by economic activity, occupation and status in employment

hodiny

Hours

Ukazovateľ	Pracujúci Employed			Práca na plný pracovný čas Full-time job			Práca na kratší pracovný čas Part-time job			Indicator
	Spolu Total	zamestnanci	samo- zamestnaní	Spolu Total	zamestnanci	samo- zamestnaní	Spolu Total	zamestnanci	samo- zamestnaní	
		Employees	Self-employ- ment jobs		Employees	Self-employ- ment jobs		Employees	Self-employ- ment jobs	
Ženy	36,1	35,9	38,4	37,4	37,2	40,1	19,4	19,3	20,3	Women
Ekon.činnosť (SK NACE Rev.2)										Economic activity (NACE Rev.2)
A Pôdohospodárstvo	37,8	37,1	40,3	38,9	38,5	40,3	20,0	20,0	-	A Agriculture
B Ťažba a dobývanie	31,3	31,3	-	34,9	34,9	-	20,0	20,0	-	B Mining and quarrying
C Priemyselná výroba	36,6	36,5	37,5	37,2	37,1	40,5	19,7	20,6	14,7	C Manufacturing
D Dod. elektriny, plynu, pary	37,6	37,6	37,9	39,0	39,1	37,9	24,0	24,0	-	D Electricity, gas supply
E Dodávka vody, odpady	35,9	35,4	40,0	36,9	36,5	40,0	16,0	16,0	-	E Water supply, waste
F Stavebníctvo	37,5	37,8	34,3	38,1	38,4	34,3	16,7	16,7	-	F Construction
G Veľkoobchod a maloobchod	35,9	35,8	38,2	37,6	37,5	39,8	20,3	20,3	20,2	G Wholesale, retail trade
H Doprava a skladovanie	36,5	36,4	40,8	37,5	37,4	42,4	21,4	21,5	18,0	H Transportation, storage
I Ubytov. a stravov. služby	35,5	35,1	43,0	39,1	38,8	43,6	18,4	18,3	24,0	I Accommod., food services
J Informácie a komunikácia	34,5	34,6	33,2	36,2	35,9	41,4	19,4	19,9	18,0	J Information, communication
K Finanč. a poisťov. činnosti	36,3	36,2	36,4	36,9	36,7	38,0	19,3	19,8	18,4	K Financ., insur. activities
L Čin. v obl. nehnuteľností	32,7	30,5	36,8	33,8	32,0	36,8	14,1	14,1	-	L Real estate activities
M Odborné, vedec. a techn. čin.	35,4	34,8	36,8	37,3	36,6	38,9	19,3	18,0	21,6	M Profession., techn. activ.
N Administratívne služby	34,9	33,6	39,8	38,2	36,9	42,7	17,4	15,6	24,0	N Administrative services
O Verej. správa, soc. zabezp.	36,1	36,1	-	36,7	36,7	-	17,4	17,4	-	O Public admin., social secur.
P Vzdelávanie	34,6	34,6	36,3	35,8	35,8	38,0	20,8	20,8	24,0	P Education
Q Zdravotníctvo, soc. pomoc	38,2	37,8	43,4	39,0	38,7	43,7	18,5	18,4	22,4	Q Health, soc. work activ.
R Umenie, zábava, rekreácia	34,1	34,3	28,7	37,0	36,9	40,0	14,8	12,5	22,0	R Arts, recreation
S Ostatné činnosti	36,5	35,8	37,0	38,0	38,2	37,8	16,7	13,3	21,1	S Other service activities
T Činnosti domácností	47,6	44,8	50,0	47,6	44,8	50,0	-	-	-	T Activities of households
U Čin. extrateritor. združení	38,4	38,4	-	38,4	38,4	-	-	-	-	U Extraterritorial org. activ.
Zamestnanie (SK ISCO-08 2020)										Occupation (ISCO-08)
1 Zákonnodarcovia, riadiaci pracovníci	36,9	36,3	40,5	38,2	37,4	42,3	20,1	19,9	20,6	1 Managers
2 Špecialisti	35,4	35,3	36,7	36,4	36,2	39,0	19,3	19,6	16,5	2 Professionals
3 Technici a odborní pracovníci	36,4	36,5	35,9	37,1	37,1	37,2	17,5	16,0	22,4	3 Technicians and associate professionals
4 Administratívni pracovníci	36,3	36,3	36,3	37,2	37,1	38,2	20,3	20,3	19,8	4 Clerical support workers
5 Pracovníci v službách a obchode	36,9	36,4	40,6	38,7	38,3	42,0	20,3	19,9	23,9	5 Service and sales workers
6 Kvalifikovaní pracovníci v poľno- hospodárstve, lesníctve a rybárstve	41,5	41,7	40,8	42,3	43,0	40,8	20,0	20,0	-	6 Skilled agricultural, forestry and fishery workers
7 Kvalifikovaní pracovníci a remeselníci	36,1	35,8	37,9	37,2	36,7	41,3	16,7	18,7	11,1	7 Craft and related trades workers
8 Operátori a montéri strojov a zariadení	37,3	37,3	42,2	37,4	37,4	42,2	23,1	23,1	-	8 Plant and machine operators, and assemblers
9 Pomocní a nekvalifikovaní pracovníci	33,6	33,5	39,8	37,5	37,4	39,8	18,2	18,2	-	9 Elementary occupations
0 Príslušníci ozbrojených síl	36,5	36,5	-	36,5	36,5	-	-	-	-	0 Armed forces occupations

P15 Pracujúci podľa atypických foriem práce, so zmenenou pracovnou schopnosťou a evidovaní na úrade práce

Employed by atypical work, disability and registered at employment office

v tis.

Thousands

Ukazovateľ	Spolu Total	muži Men	ženy Women	Indicator
Pracujúci	2 617,7	1 398,3	1 219,5	Employed
práca na zmeny				Shift work
áno	514,9	279,6	235,4	Yes
nie	1 717,5	826,9	890,6	No
nezistené	385,3	291,8	93,5	Not identified
večerná práca				Evening work
pravidelne	435,5	252,3	183,2	Usually
občas	368,4	238,4	130,0	Sometimes
nikdy	1 813,3	907,6	905,7	Never
nezistené	0,5	-	0,5	Not identified
nočná práca				Night work
pravidelne	273,0	169,9	103,1	Usually
občas	155,8	104,9	50,9	Sometimes
nikdy	2 188,9	1 123,5	1 065,3	Never
nezistené	0,2	-	0,2	Not identified
práca v sobotu				Saturday work
pravidelne	417,2	233,8	183,5	Usually
občas	596,2	387,9	208,3	Sometimes
nikdy	1 603,9	776,4	827,5	Never
nezistené	0,4	0,3	0,2	Not identified
práca v nedeľu				Sunday work
pravidelne	322,1	176,2	146,0	Usually
občas	335,1	204,8	130,4	Sometimes
nikdy	1 960,3	1 017,3	943,0	Never
nezistené	0,2	-	0,2	Not identified
práca z domu				Working at home
pravidelne	143,0	82,8	60,2	Usually
občas	204,6	108,2	96,4	Sometimes
nikdy	2 270,0	1 207,3	1 062,7	Never
nezistené	0,2	-	0,2	Not identified
práca v referenčnom týždni				Working in the reference week
pracovali	2 475,5	1 367,7	1 107,8	Yes
nepracovali	142,3	30,6	111,6	No
práca nadčas v referenčnom týždni				in the reference week
1 - 9 hodín	33,2	20,8	12,4	1 - 9 hours
10 a viac hodín	19,2	15,1	4,1	10 hours and more
pracujúci so zdravotným postihnutím	55,1	23,7	31,5	Disabled employed
pracujúci evidovaní na úrade práce ako uchádzači o zamestnanie	4,0	1,9	2,1	Employed registered at public employment office as unemployed

P16 Pracujúci v ďalšom zamestnaní
Employed in second job

v tis.

Thousands

Ukazovateľ	Spolu Total	muži Men	ženy Women	Indicator
Pracujúci	2 617,7	1 398,3	1 219,5	Employed
z toho				of which
mali ďalšie zamestnanie	38,8	22,4	16,4	Had second job
vekové skupiny				Age groups
15-24 roční	1,5	1,1	0,4	15-24 years
25-49 roční	25,6	14,3	11,2	25-49 years
50 a viac roční	11,7	7,0	4,7	50 years and over
vzdelanie				Education
základné	-	-	-	Basic
stredné odborné (učňovské) bez maturity	3,9	2,4	1,5	Secondary vocational without matura
úplné stredné s maturitou ^{1/}	15,1	10,1	4,9	Secondary with matura ^{1/}
vysokoškolské	19,8	9,9	9,9	University
postavenie v ďalšom zamestnaní				Status in second job
zamestnanci	23,3	11,5	11,8	Employees
samozamestnaní	15,5	10,9	4,6	Self-employment jobs
sektor ekonomickej činnosti				Sector of economic activity
A Pôdohospodárstvo	1,4	1,0	0,4	A Agriculture
B-E Priemysel	3,3	1,3	2,0	B-E Industry
B-F Priemysel, stavebníctvo	6,0	3,5	2,6	B-F Industry, construction
G-N Trhové služby	15,6	9,6	6,0	G-N Market services
O-U Netrhové služby	15,8	8,4	7,4	O-U Non-market services
G-U Služby	31,4	18,0	13,4	G-U Services
počet hodín odpracovaných v referenč.týždni v ďalšom zam.				Actual hours worked in second job in the reference week
menej ako 10 hodín	8,4	4,3	4,1	Less than 10 hours
10 - 19 hodín	12,3	5,9	6,4	10 - 19 hours
20 a viac hodín	13,4	9,3	4,1	20 hours and more
nezistené	4,7	3,0	1,7	Not identified

^{1/} vrátane vyššieho odborného (includes Higher professional)

P17 Krátkodobá migrácia za prácou do zahraničia ^{1/}
Short-term work migration abroad ^{1/}

Ukazovateľ	Spolu Total	muži Men	ženy Women	Kraj bydliska/ Region of residence								Indicator
				Bratislav- ský	Trnav- ský	Trenčian- sky	Nitrian- sky	Žilinský	Bansko- bystričský	Prešov- ský	Košický	
Pracujúci	2 617,7	1 398,3	1 219,5	396,9	280,6	276,8	330,8	344,3	290,6	356,8	341,0	Employed
z toho												of which
v zahraničí do 1 roku	112,0	81,6	30,4	4,4	7,6	8,8	11,1	18,1	18,5	26,9	16,6	With workplace outside the SR up to 1 year
muži	81,6	81,6	-	2,3	4,4	6,6	7,5	14,8	12,2	21,6	12,1	Men
ženy	30,4	-	30,4	2,1	3,3	2,2	3,6	3,3	6,3	5,2	4,5	Women
krajina, v ktorej pracujú												Country of place of work
Česká republika	22,2	16,4	5,8	0,8	1,7	2,3	0,2	6,9	0,7	5,7	4,0	Czech Republic
Nemecko	32,4	30,3	2,2	0,3	0,8	1,2	3,9	5,5	3,5	11,1	6,3	Germany
Rakúsko	29,7	13,5	16,1	2,7	3,4	2,3	1,8	3,0	7,8	5,6	3,0	Austria
Maďarsko	5,9	4,1	1,8	-	0,1	-	3,2	-	2,5	-	0,2	Hungary
Švajčiarsko	5,2	4,4	0,8	-	0,3	0,1	0,5	1,0	1,5	1,5	0,2	Switzerland
Holandsko	4,8	4,8	-	-	0,3	0,9	0,6	0,5	-	1,2	1,3	Netherlands
Spojené kráľovstvo	3,2	1,9	1,4	-	0,1	1,3	0,1	-	0,5	0,4	0,8	United Kingdom
Belgicko	0,7	0,7	-	-	0,1	-	-	-	-	0,3	0,3	Belgium
Írsko	0,5	-	0,5	-	-	-	-	-	0,5	-	-	Ireland
Taliansko	2,2	1,1	1,0	-	0,4	-	-	0,6	0,9	0,3	-	Italy
iná	5,3	4,4	0,9	0,6	0,6	0,7	0,8	0,5	0,7	0,7	0,7	Other
vekové skupiny												Age groups
15-24 roční	10,3	8,7	1,6	0,1	-	0,6	0,6	3,0	1,7	2,8	1,6	15-24 years
25-29 roční	11,7	8,0	3,7	-	1,4	0,5	1,1	2,4	1,8	3,6	1,0	25-29 years
30-34 roční	16,9	13,3	3,7	-	2,2	0,9	2,2	3,5	0,8	5,3	2,0	30-34 years
35-39 roční	14,3	11,6	2,7	1,2	1,2	1,8	0,9	1,1	2,6	3,6	2,0	35-39 years
40-44 roční	17,6	12,9	4,8	1,4	0,9	1,7	1,0	2,8	3,6	4,4	1,9	40-44 years
45-49 roční	13,5	9,7	3,8	0,5	0,9	0,8	2,2	1,8	1,8	2,3	3,1	45-49 years
50-54 roční	11,8	8,4	3,4	-	0,1	0,9	1,6	1,7	3,5	2,3	1,6	50-54 years
55-59 roční	7,9	4,9	3,0	0,7	0,8	0,6	0,7	1,4	0,8	0,6	2,3	55-59 years
60 a viac roční	8,0	4,2	3,8	0,5	0,2	1,0	0,9	0,4	1,7	2,1	1,2	60 years and over
vzdelanie												Education
základné	2,5	2,5	-	-	0,2	0,4	-	-	-	1,0	1,0	Basic
stredné odborné (učňovské) bez maturity	28,7	23,4	5,3	1,1	0,5	1,3	3,8	5,5	2,9	8,0	5,5	Secondary vocational without matura
úplné stredné s maturitou ^{2/}	63,5	44,7	18,8	0,3	4,8	5,5	6,1	10,1	13,1	15,5	8,2	Secondary with matura ^{2/}
vysokoškolské	17,3	10,9	6,4	3,1	2,2	1,7	1,2	2,4	2,5	2,3	1,9	University
ekon.činnosť (SK Nace Rev.2)												Economic activity (NACE Rev.2)
A Poľnohospodárstvo,lesníctvo a rybolov	0,8	0,8	-	-	0,2	0,4	-	0,2	-	-	-	A Agriculture
B-E Priemysel	24,2	22,2	2,1	0,2	1,1	2,0	4,1	5,2	3,9	5,3	2,6	B-E Industry
F Stavebníctvo	40,1	39,2	0,9	0,3	1,3	2,4	3,2	8,1	4,1	13,9	6,8	F Construction
G Veľkobchod a maloobchod	3,9	1,2	2,6	0,5	0,7	-	-	-	0,9	1,2	0,5	G Wholesale, retail trade
H Doprava a skladovanie	7,9	6,1	1,7	0,6	1,0	1,5	0,8	0,6	1,1	0,1	2,0	H Transportation, storage
I Ubytovacie a stravovacie služby	11,7	5,1	6,5	-	0,9	1,0	0,6	1,8	4,8	2,6	0,0	I Accommod., food services
J Informácie a komunikácia	1,9	1,8	0,1	0,3	0,4	0,2	0,3	0,6	-	-	0,1	J Information, communication
M Odborné, vedecké a technické činnosti	1,1	1,0	0,2	-	-	-	0,2	-	-	0,5	0,4	M Profession., techn. activ.
Q Zdravotníctvo a sociálna pomoc	12,8	1,5	11,4	2,1	1,0	0,7	1,4	0,5	2,5	2,7	2,1	Q Health, soc. work activ.
T Činnosti domácností ako zamestnávateľov	1,8	-	1,8	-	-	-	-	-	-	-	1,8	T Activities of households
ostatné	5,8	2,7	3,1	0,5	1,0	0,7	0,5	1,1	1,1	0,6	0,3	Others
zamestnanie (SK ISCO-08 2020)												Occupation (ISCO-08)
1 Zákonodarcovia, riadiaci pracovníci	3,9	3,0	0,9	0,6	0,8	0,1	-	0,7	0,7	0,4	0,6	1 Managers
2 Špecialisti	9,7	6,9	2,8	1,6	1,0	0,3	1,5	2,2	0,9	0,8	1,4	2 Professionals
3 Technici a odborní pracovníci	5,6	4,0	1,6	0,8	0,7	0,9	0,6	1,0	1,1	0,4	0,1	3 Technicians and associate professionals
4 Administratívni pracovníci	5,9	2,3	3,6	-	1,0	0,6	0,6	0,4	1,0	0,5	1,8	4 Clerical support workers
5 Pracovníci v službách a obchode	23,0	5,7	17,3	0,4	2,0	2,3	1,4	2,2	6,3	5,1	3,3	5 Service and sales workers
6 Kvalif.prac.v poľnohosp.,lesníctve,rybárstve	0,4	0,4	-	-	-	0,4	-	-	-	-	-	6 Skilled agricu.,forestry and fishery workers
7 Kvalifikovaní pracovníci a remeselníci	37,0	36,9	0,2	0,4	1,0	2,8	3,4	5,8	4,4	14,3	4,9	7 Craft and related trades workers
8 Operátori a montéri strojov a zariadení	14,7	13,2	1,5	0,4	0,6	1,3	1,7	3,4	2,5	2,1	2,8	8 Plant and machine operators, and assemblers
9 Pomocní a nekvalifikovaní pracovníci	11,7	9,1	2,7	0,1	0,6	0,2	1,9	2,4	1,5	3,2	1,7	9 Elementary occupations
0 Príslušníci ozbrojených síl	-	-	-	-	-	-	-	-	-	-	-	0 Armed forces occupations

^{1/} vrátane časovo neobmedzenej dochádzky za prácou (includes time unlimited commuting)

^{2/} vrátane vyššieho odborného (includes Higher professional)

[DATAcube_pr3105qs](#)

N1 Nezamestnaní podľa vzdelania a veku
Unemployed by education and age

v tis.

Thousands

Ukazovateľ	Spolu Total	Vekové skupiny / Age groups											Indicator
		15-19	20-24	25-29	30-34	35-39	40-44	45-49	50-54	55-59	60-64	65+	
Nezamestnaní	142,7	7,8	19,7	14,8	20,7	18,4	17,3	17,8	10,8	11,7	3,2	0,3	Unemployed
vzdelanie													Education
základné	47,0	5,6	5,6	4,2	6,7	4,1	6,7	6,7	3,6	3,1	0,7	-	Basic
stredné odborné (učňovské) bez mat.	38,2	1,7	4,3	2,0	5,1	5,3	5,4	4,6	3,0	4,8	1,9	-	Secondary vocational without matura
úplné stredné odbor.(učňov.) s mat. ^{1/}	6,1	-	0,9	0,9	1,0	1,5	0,4	0,8	0,4	-	0,2	-	Secondary vocational with matura
úplné stredné všeobecné	4,2	-	1,3	0,8	0,2	-	0,6	-	0,2	1,3	-	-	Secondary general with matura
úplné stredné odborné	31,5	0,5	5,9	4,4	4,6	3,6	3,6	4,1	2,9	1,6	0,5	-	Secondary specialised with matura
vyššie odborné	0,4	-	-	-	-	0,3	-	-	0,1	-	-	-	Higher professional
vysokoškolské - 1. stupeň	2,6	-	0,4	0,9	0,5	-	0,4	0,4	0,1	-	-	-	University - Bachelor degree
vysokoškolské - 2. stupeň	12,6	-	1,3	1,6	2,6	3,6	0,3	1,3	0,6	1,0	-	0,3	University - Master degree
vysokoškolské - 3. stupeň	-	-	-	-	-	-	-	-	-	-	-	-	University - PhD. degree
bez školského vzdelania	-	-	-	-	-	-	-	-	-	-	-	-	Without school education
Muži	67,8	4,8	13,1	8,0	10,3	6,5	5,7	8,4	4,4	5,3	1,3	-	Men
vzdelanie													Education
základné	24,2	3,2	3,6	2,1	4,3	2,2	2,2	3,6	1,6	1,0	0,4	-	Basic
stredné odborné (učňovské) bez mat.	21,4	1,0	3,6	1,4	3,6	1,9	2,8	2,4	1,2	2,9	0,6	-	Secondary vocational without matura
úplné stredné odbor.(učňov.) s mat. ^{1/}	2,5	-	0,6	0,9	-	0,6	-	0,3	-	-	-	-	Secondary vocational with matura
úplné stredné všeobecné	1,5	-	1,0	0,2	-	-	0,1	-	0,2	-	-	-	Secondary general with matura
úplné stredné odborné	13,7	0,5	4,3	2,7	1,7	0,6	0,5	1,6	0,9	0,5	0,3	-	Secondary specialised with matura
vyššie odborné	0,4	-	-	-	-	0,3	-	-	0,1	-	-	-	Higher professional
vysokoškolské - 1. stupeň	0,8	-	-	0,6	0,2	-	-	-	-	-	-	-	University - Bachelor degree
vysokoškolské - 2. stupeň	3,3	-	-	0,0	0,5	0,9	0,1	0,6	0,3	0,9	-	-	University - Master degree
vysokoškolské - 3. stupeň	-	-	-	-	-	-	-	-	-	-	-	-	University - PhD. degree
bez školského vzdelania	-	-	-	-	-	-	-	-	-	-	-	-	Without school education
Ženy	74,9	3,0	6,6	6,9	10,5	11,9	11,6	9,4	6,4	6,4	1,9	0,3	Women
vzdelanie													Education
základné	22,8	2,4	2,0	2,1	2,4	1,9	4,6	3,2	1,9	2,0	0,3	-	Basic
stredné odborné (učňovské) bez mat.	16,8	0,7	0,8	0,6	1,4	3,5	2,6	2,2	1,8	2,0	1,2	-	Secondary vocational without matura
úplné stredné odbor.(učňov.) s mat. ^{1/}	3,6	-	0,3	-	1,0	0,8	0,4	0,5	0,4	-	0,2	-	Secondary vocational with matura
úplné stredné všeobecné	2,7	-	0,3	0,6	0,2	-	0,4	-	-	1,3	-	-	Secondary general with matura
úplné stredné odborné	17,8	-	1,6	1,7	3,0	3,0	3,0	2,5	1,9	1,0	0,2	-	Secondary specialised with matura
vyššie odborné	-	-	-	-	-	-	-	-	-	-	-	-	Higher professional
vysokoškolské - 1. stupeň	1,8	-	0,4	0,3	0,3	-	0,4	0,4	0,1	-	-	-	University - Bachelor degree
vysokoškolské - 2. stupeň	9,3	-	1,3	1,6	2,2	2,7	0,1	0,7	0,3	0,1	-	0,3	University - Master degree
vysokoškolské - 3. stupeň	-	-	-	-	-	-	-	-	-	-	-	-	University - PhD. degree
bez školského vzdelania	-	-	-	-	-	-	-	-	-	-	-	-	Without school education

^{1/} s výučným listom alebo maturitou z nadstavbového štúdia[DATAcube_pr2031qs](#)[DATAcube_pr2033qs](#)

N2 Nezamestnaní podľa dôvodu ukončenia posledného zamestnania

Unemployed by reasons for leaving the last job

v tis.

Thousands

Ukazovateľ	Spolu Total	muži Men	ženy Women	Indicator
Nezamestnaní	142,7	67,8	74,9	Unemployed
nezamestnaní, ktorí mali niekedy zamestnanie	91,6	42,4	49,3	Unemployed with previous work experience
vekové skupiny				Age groups
15-19 roční	1,1	0,9	0,2	15-19 years
20-24 roční	4,6	3,6	0,9	20-24 years
25-29 roční	10,8	6,1	4,7	25-29 years
30-34 roční	14,3	6,9	7,4	30-34 years
35-39 roční	14,1	4,5	9,6	35-39 years
40-44 roční	11,5	4,3	7,1	40-44 years
45-49 roční	13,1	6,3	6,8	45-49 years
50-54 roční	8,4	2,9	5,4	50-54 years
55-59 roční	10,6	5,3	5,3	55-59 years
60-64 roční	3,0	1,3	1,7	60-64 years
65 a viac roční	0,3	-	0,3	65 years and over
vzdelanie				Education
základné	15,5	9,1	6,4	Basic
stredné odborné (učňovské) bez maturity	29,8	17,5	12,3	Secondary vocational without matura
úplné stredné odbor.(učňov.) s mat. ^{1/}	5,5	1,9	3,6	Secondary vocational with matura
úplné stredné všeobecné	2,7	0,5	2,2	Secondary general with matura
úplné stredné odborné	25,4	9,4	16,0	Secondary specialised with matura
vyššie odborné	0,4	0,4	-	Higher professional
vysokoškolské - 1. stupeň	1,7	0,3	1,4	University - Bachelor degree
vysokoškolské - 2. stupeň	10,7	3,3	7,4	University - Master degree
vysokoškolské - 3. stupeň	-	-	-	University - PhD. degree
bez školského vzdelania	-	-	-	Without school education
dôvod ukončenia posled.zamest.				Main reason for leaving the last job
prestali podnikat'	2,8	1,5	1,2	Stopped own business activities
zamestnávateľ ukončil činnosť	5,9	2,3	3,6	Employer stopped activities
prepustenie pre nadbytočnosť	19,0	10,3	8,7	Dismissed due to redundancy
prepustenie z iných dôvodov	5,1	2,0	3,1	Dismissed for other reasons
ukonč.dočasného zamestnania	15,1	7,5	7,6	A fixed-term job has ended
starali sa o deti al.odkázaných príbuzných	2,4	-	2,4	Caring for children or incapacitated relatives
iné rodinné dôvody	2,7	0,4	2,3	Other family reasons
návšteva školy al.vzdelávanie	0,6	0,6	-	Education and training
zdravotné dôvody (vr.invalidného dôchodku)	6,0	2,7	3,3	Health reasons (incl.disability pension)
odchod do predčasného dôchodku	-	-	-	Early retirement pension
odchod do dôchodku (aj výsluhového)	0,3	-	0,3	Retirement (incl.pension for years in service)
iné osobné dôvody	11,4	5,6	5,9	Other personal reasons
iné dôvody	2,7	2,2	0,5	Other reasons
nezistení (vr. od ukončenia posledného zamestnania prešlo viac ako 8 rokov)	17,6	7,3	10,3	Not identified (includes persons who did not work more than 8 years)
nezamestnaní, ktorí nemali ešte zamestnanie	51,1	25,4	25,7	Unemployed without work experience

^{1/} s výučným listom alebo maturitou z nadstavbového štúdia

N3 Nezamestnaní podľa ekonomickej činnosti a postavenia v poslednom zamestnaní Unemployed by economic activity and status in the last job

v tis.

Thousands

Ukazovateľ	Spolu Total	muži Men	ženy Women	Indicator
Nezamestnaní	142,7	67,8	74,9	Unemployed
nezamestnaní, ktorí mali niekedy zamestnanie	91,6	42,4	49,3	Unemployed with previous work experience
ekon.činnosť posledného zamestnania (SK NACE Rev.2)				Economic activity of the last job (NACE Rev.2)
A Pôdohospodárstvo	2,7	1,9	0,8	A Agriculture
B Ťažba a dobývanie	0,1	0,1	-	B Mining and quarrying
C Priemyselná výroba	20,3	11,1	9,2	C Manufacturing
D Dod. elektriny, plynu, pary	0,3	-	0,3	D Electricity, gas supply
E Dodávka vody, odpady	0,5	0,5	-	E Water supply, waste
F Stavebníctvo	7,5	6,9	0,6	F Construction
G Veľkoobchod a maloobchod	12,5	4,0	8,5	G Wholesale, retail trade
H Doprava a skladovanie	3,7	2,4	1,3	H Transportation, storage
I Ubytov. a stravov. služby	6,9	2,3	4,6	I Accommod., food services
J Informácie a komunikácia	1,2	0,2	0,9	J Information, communication
K Finanč. a poisťov. činnosti	0,5	-	0,5	K Financ., insur. activities
L Čin. v obl. nehnuteľností	0,5	-	0,5	L Real estate activities
M Odborné, vedec. a techn. čin.	2,5	0,3	2,3	M Profession., techn. activ.
N Administratívne služby	2,1	1,8	0,3	N Administrative services
O Verej. správa, soc. zabezp.	4,5	1,4	3,1	O Public admin., social secur.
P Vzdelávanie	3,2	-	3,2	P Education
Q Zdravotníctvo, soc. pomoc	2,5	0,6	1,9	Q Health, soc. work activ.
R Umenie, zábava a rekreácia	1,2	1,2	-	R Arts, recreation
S Ostatné činnosti	1,4	0,5	1,0	S Other service activities
T Činnosti domácností	-	-	-	T Activities of households
U Čin. extrateritor. združení	-	-	-	U Extraterritorial org. activ.
nezistení ^{1/}	17,6	7,3	10,3	Not identified ^{1/}
postavenie v poslednom zamest. zamestnanci	70,8	33,0	37,7	Status in the last job Employees
vo verejnom sektore	16,0	5,4	10,7	Public sector
v súkromnom sektore	54,7	27,7	27,1	Private sector
samozamestnaní	3,3	2,1	1,2	Self-employment jobs
nezistení ^{1/}	17,6	7,3	10,3	Not identified ^{1/}
nezamestnaní, ktorí nemali ešte zamestnanie	51,1	25,4	25,7	Unemployed without work experience

^{1/} vrátane osôb, u ktorých od ukončenia posledného zamestnania prešlo viac ako 8 rokov
(includes persons who did not work more than 8 years)

[DATAcube. pr2025qs](#)

N4 Nezamestnaní podľa posledného zamestnania Unemployed by occupation of the last job

v tis.

Thousands

Posledné zamestnanie (SK ISCO-08 2020)	Spolu Total	muži Men	ženy Women	Classification of occupations (ISCO-08)
Nezamestnaní	142,7	67,8	74,9	Unemployed
nezamestnaní, ktorí mali niekedy zamestnanie	91,6	42,4	49,3	Unemployed with previous work experience
1 Zákonodarcovia, riadiaci pracovníci	1,9	1,0	0,9	1 Managers
11 Zákonodarc., vys. št. úr., najvyšš. predst. pod. a org.	0,3	-	-	11 Chief executiv., senior officials, legislators
12 Riadiaci prac. (manaž.) admin., podpor. a obch. čin.	0,6	0,2	0,3	12 Administrative and commercial managers
13 Riadiaci prac. (manaž.) vo výrobe a v špec. služ.	0,4	0,4	-	13 Production and specialised services managers
14 Riad. prac. (manaž.) v ubyt., rešt., obch. a ost. služ.	0,7	0,2	0,5	14 Hospitality, retail and oth. services managers
2 Špecialisti	2,4	0,5	1,9	2 Professionals
21 Špecialisti v oblasti vedy a techniky	0,1	0,1	-	21 Science and engineering professionals
22 Špecialisti v zdravotníctve	-	-	-	22 Health professionals
23 Pedagog. a odbor. prac. vo výchove a vzdeláv.	0,8	-	0,8	23 Teaching professionals
24 Špecialisti admin., podporných a obchod. čin.	0,4	0,0	0,3	24 Business and administration professionals
25 Špecialisti v obl. informač. a komun. technológií	0,6	-	0,6	25 Informat., communic. technology professionals
26 Špecialisti v obl. práva, soc. vecí a kultúry	0,5	0,3	0,2	26 Legal, social and cultural professionals
3 Technici a odborní pracovníci	7,1	1,7	5,4	3 Technicians and associate professionals
31 Technici a odb. prac. v obl. vedy a techniky	1,9	0,7	1,3	31 Science and engineering assoc. professionals
32 Odborní pracovníci v zdravotníctve	0,9	0,4	0,6	32 Health associate professionals
33 Odb. prac. admin., podporných a obchod. čin.	2,8	0,1	2,8	33 Business and adminis. associate professionals
34 Odb. prac. v obl. práva, soc. vecí a kultúry a pod. pr.	1,4	0,6	0,8	34 Legal, social, cultur. associate professionals
35 Technici v obl. inform. a komunik. technológií	-	-	-	35 Information and communications technicians
4 Administratívni pracovníci	7,9	1,7	6,1	4 Clerical support workers
41 Všeobecní administr. prac. a zapisovatelia	2,9	-	2,9	41 General and keyboard clerks
42 Administr. pracovníci v zákazníckych službách	1,1	-	1,1	42 Customer services clerks
43 Administ. prac. na záznam čísel. a sklad. údajov	3,1	1,0	2,0	43 Numerical and material recording clerks
44 Ostatní pomocní administratívni pracovníci	0,8	0,7	0,1	44 Other clerical support workers
5 Pracovníci v službách a obchode	18,0	6,0	12,0	5 Service and sales workers
51 Pracovníci v osobných službách	6,9	2,6	4,2	51 Personal service workers
52 Predavači	8,0	1,4	6,5	52 Sales workers
53 Pracovníci v oblasti osobnej starostlivosti	1,6	0,3	1,3	53 Personal care workers
54 Prac. verejnej ochrany a bezpečnostn. služieb	1,6	1,6	-	54 Protective services workers
6 Kvalif. prac. v poľnohosp., lesníctve a rybárstve	0,6	0,6	-	6 Skilled agricu., forestry and fishery workers
61 Kvalif. prac. v poľnohosp. (trhovo orientovaní)	0,0	0,0	-	61 Market-oriented skilled agricultural workers
62 Kvalif. prac. v les., rybárs. poľov. (trh. orient.)	0,6	0,6	-	62 Market-orient. skilled forestry, fish. workers
63 Farmári, chov. rýb, poľovn., zberači úrody	-	-	-	63 Subsistence farmers, fishers, hunters, gatherers
7 Kvalifikovaní pracovníci a remeselníci	10,1	7,1	2,9	7 Craft and related trades workers
71 Kvalif. stav. prac., remesel. okr. elektrikárov	3,3	2,9	0,4	71 Building and rel. trad. workers, excl. electric.
72 Kvalif. prac. v hutníctve, strojárstve a pod. prac.	2,5	2,5	-	72 Metal, machinery and related trades workers
73 Umeleckí a ruční remeselníci a tlačiar	0,3	0,3	-	73 Handicraft and printing workers
74 Elektrikári a elektronici	0,5	0,5	-	74 Electrical and electronic trades workers
75 Sprac. a výrobc. potr., výr., výr. z dreva a odevov	3,4	0,9	2,5	75 Food proces., wood working, garment trade wor.
8 Operátori a montéri strojov a zariadení	10,5	7,8	2,8	8 Plant and machine operators, and assemblers
81 Operátori stacionárnych strojov a zariadení	3,7	1,5	2,2	81 Stationary plant and machine operators
82 Montážni pracovníci	5,0	4,4	0,6	82 Assemblers
83 Vodiči a obsluha pojazd. strojových zariadení	1,8	1,8	-	83 Drivers and mobile plant operators
9 Pomocní a nekvalifikovaní pracovníci	15,6	8,6	6,9	9 Elementary occupations
91 Upratovači a pomocníci	4,3	-	4,3	91 Cleaners and helpers
92 Pomocní pracovníci v poľn., lesn. a rybárstve	1,3	1,0	0,4	92 Agricultural, forestry and fishery labourers
93 Pomoc. prac. v ťažbe, staveb., výrobe, doprave	6,0	5,2	0,8	93 Labourers in mining, constr., manuf., transport
94 Pomocní pracovníci pri príprave jedla	1,1	0,1	1,0	94 Food preparation assistants
95 Pouliční predavači a pom. prac. v pod. službách	-	-	-	95 Street and related sales and service workers
96 Prac. pri likvidácii odpadu a ost. nekvalif. prac.	2,8	2,4	0,4	96 Refuse workers and other elementary workers
0 Príslušníci ozbrojených síl	-	-	-	0 Armed forces occupations
01 Dôstojníci ozbrojených síl	-	-	-	01 Commissioned armed forces officers
02 Poddôstojníci ozbrojených síl	-	-	-	02 Non-commissioned armed forces officers
03 Ostatné ozbrojené sily	-	-	-	03 Armed forces occupations, other ranks
nezistené (vr. od ukončenia posledného zamestnania prešlo viac ako 8 rokov+nezist.)	17,6	7,3	10,3	Not identified (includes persons who did not work more than 8 years)
nezamestnaní, ktorí ešte nemali zamestnanie	51,1	25,4	25,7	Unemployed without work experience

N5 Nezamestnaní podľa odboru vzdelania, spôsobu hľadania práce a evidencie na úrade práce
Unemployed by field of education, methods of job seeking and registration at the public employment office

v tis.

Thousands

Ukazovateľ	Spolu Total	muži Men	ženy Women	Indicator
Nezamestnaní	142,7	67,8	74,9	Unemployed
odbor vzdelania ^{1/}				Field of education (ISCED-F 2013)
všeobecné programy a kvalifikácie	3,8	1,1	2,7	Generic programmes and qualifications
pedagogika	2,1	0,4	1,8	Education
umenia a humanitné odbory	5,0	3,2	1,8	Arts and humanities
spoločenské vedy, žurnalistika a informácie	6,9	1,9	5,0	Social sciences, journalism and information
podnikanie, administratíva/správa/ riadenie a právo	14,1	1,7	12,4	Business, administration and law
prírodné vedy, matematika a štatistika	1,5	-	1,5	Natural sciences, mathematics and statistics
informačné a komunikačné technológie	0,8	0,8	-	Information and Communication Technologies
inžinierstvo/strojárstvo, výroba a výstavba	42,2	28,6	13,6	Engineering, manufacturing and construction
poľnohospodárstvo, lesníctvo, rybárstvo a veterinárstvo	4,2	2,4	1,8	Agriculture, forestry, fisheries and veterinary
zdravie a sociálne zabezpečenie	4,1	1,1	3,0	Health and welfare
služby	11,1	2,5	8,5	Services
nezistené ^{2/}	47,0	24,2	22,8	Not identified ^{2/}
nezamestnaní, ktorí hľadajú prácu	140,8	66,2	74,6	Unemployed seeking a job
spôsob hľadania práce				Method of job seeking
podávanie a odpovedanie na inzeráty	29,9	12,0	17,9	Placed or answered advertisements
sledovanie inzerátov	38,5	17,4	21,1	Studied advertisements
vystavovanie alebo aktualizovanie životopisu online	3,0	1,2	1,7	Placed or updated CVs online
priame oslovenie zamestnávateľa	12,4	5,6	6,8	Contacted employers directly
prostredníctvom príbuzných, priateľov a známych	21,0	12,6	8,3	Asked relatives, friends and acquaintances
prostredníctvom úradu práce	34,2	16,5	17,8	Contacted a public employment office
prostredníctvom súkromných personálnych agentúr	0,0	-	0,0	Contacted a private employment agencies
pracovný pohovor	1,3	0,9	0,4	Taken a test, interview or examination
organizovanie príprav na začatie podnik.	0,5	0,1	0,4	Made preparations to set up a business
využívanie iných spôsobov	-	-	-	Other method used
nezamestnaní, ktorí si už prácu našli, nástup do 3 mesiacov	2,0	1,6	0,4	Unemployed who have already found a job which will start within 3 months
sú evidovaní na úrade práce ako uchádzači o zamestnanie	122,3	55,6	66,7	Registered at public employment office
osoby so zdravotným postihnutím	5,4	3,7	1,6	Disabled unemployed

^{1/} podľa medzinárodnej klasifikácie ISCED-F 2013^{2/} vrátane nezamestnaných so základným vzdelaním / included unemployed with basic education

N6 Nezamestnaní podľa trvania nezamestnanosti a veku
Unemployed by duration of unemployment and age

v tis.

Thousands

Ukazovateľ	Spolu Total	Vekové skupiny / Age groups											Indicator
		15-19	20-24	25-29	30-34	35-39	40-44	45-49	50-54	55-59	60-64	65+	
Nezamestnaní	142,7	7,8	19,7	14,8	20,7	18,4	17,3	17,8	10,8	11,7	3,2	0,3	Unemployed
trvanie nezamestnanosti													Duration of unemployment
do 11 mesiacov	50,5	5,0	9,2	7,0	7,0	5,6	4,0	4,4	4,2	3,4	0,8	-	Up to 11 months
menej ako 1 mesiac	3,8	0,7	1,6	-	0,2	0,7	-	-	0,4	0,2	-	-	Less than 1 month
1 až 2 mesiace	5,9	-	1,0	0,9	1,6	0,9	0,1	0,4	0,5	0,7	-	-	1 to 2 months
3 až 5 mesiacov	14,5	0,9	1,8	2,3	3,2	1,4	1,0	1,3	0,9	1,4	0,3	-	3 to 5 months
6 až 11 mesiacov	26,2	3,4	4,8	3,8	2,1	2,6	2,9	2,7	2,4	1,1	0,5	-	6 to 11 months
dlhodobá nezamestnanosť													Long-term unemployment
(12 a viac mesiacov)	92,2	2,8	10,5	7,9	13,7	12,8	13,3	13,4	6,7	8,3	2,5	0,3	(12 months or more)
12 až 17 mesiacov	14,6	0,7	1,9	0,6	3,1	1,9	2,2	0,9	0,6	2,3	0,1	0,3	12 to 17 months
18 až 23 mesiacov	8,9	0,4	2,5	0,8	0,8	1,8	1,1	1,3	-	0,2	0,1	-	18 to 23 months
24 až 47 mesiacov	17,7	1,0	4,7	2,2	1,1	3,4	1,5	0,6	1,8	1,0	0,4	-	24 to 47 months
48 a viac mesiacov	50,9	0,7	1,4	4,2	8,7	5,6	8,6	10,6	4,3	4,8	1,9	-	48 months or more
Muži	67,8	4,8	13,1	8,0	10,3	6,5	5,7	8,4	4,4	5,3	1,3	-	Men
trvanie nezamestnanosti													Duration of unemployment
do 11 mesiacov	24,4	3,4	6,6	2,6	3,1	1,5	1,4	1,8	1,8	1,7	0,4	-	Up to 11 months
menej ako 1 mesiac	1,7	-	1,0	-	-	0,7	-	-	-	-	-	-	Less than 1 month
1 až 2 mesiace	2,5	-	0,3	0,2	0,4	0,6	0,1	0,1	0,4	0,3	-	-	1 to 2 months
3 až 5 mesiacov	6,5	0,9	1,4	0,5	1,6	0,3	0,5	0,4	0,2	0,5	0,1	-	3 to 5 months
6 až 11 mesiacov	13,7	2,5	4,0	1,8	1,0	-	0,8	1,3	1,1	0,8	0,3	-	6 to 11 months
dlhodobá nezamestnanosť													Long-term unemployment
(12 a viac mesiacov)	43,4	1,4	6,5	5,3	7,2	4,9	4,3	6,6	2,6	3,6	0,9	-	(12 months or more)
12 až 17 mesiacov	6,3	0,4	0,6	0,6	1,1	0,4	0,7	0,9	0,3	1,2	0,1	-	12 to 17 months
18 až 23 mesiacov	3,8	-	2,1	-	-	1,4	-	0,3	-	-	0,1	-	18 to 23 months
24 až 47 mesiacov	8,4	0,5	3,0	2,0	0,7	0,7	0,8	-	0,3	0,3	0,2	-	24 to 47 months
48 a viac mesiacov	24,8	0,5	0,8	2,7	5,4	2,5	2,7	5,5	2,0	2,2	0,5	-	48 months or more
Ženy	74,9	3,0	6,6	6,9	10,5	11,9	11,6	9,4	6,4	6,4	1,9	0,3	Women
trvanie nezamestnanosti													Duration of unemployment
do 11 mesiacov	26,1	1,7	2,6	4,3	4,0	4,1	2,5	2,5	2,4	1,7	0,3	-	Up to 11 months
menej ako 1 mesiac	2,2	0,7	0,6	-	0,2	-	-	-	0,4	0,2	-	-	Less than 1 month
1 až 2 mesiace	3,4	-	0,7	0,6	1,1	0,4	-	0,2	0,0	0,4	-	-	1 to 2 months
3 až 5 mesiacov	8,0	-	0,5	1,8	1,6	1,1	0,5	0,9	0,7	0,9	0,1	-	3 to 5 months
6 až 11 mesiacov	12,5	0,9	0,8	1,9	1,1	2,6	2,0	1,4	1,3	0,3	0,2	-	6 to 11 months
dlhodobá nezamestnanosť													Long-term unemployment
(12 a viac mesiacov)	48,8	1,4	4,1	2,5	6,5	7,9	9,1	6,8	4,0	4,7	1,6	0,3	(12 months or more)
12 až 17 mesiacov	8,3	0,2	1,4	-	2,0	1,5	1,4	0,1	0,3	1,1	-	0,3	12 to 17 months
18 až 23 mesiacov	5,1	0,4	0,4	0,8	0,8	0,4	1,1	1,0	-	0,2	-	-	18 to 23 months
24 až 47 mesiacov	9,3	0,5	1,7	0,2	0,4	2,8	0,6	0,6	1,5	0,7	0,2	-	24 to 47 months
48 a viac mesiacov	26,1	0,3	0,6	1,5	3,3	3,1	5,9	5,1	2,3	2,6	1,4	-	48 months or more

DATAcube_pr2023qs

DATAcube_pr2031qs

N7 Nezamestnaní podľa trvania nezamestnanosti a vzdelania
Unemployed by duration of unemployment and education

v tis.

Thousands

Ukazovateľ	Spolu Total	Vzdelanie / Education										Indicator
		základné	stredné odborné (učňovské) bez mat.	úplné stredné odb. (učňovské) s mat. ^{1/}	úplné stredné všeobecné	úplné stredné odborné	vyššie odborné	vysoko- školské - 1. stupeň	vysoko- školské - 2. stupeň	vysoko- školské - 3. stupeň	bez školského vzdelania	
		Basic	Secondary vocational		Secondary		Higher profes- sional	University			Without school education	
			without maturita	with maturita	general with mat.	specialised with mat.		Bachelor degree	Master degree	PhD. degree		
Nezamestnaní	142,7	47,0	38,2	6,1	4,2	31,5	0,4	2,6	12,6	-	-	Unemployed
trvanie nezamestnanosti do 11 mesiacov	50,5	11,5	14,6	3,2	2,1	12,3	0,1	1,3	5,5	-	-	Duration of unemployment Up to 11 months
menej ako 1 mesiac	3,8	0,3	1,5	-	0,6	0,6	-	-	0,9	-	-	Less than 1 month
1 až 2 mesiace	5,9	0,8	1,5	0,7	-	1,7	0,1	-	1,1	-	-	1 to 2 months
3 až 5 mesiacov	14,5	4,0	4,3	0,4	1,1	3,6	-	0,6	0,5	-	-	3 to 5 months
6 až 11 mesiacov	26,2	6,4	7,2	2,1	0,4	6,3	-	0,7	3,1	-	-	6 to 11 months
dlhodobá nezamestnanosť (12 a viac mesiacov)	92,2	35,5	23,7	2,9	2,2	19,3	0,3	1,3	7,1	-	-	Long-term unemployment (12 months or more)
12 až 17 mesiacov	14,6	1,7	5,2	1,5	0,5	3,1	-	0,3	2,3	-	-	12 to 17 months
18 až 23 mesiacov	8,9	0,8	2,0	0,1	0,1	5,0	-	0,4	0,5	-	-	18 to 23 months
24 až 47 mesiacov	17,7	4,1	5,5	0,4	0,5	5,2	0,3	-	1,7	-	-	24 to 47 months
48 a viac mesiacov	50,9	28,8	11,0	0,8	1,1	5,9	-	0,7	2,7	-	-	48 months or more
Muži	67,8	24,2	21,4	2,5	1,5	13,7	0,4	0,8	3,3	-	-	Men
trvanie nezamestnanosti do 11 mesiacov	24,4	5,5	8,8	1,5	0,8	6,8	0,1	0,1	0,8	-	-	Duration of unemployment Up to 11 months
menej ako 1 mesiac	1,7	-	0,5	-	0,4	0,6	-	-	0,2	-	-	Less than 1 month
1 až 2 mesiace	2,5	0,1	0,5	0,4	-	1,3	0,1	-	0,1	-	-	1 to 2 months
3 až 5 mesiacov	6,5	1,9	2,3	-	-	2,2	-	0,1	-	-	-	3 to 5 months
6 až 11 mesiacov	13,7	3,5	5,5	1,1	0,4	2,7	-	-	0,5	-	-	6 to 11 months
dlhodobá nezamestnanosť (12 a viac mesiacov)	43,4	18,7	12,6	1,0	0,7	6,9	0,3	0,7	2,5	-	-	Long-term unemployment (12 months or more)
12 až 17 mesiacov	6,3	1,6	3,0	0,7	0,2	0,4	-	-	0,5	-	-	12 to 17 months
18 až 23 mesiacov	3,8	0,4	1,4	-	-	1,7	-	-	0,3	-	-	18 to 23 months
24 až 47 mesiacov	8,4	2,7	2,4	-	0,2	2,5	0,3	-	0,3	-	-	24 to 47 months
48 a viac mesiacov	24,8	14,1	5,8	0,3	0,3	2,4	-	0,7	1,3	-	-	48 months or more
Ženy	74,9	22,8	16,8	3,6	2,7	17,8	-	1,8	9,3	-	-	Women
trvanie nezamestnanosti do 11 mesiacov	26,1	6,0	5,7	1,7	1,3	5,5	-	1,2	4,7	-	-	Duration of unemployment Up to 11 months
menej ako 1 mesiac	2,2	0,3	1,0	-	0,2	-	-	-	0,6	-	-	Less than 1 month
1 až 2 mesiace	3,4	0,7	1,0	0,3	-	0,4	-	-	1,0	-	-	1 to 2 months
3 až 5 mesiacov	8,0	2,2	2,0	0,4	1,1	1,4	-	0,5	0,5	-	-	3 to 5 months
6 až 11 mesiacov	12,5	2,8	1,8	1,0	-	3,6	-	0,7	2,6	-	-	6 to 11 months
dlhodobá nezamestnanosť (12 a viac mesiacov)	48,8	16,8	11,1	1,9	1,5	12,3	-	0,6	4,6	-	-	Long-term unemployment (12 months or more)
12 až 17 mesiacov	8,3	0,2	2,2	0,8	0,4	2,8	-	0,3	1,7	-	-	12 to 17 months
18 až 23 mesiacov	5,1	0,5	0,6	0,1	0,1	3,3	-	0,4	0,2	-	-	18 to 23 months
24 až 47 mesiacov	9,3	1,5	3,1	0,4	0,3	2,7	-	-	1,3	-	-	24 to 47 months
48 a viac mesiacov	26,1	14,7	5,2	0,5	0,8	3,5	-	-	1,4	-	-	48 months or more

^{1/} s výučným listom alebo maturitou z nadstavbového štúdia

N8 Nezamestnaní podľa trvania nezamestnanosti a krajov
Unemployed by duration of unemployment and regions

v tis.

Thousands

Ukazovateľ	Spolu Total	Kraj bydliska/ Region os residence								Indicator
		Bratislavský	Trnavský	Trenčiansky	Nitriansky	Žilinský	Banskobystrický	Prešovský	Košický	
Nezamestnaní	142,7	8,8	9,7	8,2	11,2	10,5	21,1	40,7	32,5	Unemployed
trvanie nezamestnanosti										Duration of unemployment
do 11 mesiacov	50,5	5,2	5,8	3,6	4,3	3,4	5,1	14,5	8,6	Up to 11 months
menej ako 1 mesiac	3,8	-	0,2	0,5	0,2	-	0,9	1,2	0,8	Less than 1 month
1 až 2 mesiace	5,9	1,5	0,5	1,3	0,4	-	0,5	1,5	0,3	1 to 2 months
3 až 5 mesiacov	14,5	2,0	2,1	1,3	0,9	1,3	0,5	4,6	1,7	3 to 5 months
6 až 11 mesiacov	26,2	1,6	3,0	0,5	2,8	2,1	3,3	7,1	5,9	6 to 11 months
dlhodobá nezamestnanosť										Long-term unemployment
(12 a viac mesiacov)	92,2	3,6	3,9	4,6	7,0	7,1	16,0	26,2	23,9	(12 months or more)
12 až 17 mesiacov	14,6	0,8	0,8	0,6	1,0	2,9	2,6	2,5	3,4	12 to 17 months
18 až 23 mesiacov	8,9	-	0,5	0,8	1,6	0,4	1,7	2,3	1,6	18 to 23 months
24 až 47 mesiacov	17,7	2,1	0,4	1,0	1,7	1,3	1,3	7,4	2,6	24 to 47 months
48 a viac mesiacov	50,9	0,7	2,1	2,3	2,7	2,5	10,4	14,0	16,2	48 months or more
Muži	67,8	3,7	5,5	2,7	6,2	3,8	12,7	19,6	13,6	Men
trvanie nezamestnanosti										Duration of unemployment
do 11 mesiacov	24,4	1,9	4,2	0,6	1,9	1,6	3,0	7,0	4,1	Up to 11 months
menej ako 1 mesiac	1,7	-	-	-	0,2	-	0,9	0,7	-	Less than 1 month
1 až 2 mesiace	2,5	0,1	-	0,4	0,4	-	0,2	1,2	0,3	1 to 2 months
3 až 5 mesiacov	6,5	1,2	1,9	-	0,4	0,5	0,4	1,6	0,5	3 to 5 months
6 až 11 mesiacov	13,7	0,6	2,3	0,2	0,9	1,2	1,6	3,6	3,4	6 to 11 months
dlhodobá nezamestnanosť										Long-term unemployment
(12 a viac mesiacov)	43,4	1,7	1,3	2,1	4,3	2,2	9,7	12,6	9,5	(12 months or more)
12 až 17 mesiacov	6,3	0,3	0,0	0,2	0,6	1,0	2,0	1,1	1,2	12 to 17 months
18 až 23 mesiacov	3,8	-	-	-	0,7	0,1	0,9	1,5	0,7	18 to 23 months
24 až 47 mesiacov	8,4	1,3	0,1	1,0	1,5	-	0,6	3,5	0,5	24 to 47 months
48 a viac mesiacov	24,8	0,2	1,1	1,0	1,5	1,1	6,1	6,6	7,2	48 months or more
Ženy	74,9	5,1	4,2	5,5	5,1	6,6	8,4	21,1	18,8	Women
trvanie nezamestnanosti										Duration of unemployment
do 11 mesiacov	26,1	3,3	1,6	3,1	2,4	1,7	2,1	7,5	4,5	Up to 11 months
menej ako 1 mesiac	2,2	-	0,2	0,5	0,1	-	-	0,5	0,8	Less than 1 month
1 až 2 mesiace	3,4	1,4	0,5	0,9	-	-	0,2	0,4	-	1 to 2 months
3 až 5 mesiacov	8,0	0,8	0,2	1,3	0,4	0,9	0,2	3,1	1,2	3 to 5 months
6 až 11 mesiacov	12,5	1,1	0,7	0,3	1,9	0,9	1,7	3,5	2,4	6 to 11 months
dlhodobá nezamestnanosť										Long-term unemployment
(12 a viac mesiacov)	48,8	1,8	2,6	2,5	2,7	4,9	6,3	13,6	14,4	(12 months or more)
12 až 17 mesiacov	8,3	0,5	0,8	0,4	0,4	1,9	0,6	1,4	2,2	12 to 17 months
18 až 23 mesiacov	5,1	-	0,5	0,8	0,9	0,3	0,8	0,8	0,9	18 to 23 months
24 až 47 mesiacov	9,3	0,7	0,3	-	0,3	1,3	0,6	3,9	2,2	24 to 47 months
48 a viac mesiacov	26,1	0,5	1,0	1,3	1,1	1,4	4,3	7,4	9,1	48 months or more

DATAcube_pr2023qs

DATAcube_pr3102qr

NVO Obyvateľstvo 15+ v neformálnom vzdelávaní podľa vzdelania a postavenia na trhu práce ^{1/}Population 15 years and over in non-formal education by education and labour status ^{1/}

v tis.

Thousands

Ukazovateľ	Neformálne vzdelávanie Non-formal education				Indicator
	Obyvateľstvo 15+ Population 15+	Pracujúci Employed	Nezamest- naní Unemployed	Osoby mimo trhu práce Persons outside the labour force	
Spolu	424,9	365,1	5,0	54,8	Total
vzdelanie					Education
základné	30,0	4,8	0,3	24,8	Basic
stredné odborné (učňovské) bez maturity	33,4	29,7	1,5	2,1	Secondary vocational without matura
úplné stredné odbor.(učňov.) s mat. ^{2/}	13,3	12,9	0,4	-	Secondary vocational with matura
úplné stredné všeobecné	33,1	18,5	0,7	13,9	Secondary general with matura
úplné stredné odborné	122,8	117,9	0,9	4,0	Secondary specialised with matura
vyššie odborné	4,0	4,0	-	-	Higher professional
vysokoškolské - 1. stupeň	27,6	21,7	0,1	5,7	University - Bachelor degree
vysokoškolské - 2. stupeň	152,6	147,2	1,1	4,3	University - Master degree
vysokoškolské - 3. stupeň	7,8	7,8	-	-	University - PhD. degree
bez školského vzdelania	0,4	0,4	-	-	Without school education
Muži	217,9	194,0	2,4	21,6	Men
vzdelanie					Education
základné	14,7	2,9	-	11,8	Basic
stredné odborné (učňovské) bez maturity	21,1	18,9	1,2	1,0	Secondary vocational without matura
úplné stredné odbor.(učňov.) s mat. ^{2/}	8,9	8,6	0,4	-	Secondary vocational with matura
úplné stredné všeobecné	12,8	8,7	0,4	3,7	Secondary general with matura
úplné stredné odborné	69,0	66,9	0,4	1,7	Secondary specialised with matura
vyššie odborné	1,1	1,1	-	-	Higher professional
vysokoškolské - 1. stupeň	11,9	9,3	-	2,6	University - Bachelor degree
vysokoškolské - 2. stupeň	74,4	73,5	-	0,8	University - Master degree
vysokoškolské - 3. stupeň	4,1	4,1	-	-	University - PhD. degree
bez školského vzdelania	-	-	-	-	Without school education
Ženy	206,9	171,2	2,6	33,2	Women
vzdelanie					Education
základné	15,2	1,9	0,3	13,0	Basic
stredné odborné (učňovské) bez maturity	12,2	10,9	0,3	1,1	Secondary vocational without matura
úplné stredné odbor.(učňov.) s mat. ^{2/}	4,3	4,3	-	-	Secondary vocational with matura
úplné stredné všeobecné	20,3	9,8	0,3	10,2	Secondary general with matura
úplné stredné odborné	53,8	51,0	0,5	2,3	Secondary specialised with matura
vyššie odborné	3,0	3,0	-	-	Higher professional
vysokoškolské - 1. stupeň	15,7	12,4	0,1	3,1	University - Bachelor degree
vysokoškolské - 2. stupeň	78,3	73,7	1,1	3,5	University - Master degree
vysokoškolské - 3. stupeň	3,7	3,7	-	-	University - PhD. degree
bez školského vzdelania	0,4	0,4	-	-	Without school education

^{1/} s obvyklým pobytom v súkromne hospodáriacich domácnostiach k 31.12.2023(Data on population in private households as of the 31st December 2023)^{2/} s výučným listom alebo maturitou z nadstavbového štúdia

NVP Pracujúci v neformálnom vzdelávaní podľa ekonomickej činnosti a zamestnania
Employed in non-formal education by economic activity and occupation

v tis.

Thousands

Ukazovateľ	Spolu Total	muži Men	ženy Women	Indicator
Pracujúci v neformálnom vzdelávaní	365,1	194,0	171,2	Employed in non-formal education
ekonomická činnosť (SK NACE Rev.2)				Economic activity (NACE Rev.2)
A Pôdohospodárstvo	3,5	2,4	1,1	A Agriculture
B Ťažba a dobývanie	0,7	0,3	0,4	B Mining and quarrying
C Priemyselná výroba	58,1	41,3	16,7	C Manufacturing
D Dod. elektriny, plynu, pary	6,1	4,8	1,3	D Electricity, gas supply
E Dodávka vody, odpady	3,2	2,6	0,6	E Water supply, waste
F Stavebníctvo	19,3	15,7	3,6	F Construction
G Veľkoobchod a maloobchod	35,9	18,1	17,7	G Wholesale, retail trade
H Doprava a skladovanie	24,5	19,4	5,1	H Transportation, storage
I Ubytov. a stravov. služby	8,0	3,6	4,4	I Accommod., food services
J Informácie a komunikácia	38,2	29,1	9,1	J Information, communication
K Finanč. a poisťov. činnosti	16,9	7,2	9,7	K Financ., insur. activities
L Čin. v obl. nehnuteľností	1,7	0,7	1,0	L Real estate activities
M Odborné, vedec. a techn. čin.	18,0	6,4	11,6	M Profession., techn. activ.
N Administratívne služby	4,6	3,2	1,3	N Administrative services
O Verej. správa, soc. zabezp.	45,1	20,9	24,2	O Public admin., social secur.
P Vzdelávanie	39,7	9,3	30,4	P Education
Q Zdravotníctvo, soc. pomoc	33,5	7,0	26,5	Q Health, soc. work activ.
R Umenie, zábava, rekreácia	5,5	1,5	4,1	R Arts, recreation
S Ostatné činnosti	2,5	0,3	2,2	S Other service activities
T Činnosti domácností	-	-	-	T Activities of households
U Čin. extrateritor. združení	-	-	-	U Extraterritorial org. activ.
zamestnanie (SK ISCO-08 2020)				Occupation (ISCO-08)
1 Zákonodarcovia, riadiaci pracovníci	32,3	21,8	10,5	1 Managers
2 Špecialisti	111,1	52,8	58,3	2 Professionals
3 Technici a odborní pracovníci	76,9	35,6	41,3	3 Technicians and associate professionals
4 Administratívni pracovníci	42,3	13,8	28,4	4 Clerical support workers
5 Pracovníci v službách a obchode	38,3	16,7	21,6	5 Service and sales workers
6 Kvalifikovaní pracovníci v poľnohospodárstve, lesníctve a rybárstve	1,7	1,2	0,5	6 Skilled agricultural, forestry and fishery workers
7 Kvalifikovaní pracovníci a remeselníci	22,5	21,6	0,9	7 Craft and related trades workers
8 Operátori a montéri strojov a zariadení	27,9	21,9	6,0	8 Plant and machine operators, and assemblers
9 Pomocní a nekvalifikovaní pracovníci	9,2	5,9	3,3	9 Elementary occupations
0 Príslušníci ozbrojených síl	3,0	2,5	0,4	0 Armed forces occupations

SOCRa Sezónne očistené časové rady
Seasonally adjusted time series

v tis. / Thousands

v % / per cent

Obdobie	Ekonomicky aktívni Econom. active population		Pracujúci Employed		Nezamestnaní Unemployed		Miera ekonom. aktivity 15+ Economic activity rate 15+		Miera zamest. 15-64 Employment rate 15-64		Miera nezamestnanosti Unemployment rate		Period
	Sezónne neočistení	Sezónne očistení	Sezónne neočistení	Sezónne očistení	Sezónne neočistení	Sezónne očistení	Sezónne neočistení	Sezónne očistení	Sezónne neočistení	Sezónne očistení	Sezónne neočistení	Sezónne očistení	
	Not season. adjusted	Seasonally adjusted	Not season. adjusted	Seasonally adjusted	Not season. adjusted	Seasonally adjusted	Not season. adjusted	Seasonally adjusted	Not season. adjusted	Seasonally adjusted	Not season. adjusted	Seasonally adjusted	
1. štvrťrok 2000	2 610,3	2 603,4	2 094,6	2 103,9	494,2	478,0	60,3	60,4	56,2	56,7	18,9	18,5	1 st quarter 2000
2. štvrťrok 2000	2 595,7	2 605,3	2 083,5	2 092,2	490,7	491,6	60,0	60,2	56,0	56,3	18,9	18,7	2 nd quarter 2000
3. štvrťrok 2000	2 611,6	2 608,6	2 106,3	2 100,0	484,2	487,5	60,3	60,2	56,6	56,3	18,5	18,7	3 rd quarter 2000
4. štvrťrok 2000	2 615,2	2 615,5	2 122,3	2 110,6	471,8	483,8	60,4	60,3	57,0	56,5	18,0	18,7	4 th quarter 2000
1. štvrťrok 2001	2 646,8	2 644,5	2 101,1	2 114,8	521,9	505,9	60,6	60,7	55,9	56,4	19,7	19,1	1 st quarter 2001
2. štvrťrok 2001	2 651,1	2 660,4	2 118,0	2 125,7	509,3	510,9	60,7	60,9	56,4	56,6	19,2	19,1	2 nd quarter 2001
3. štvrťrok 2001	2 660,1	2 654,6	2 136,6	2 127,1	505,6	509,6	60,9	60,8	56,9	56,6	19,0	19,1	3 rd quarter 2001
4. štvrťrok 2001	2 652,0	2 650,5	2 139,0	2 127,0	495,1	505,5	60,7	60,6	56,9	56,5	18,7	19,1	4 th quarter 2001
1. štvrťrok 2002	2 627,9	2 629,3	2 104,6	2 122,0	508,9	493,0	60,2	60,3	56,0	56,6	19,4	18,8	1 st quarter 2002
2. štvrťrok 2002	2 614,5	2 623,4	2 114,2	2 119,8	486,0	489,2	59,9	60,1	56,3	56,5	18,6	18,7	2 nd quarter 2002
3. štvrťrok 2002	2 632,7	2 625,1	2 138,4	2 126,0	479,9	484,6	60,3	60,1	57,0	56,6	18,2	18,4	3 rd quarter 2002
4. štvrťrok 2002	2 637,8	2 635,2	2 150,6	2 140,0	472,8	480,8	60,4	60,3	57,3	56,9	17,9	18,1	4 th quarter 2002
1. štvrťrok 2003	2 624,0	2 628,0	2 130,8	2 151,9	482,7	465,6	60,1	60,2	56,7	57,3	18,4	17,7	1 st quarter 2003
2. štvrťrok 2003	2 627,4	2 635,7	2 170,1	2 174,9	446,8	450,3	60,2	60,4	57,7	57,8	17,0	17,3	2 nd quarter 2003
3. štvrťrok 2003	2 646,3	2 636,1	2 186,7	2 170,5	449,0	455,1	60,6	60,4	58,2	57,8	17,0	17,5	3 rd quarter 2003
4. štvrťrok 2003	2 639,3	2 637,1	2 170,6	2 160,9	458,2	465,7	60,4	60,3	57,7	57,3	17,4	17,7	4 th quarter 2003
1. štvrťrok 2004	2 649,0	2 655,3	2 128,8	2 151,9	511,5	494,8	60,1	60,3	56,0	56,6	19,3	18,3	1 st quarter 2004
2. štvrťrok 2004	2 650,0	2 660,0	2 151,9	2 158,6	489,4	492,8	60,2	60,4	56,6	56,8	18,5	18,4	2 nd quarter 2004
3. štvrťrok 2004	2 674,2	2 662,8	2 200,9	2 183,3	466,9	473,1	60,3	60,1	57,5	57,1	17,5	17,9	3 rd quarter 2004
4. štvrťrok 2004	2 661,3	2 656,1	2 199,8	2 187,5	455,1	462,2	60,0	59,8	57,4	57,1	17,1	17,4	4 th quarter 2004
1. štvrťrok 2005	2 643,0	2 648,0	2 177,4	2 196,0	461,9	448,3	59,6	59,7	56,8	57,4	17,5	16,9	1 st quarter 2005
2. štvrťrok 2005	2 624,6	2 635,2	2 196,8	2 203,2	425,3	429,5	59,2	59,4	57,4	57,5	16,2	16,4	2 nd quarter 2005
3. štvrťrok 2005	2 652,3	2 642,7	2 235,7	2 221,7	415,0	419,4	59,4	59,2	58,0	57,7	15,6	15,9	3 rd quarter 2005
4. štvrťrok 2005	2 662,9	2 656,9	2 254,7	2 243,6	407,6	412,6	59,6	59,5	58,5	58,2	15,3	15,3	4 th quarter 2005
1. štvrťrok 2006	2 653,3	2 658,0	2 257,5	2 273,3	395,8	384,7	59,0	59,2	58,3	58,7	14,9	14,6	1 st quarter 2006
2. štvrťrok 2006	2 651,7	2 661,2	2 294,6	2 300,3	357,1	360,9	59,0	59,2	59,2	59,4	13,5	13,6	2 nd quarter 2006
3. štvrťrok 2006	2 662,3	2 654,6	2 320,8	2 310,5	341,6	344,1	59,2	59,1	59,9	59,6	12,8	12,8	3 rd quarter 2006
4. štvrťrok 2006	2 651,7	2 645,3	2 332,7	2 321,5	319,0	323,7	59,0	58,8	60,2	59,9	12,0	12,2	4 th quarter 2006
1. štvrťrok 2007	2 629,7	2 635,4	2 326,6	2 341,2	303,0	294,1	58,5	58,7	60,1	60,5	11,5	11,5	1 st quarter 2007
2. štvrťrok 2007	2 628,9	2 637,6	2 337,7	2 343,9	291,2	293,7	58,5	58,7	60,4	60,5	11,1	11,2	2 nd quarter 2007
3. štvrťrok 2007	2 664,4	2 658,0	2 366,5	2 358,6	297,9	299,4	58,9	58,7	60,7	60,4	11,2	10,9	3 rd quarter 2007
4. štvrťrok 2007	2 673,6	2 665,5	2 398,3	2 385,4	275,3	280,1	59,1	59,0	61,5	61,2	10,3	10,4	4 th quarter 2007
1. štvrťrok 2008	2 671,8	2 679,1	2 391,3	2 407,7	280,5	271,4	59,2	59,1	61,3	61,8	10,5	10,4	1 st quarter 2008
2. štvrťrok 2008	2 675,6	2 682,8	2 404,8	2 410,6	270,8	272,2	59,2	59,3	61,7	61,9	10,1	10,2	2 nd quarter 2008
3. štvrťrok 2008	2 717,0	2 710,4	2 472,9	2 463,6	244,1	246,8	59,8	59,6	63,1	62,7	9,0	8,9	3 rd quarter 2008
4. štvrťrok 2008	2 700,4	2 692,5	2 466,0	2 453,1	234,4	239,4	59,4	59,2	62,9	62,6	8,7	8,8	4 th quarter 2008
1. štvrťrok 2009	2 669,2	2 680,3	2 388,2	2 408,0	281,0	272,3	58,7	58,9	60,9	61,4	10,5	10,4	1 st quarter 2009
2. štvrťrok 2009	2 680,6	2 686,3	2 378,5	2 381,1	302,1	305,2	58,6	58,8	60,4	60,6	11,3	11,5	2 nd quarter 2009
3. štvrťrok 2009	2 705,8	2 696,8	2 366,9	2 354,2	339,0	342,7	59,1	58,9	60,1	59,7	12,5	12,6	3 rd quarter 2009
4. štvrťrok 2009	2 704,3	2 696,5	2 329,6	2 319,9	374,6	376,6	59,1	58,9	59,1	58,9	13,9	13,8	4 th quarter 2009
1. štvrťrok 2010	2 690,2	2 702,4	2 283,1	2 304,3	407,1	398,0	58,8	58,9	58,0	58,4	15,1	14,6	1 st quarter 2010
2. štvrťrok 2010	2 700,8	2 706,8	2 312,5	2 313,5	388,3	393,3	58,8	59,0	58,6	58,7	14,4	14,6	2 nd quarter 2010
3. štvrťrok 2010	2 718,3	2 708,3	2 335,0	2 320,4	383,3	388,0	59,2	59,0	59,2	58,8	14,1	14,4	3 rd quarter 2010
4. štvrťrok 2010	2 716,7	2 708,5	2 339,4	2 331,8	377,3	376,7	59,1	59,0	59,3	59,2	13,9	13,9	4 th quarter 2010
1. štvrťrok 2011	2 668,3	2 675,7	2 296,1	2 311,9	372,2	363,9	58,5	58,6	58,9	59,2	13,9	13,6	1 st quarter 2011
2. štvrťrok 2011	2 672,4	2 677,6	2 319,2	2 317,8	353,2	359,8	58,6	58,8	59,4	59,4	13,2	13,5	2 nd quarter 2011
3. štvrťrok 2011	2 684,9	2 676,7	2 330,3	2 317,2	354,6	359,5	58,9	58,7	59,7	59,4	13,2	13,5	3 rd quarter 2011
4. štvrťrok 2011	2 694,2	2 689,7	2 315,7	2 314,4	378,5	375,3	59,1	58,9	59,3	59,3	14,0	13,8	4 th quarter 2011
1. štvrťrok 2012	2 704,9	2 706,4	2 324,7	2 334,3	380,3	372,1	59,2	59,3	59,6	59,8	14,1	13,8	1 st quarter 2012
2. štvrťrok 2012	2 702,7	2 707,2	2 334,7	2 331,9	368,0	375,3	59,1	59,3	59,8	59,8	13,6	13,9	2 nd quarter 2012
3. štvrťrok 2012	2 714,1	2 708,3	2 342,8	2 332,2	371,3	376,0	59,4	59,2	60,1	59,8	13,7	14,0	3 rd quarter 2012
4. štvrťrok 2012	2 704,1	2 703,9	2 313,7	2 317,4	390,4	386,4	59,1	59,0	59,4	59,5	14,4	14,2	4 th quarter 2012
1. štvrťrok 2013	2 723,2	2 722,9	2 327,7	2 334,8	395,5	388,1	59,5	59,6	59,8	60,0	14,5	14,3	1 st quarter 2013
2. štvrťrok 2013	2 707,8	2 713,7	2 327,8	2 326,0	380,0	387,7	59,1	59,3	59,8	59,8	14,0	14,3	2 nd quarter 2013
3. štvrťrok 2013	2 716,4	2 711,8	2 334,4	2 326,1	382,0	385,7	59,3	59,2	60,0	59,8	14,1	14,3	3 rd quarter 2013
4. štvrťrok 2013	2 713,7	2 712,6	2 327,1	2 330,0	386,6	382,6	59,2	59,1	59,8	60,0	14,2	14,1	4 th quarter 2013
1. štvrťrok 2014	2 714,3	2 715,5	2 331,3	2 339,0	382,9	376,5	59,2	59,3	60,2	60,3	14,1	13,8	1 st quarter 2014
2. štvrťrok 2014	2 710,0	2 717,5	2 353,6	2 353,0	356,4	364,5	59,1	59,3	60,7	60,7	13,2	13,5	2 nd quarter 2014
3. štvrťrok 2014	2 727,0	2 722,6	2 376,3	2 369,6	350,6	352,9	59,5	59,3	61,3	61,2	12,9	13,0	3 rd quarter 2014
4. štvrťrok 2014	2 735,8	2 731,5	2 390,9	2 390,6	344,8	340,9	59,7	59,5	61,7	61,7	12,6	12,5	4 th quarter 2014

SOCRB Sezónne očistené časové rady
Seasonally adjusted time series

v tis. / Thousands

v % / per cent

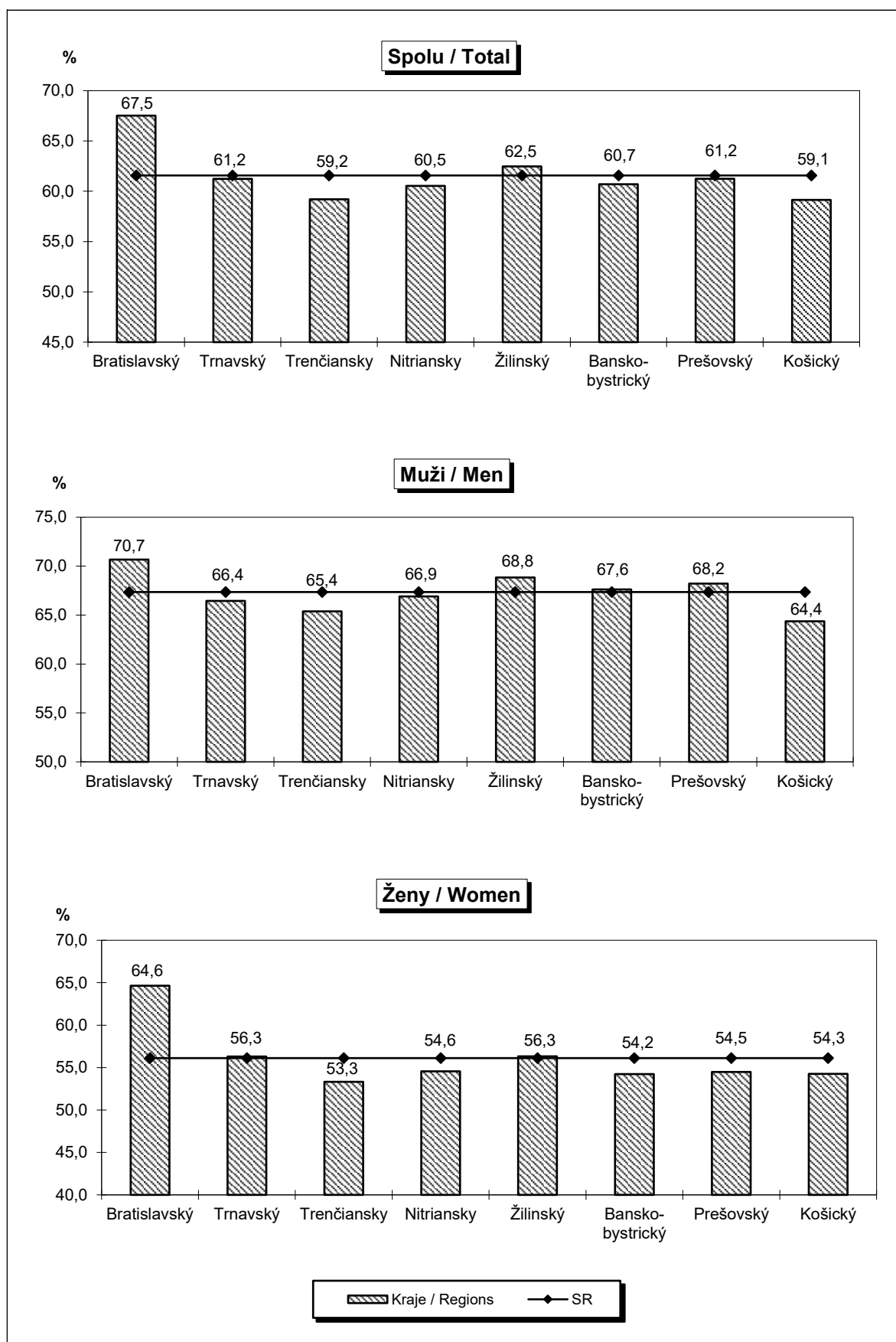
Obdobie	Ekonomicky aktívni Econom. active population		Pracujúci Employed		Nezamestnaní Unemployed		Miera ekonom. aktivity 15+ Economic activity rate 15+		Miera zamest. 15-64 Employment rate 15-64		Miera nezamestnanosti Unemployment rate		Period
	Sezónne neočistení	Sezónne očistení	Sezónne neočistení	Sezónne očistení	Sezónne neočistení	Sezónne očistení	Sezónne neočistení	Sezónne očistení	Sezónne neočistení	Sezónne očistení	Sezónne neočistení	Sezónne očistení	
	Not season. adjusted	Seasonally adjusted	Not season. adjusted	Seasonally adjusted	Not season. adjusted	Seasonally adjusted	Not season. adjusted	Seasonally adjusted	Not season. adjusted	Seasonally adjusted	Not season. adjusted	Seasonally adjusted	
1. štvrťrok 2015	2 731,0	2 733,7	2 392,0	2 399,6	339,0	334,1	59,5	59,6	61,9	62,0	12,4	12,2	1 st quarter 2015
2. štvrťrok 2015	2 722,3	2 729,5	2 416,8	2 416,1	305,5	313,4	59,3	59,5	62,5	62,5	11,2	11,6	2 nd quarter 2015
3. štvrťrok 2015	2 744,6	2 739,9	2 434,8	2 429,4	309,8	310,5	59,8	59,6	63,0	62,9	11,3	11,3	3 rd quarter 2015
4. štvrťrok 2015	2 755,1	2 749,8	2 452,4	2 450,9	302,7	298,9	60,0	59,9	63,5	63,5	11,0	10,8	4 th quarter 2015
1. štvrťrok 2016	2 746,1	2 750,7	2 461,6	2 469,3	284,5	281,4	59,8	59,9	64,1	64,1	10,4	10,3	1 st quarter 2016
2. štvrťrok 2016	2 755,6	2 762,3	2 490,8	2 490,6	264,8	271,7	60,0	60,2	64,9	64,9	9,6	9,9	2 nd quarter 2016
3. štvrťrok 2016	2 765,8	2 759,7	2 503,4	2 498,0	262,4	261,7	60,2	60,0	65,1	65,0	9,5	9,4	3 rd quarter 2016
4. štvrťrok 2016	2 765,0	2 759,8	2 512,6	2 510,6	252,4	249,1	60,2	60,0	65,3	65,4	9,1	9,0	4 th quarter 2016
1. štvrťrok 2017	2 752,5	2 758,9	2 512,7	2 520,7	239,7	238,2	59,9	60,1	65,8	65,8	8,7	8,7	1 st quarter 2017
2. štvrťrok 2017	2 750,0	2 757,7	2 526,8	2 528,9	223,2	228,8	59,8	60,0	66,1	66,2	8,1	8,3	2 nd quarter 2017
3. štvrťrok 2017	2 763,2	2 755,3	2 543,0	2 536,7	220,2	218,6	60,1	60,0	66,4	66,3	8,0	7,9	3 rd quarter 2017
4. štvrťrok 2017	2 752,9	2 746,6	2 540,2	2 536,4	212,8	210,3	59,9	59,7	66,4	66,5	7,7	7,6	4 th quarter 2017
1. štvrťrok 2018	2 736,7	2 744,8	2 542,6	2 551,1	194,1	193,7	59,6	59,8	67,1	67,0	7,1	7,1	1 st quarter 2018
2. štvrťrok 2018	2 737,6	2 748,0	2 556,0	2 562,3	181,5	185,7	59,6	59,8	67,1	67,3	6,6	6,7	2 nd quarter 2018
3. štvrťrok 2018	2 754,2	2 745,3	2 579,0	2 572,4	175,2	172,8	60,0	59,8	67,9	67,8	6,4	6,3	3 rd quarter 2018
4. štvrťrok 2018	2 756,4	2 746,9	2 589,3	2 581,1	167,1	165,8	60,0	59,8	68,2	68,1	6,1	6,1	4 th quarter 2018
1. štvrťrok 2019	2 748,2	2 758,9	2 588,4	2 598,6	159,8	160,3	59,8	60,1	68,6	68,5	5,8	5,9	1 st quarter 2019
2. štvrťrok 2019	2 724,9	2 737,4	2 569,9	2 579,5	155,0	158,0	59,3	59,5	68,1	68,3	5,7	5,7	2 nd quarter 2019
3. štvrťrok 2019	2 746,3	2 735,5	2 585,1	2 577,6	161,2	157,9	59,8	59,6	68,5	68,3	5,9	5,7	3 rd quarter 2019
4. štvrťrok 2019	2 746,2	2 733,7	2 591,2	2 578,9	154,9	154,8	59,8	59,6	68,5	68,4	5,6	5,8	4 th quarter 2019
1. štvrťrok 2020	2 713,9	2 731,1	2 552,3	2 568,1	161,6	163,0	59,1	59,3	68,0	68,1	6,0	6,1	1 st quarter 2020
2. štvrťrok 2020	2 682,3	2 695,0	2 504,5	2 514,8	177,8	180,3	58,4	58,6	66,8	67,1	6,6	6,6	2 nd quarter 2020
3. štvrťrok 2020	2 726,0	2 712,2	2 529,4	2 519,3	196,5	192,9	59,3	59,1	67,5	67,3	7,2	6,9	3 rd quarter 2020
4. štvrťrok 2020	2 728,7	2 712,6	2 538,9	2 523,0	189,8	189,6	59,4	59,2	67,8	67,6	7,0	7,0	4 th quarter 2020
! 1. štvrťrok 2021 ^{1/}	2 692,1	2 714,4	2 501,8	2 523,1	190,3	191,2	59,6	59,9	67,9	68,0	7,1	7,2	! 1 st quarter 2021 ^{1/}
2. štvrťrok 2021	2 724,2	2 736,4	2 535,3	2 544,9	188,9	191,5	60,3	60,5	68,8	69,0	6,9	6,9	2 nd quarter 2021
3. štvrťrok 2021	2 779,0	2 764,9	2 591,2	2 580,0	187,8	184,9	61,5	61,3	70,3	70,1	6,8	6,7	3 rd quarter 2021
4. štvrťrok 2021	2 797,3	2 777,0	2 613,9	2 594,2	183,4	182,8	61,9	61,6	70,8	70,5	6,6	6,6	4 th quarter 2021
1. štvrťrok 2022	2 747,7	2 770,8	2 572,8	2 596,1	174,9	174,7	61,1	61,5	70,6	70,8	6,4	6,3	1 st quarter 2022
2. štvrťrok 2022	2 773,8	2 782,7	2 603,8	2 609,8	169,9	172,9	61,7	61,9	71,4	71,5	6,1	6,2	2 nd quarter 2022
3. štvrťrok 2022	2 783,8	2 773,1	2 615,9	2 607,1	167,9	166,0	61,9	61,7	71,6	71,5	6,0	6,1	3 rd quarter 2022
4. štvrťrok 2022	2 792,1	2 770,7	2 623,2	2 602,7	168,9	168,0	62,1	61,8	71,8	71,5	6,0	6,0	4 th quarter 2022
1. štvrťrok 2023	2 749,2	2 771,3	2 579,3	2 602,5	169,8	168,8	61,4	61,7	71,3	71,6	6,2	6,0	1 st quarter 2023
2. štvrťrok 2023	2 766,8	2 774,0	2 608,9	2 612,7	157,8	161,2	61,7	61,9	72,0	72,0	5,7	5,8	2 nd quarter 2023
3. štvrťrok 2023	2 773,6	2 766,9	2 610,8	2 605,6	162,8	161,3	61,9	61,7	71,9	71,8	5,9	5,8	3 rd quarter 2023
4. štvrťrok 2023	2 797,9	2 775,3	2 640,8	2 619,0	157,1	156,3	62,5	62,2	72,7	72,4	5,6	5,6	4 th quarter 2023
1. štvrťrok 2024	2 755,9	2 776,1	2 601,2	2 622,9	154,7	153,2	61,5	61,8	72,0	72,3	5,6	5,5	1 st quarter 2024
2. štvrťrok 2024	2 760,4	2 767,5	2 617,7	2 621,2	142,7	146,3	61,6	61,8	72,4	72,5	5,2	5,3	2 nd quarter 2024

^{1/}Výberové zisťovanie pracovných síl je od roku 2021 plne zosúladené s novou legislatívou EÚ k Integrovaným európskym sociálnym štatistikám (IESS). Za účelom úplnej harmonizácie s novými právnymi predpismi EÚ boli vo VZPS prijaté viaceré opatrenia, v rámci ktorých patria k najvýznamnejším očistenie opory výberu domácností pri vážení o kolektívne zariadenia, prechod na integrované váhy na úrovni domácnosti a jej členov, inovácia dotazníkov, zavedenie hornej hranice u pracujúcej osoby na 89 rokov, vyradenie osôb vykonávajúcich aktívne práce z pracujúcich, presun osôb na rodičovskej dovolenke z nepracujúcich do pracujúcich; premenovanie ekonomicky neaktívnych osôb na osoby mimo trhu práce.

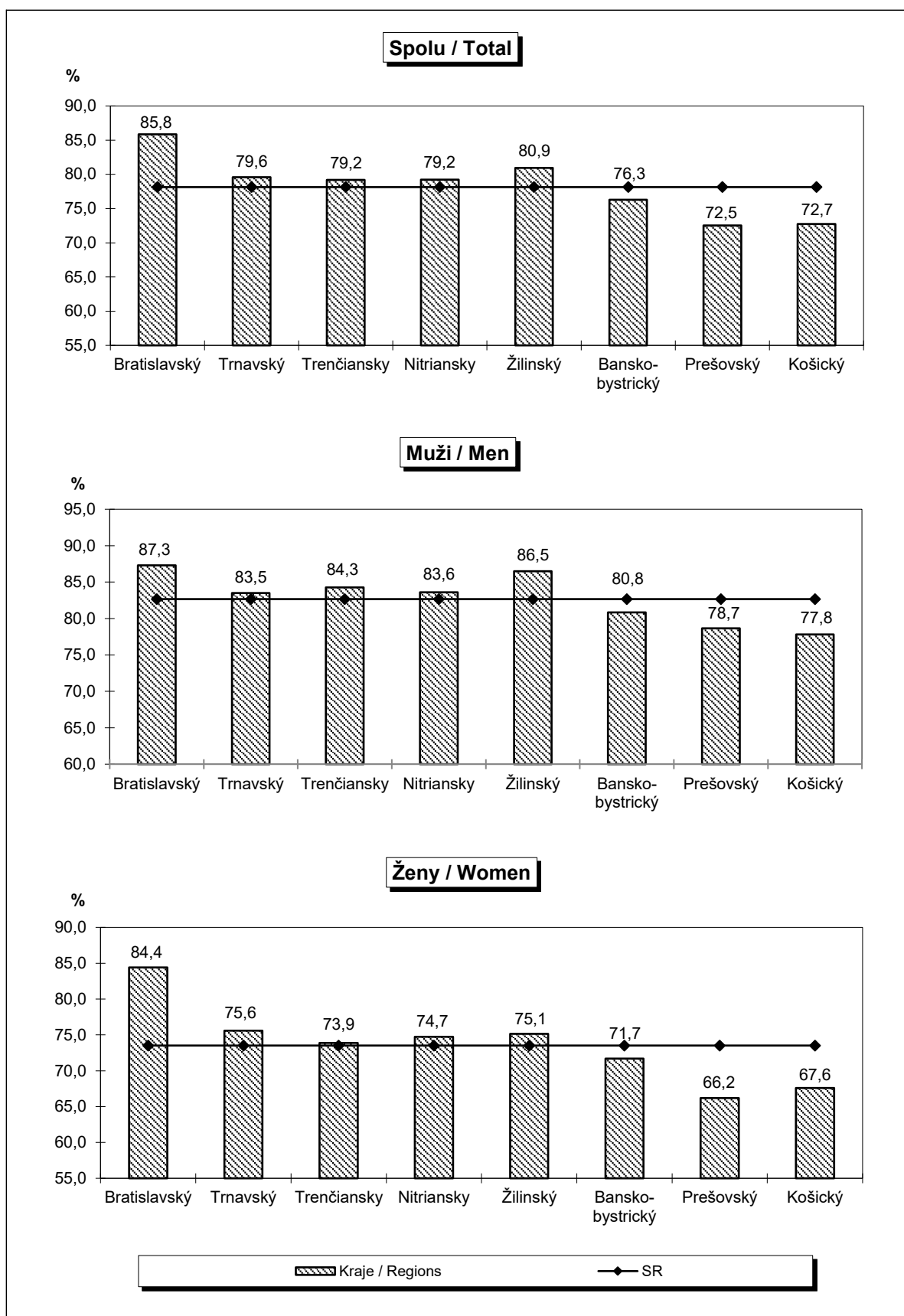
(The Labour Force Survey has been fully aligned with the new EU legislation on Integrated European Social Statistics (IESS) since 2021. In order to fully harmonize with the new EU legislation, several measures have been taken in the LFS, the most important of which are to adjust the sampling frame before weighting on collective households, switch to integrated weights at the level of households and its members, innovate questionnaires, introduction of an upper limit for employed person up to 89 years, exclusion of persons performing activation work from employed persons, transfer of persons on parental leave from non-employed to employed persons; renaming economically inactive people to people outside the labour force.)

G1 Miera ekonomickej aktivity

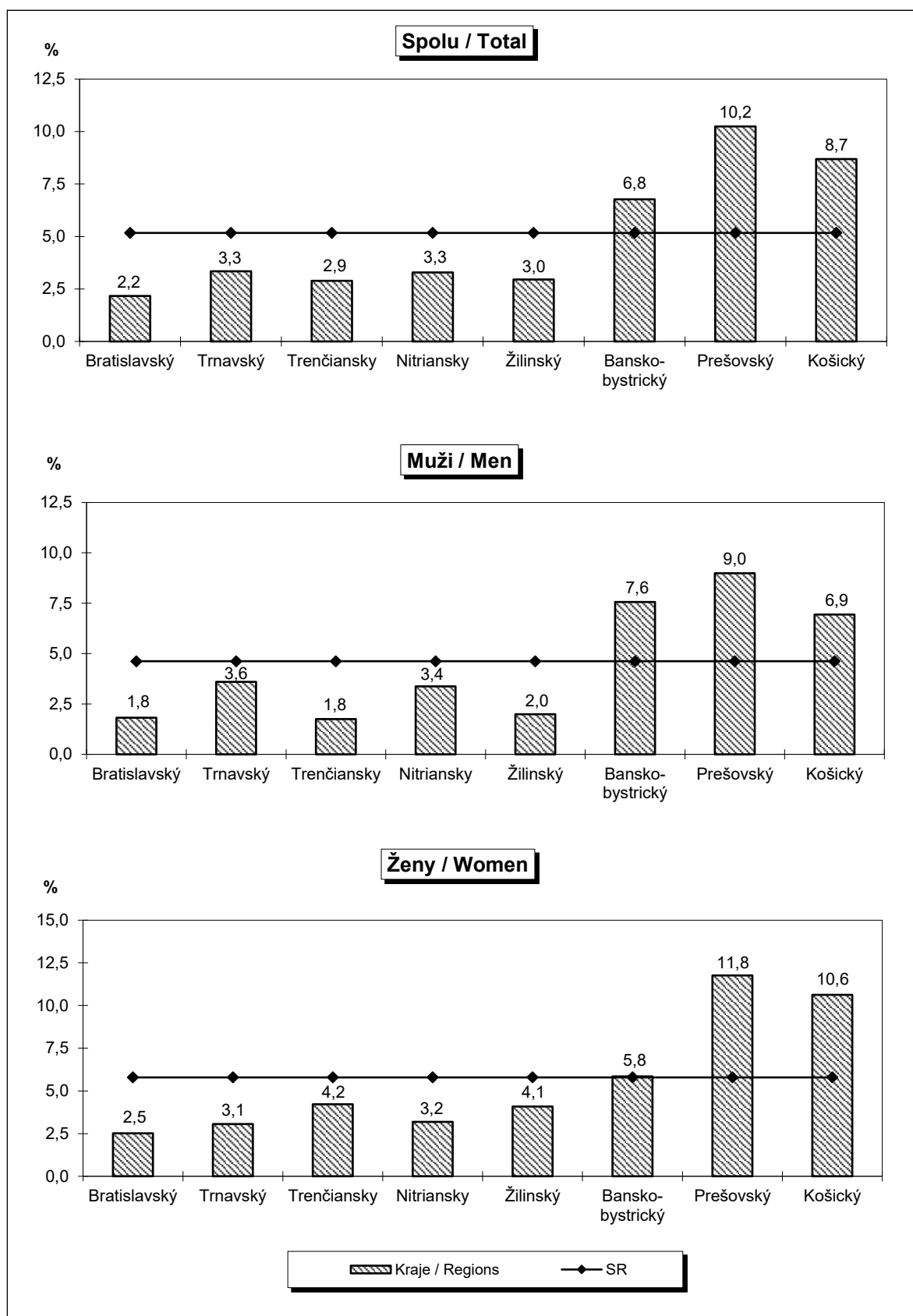
Economic activity rate



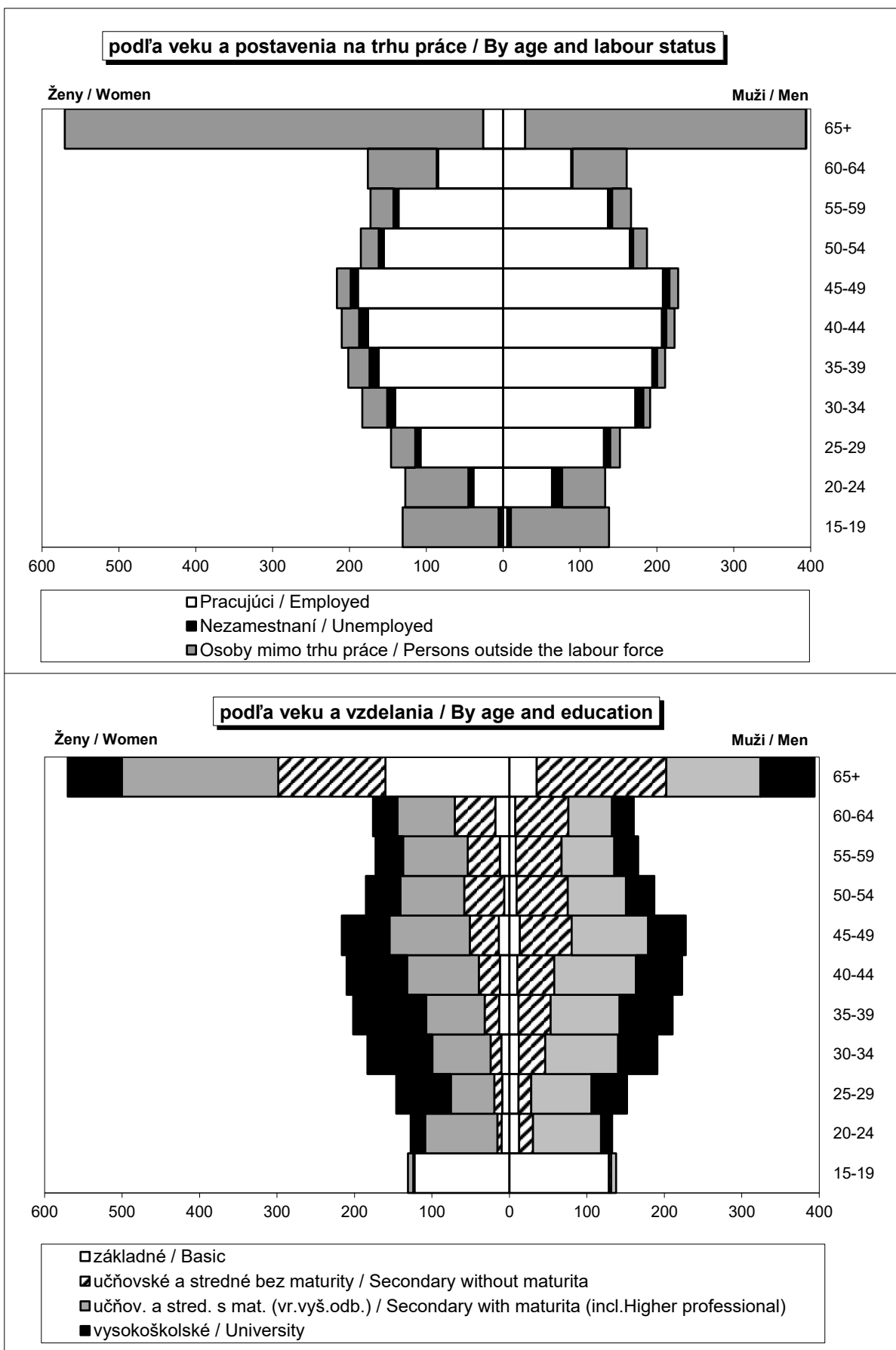
G2 Miera zamestnanosti 20-64 Employment rate 20-64



G3 Miera nezamestnanosti Unemployment rate

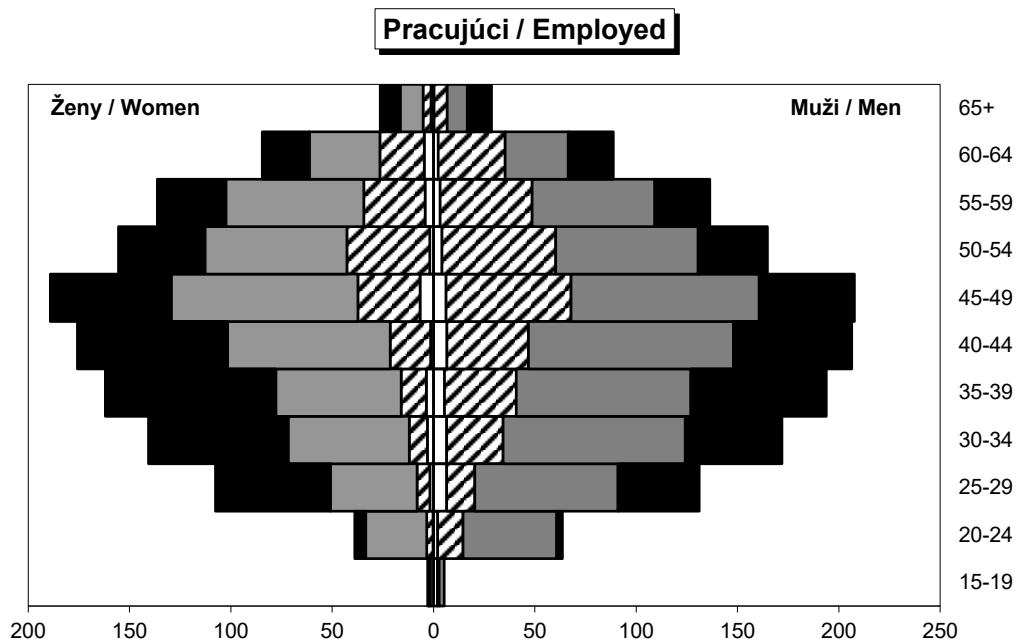


G4 Obyvateľstvo podľa veku, postavenia na trhu práce a vzdelania Population by age, labour status and education

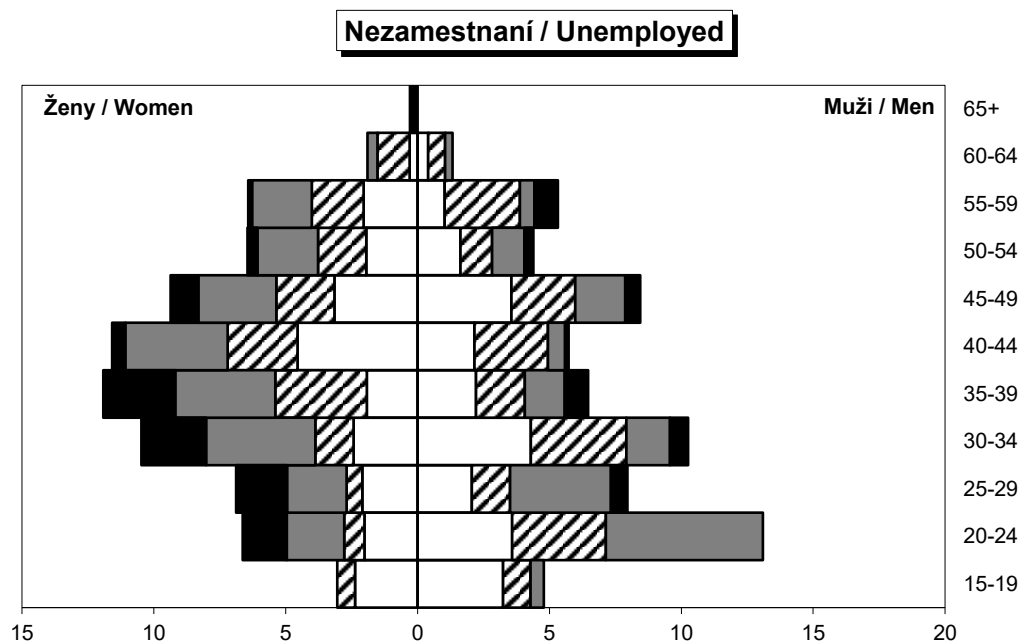


G5 Pracujúci a nezamestnaní podľa veku a vzdelania

Employed and unemployed by age and education

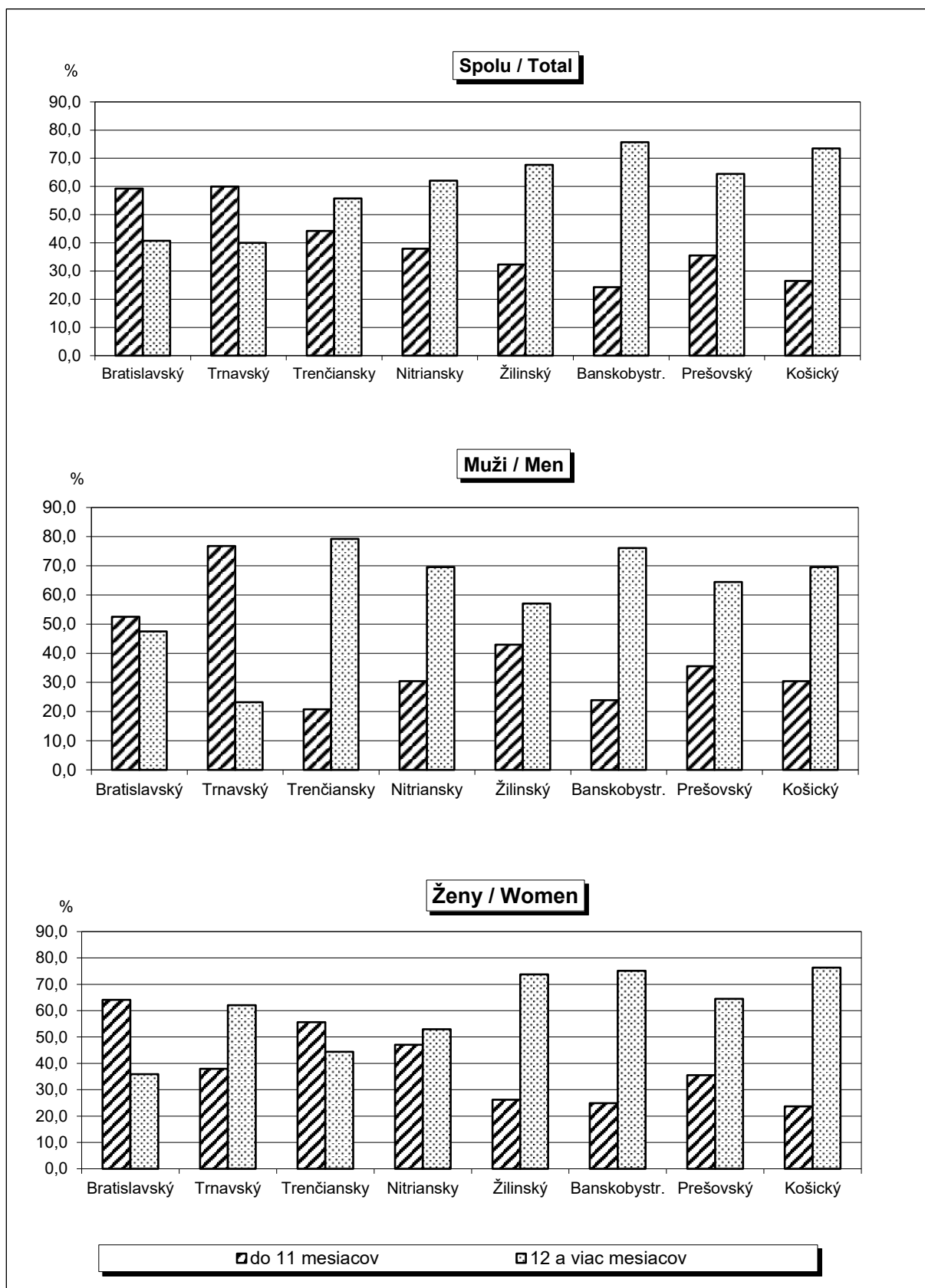


- základné / Basic
- ▨ učňovské a stredné bez maturity / Secondary without maturity
- učňov. a stred. s mat. (vr.vyš.odb.) / Secondary with maturity (incl.Higher professional)
- vysokoškolské / University

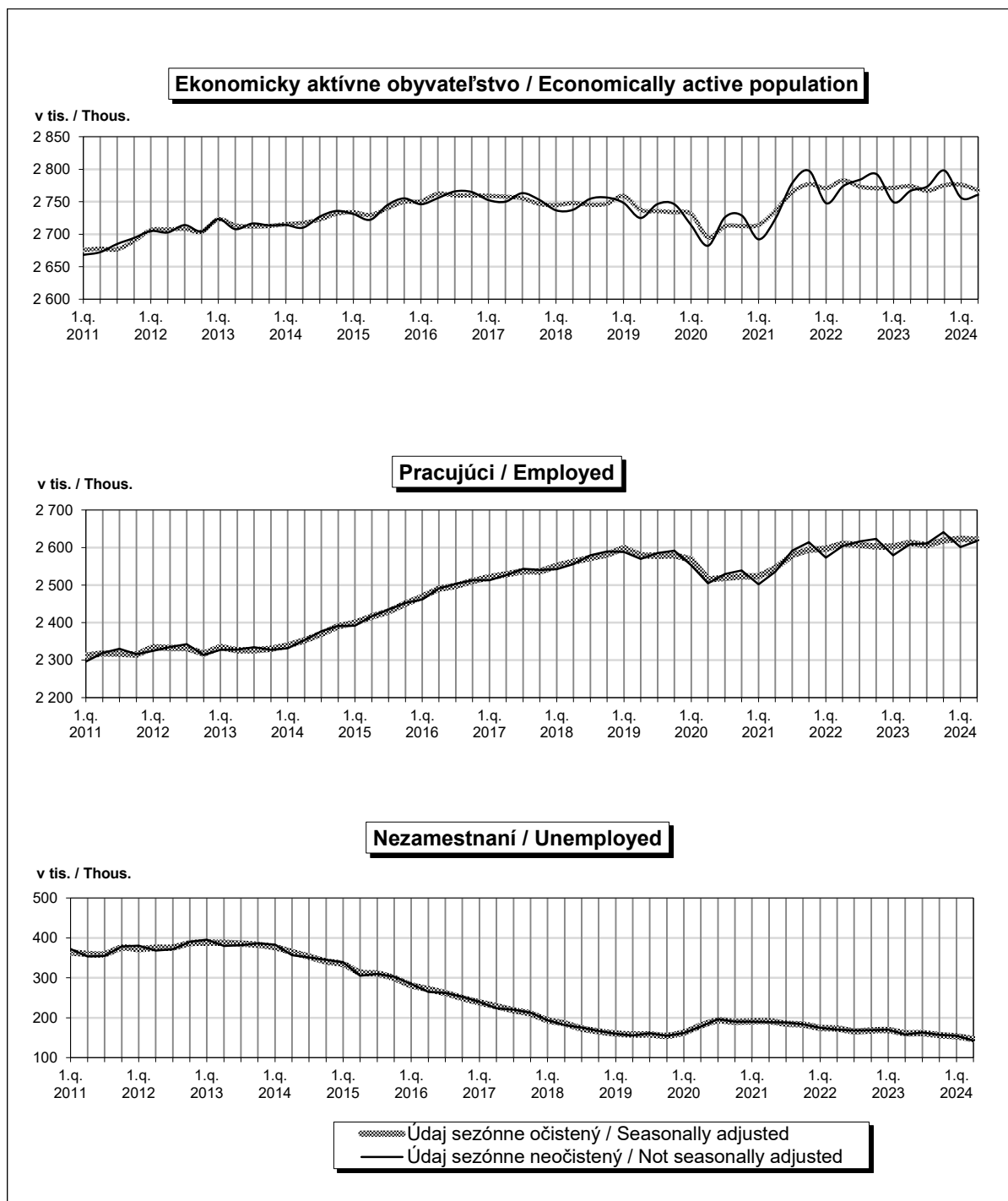


- základné / Basic
- ▨ učňovské a stredné bez maturity / Secondary without maturity
- učňov. a stred. s mat. (vr.vyš.odb.) / Secondary with maturity (incl.Higher professional)
- vysokoškolské / University

G6 Nezamestnaní podľa dĺžky trvania nezamestnanosti a kraja Unemployed by duration of unemployment and region



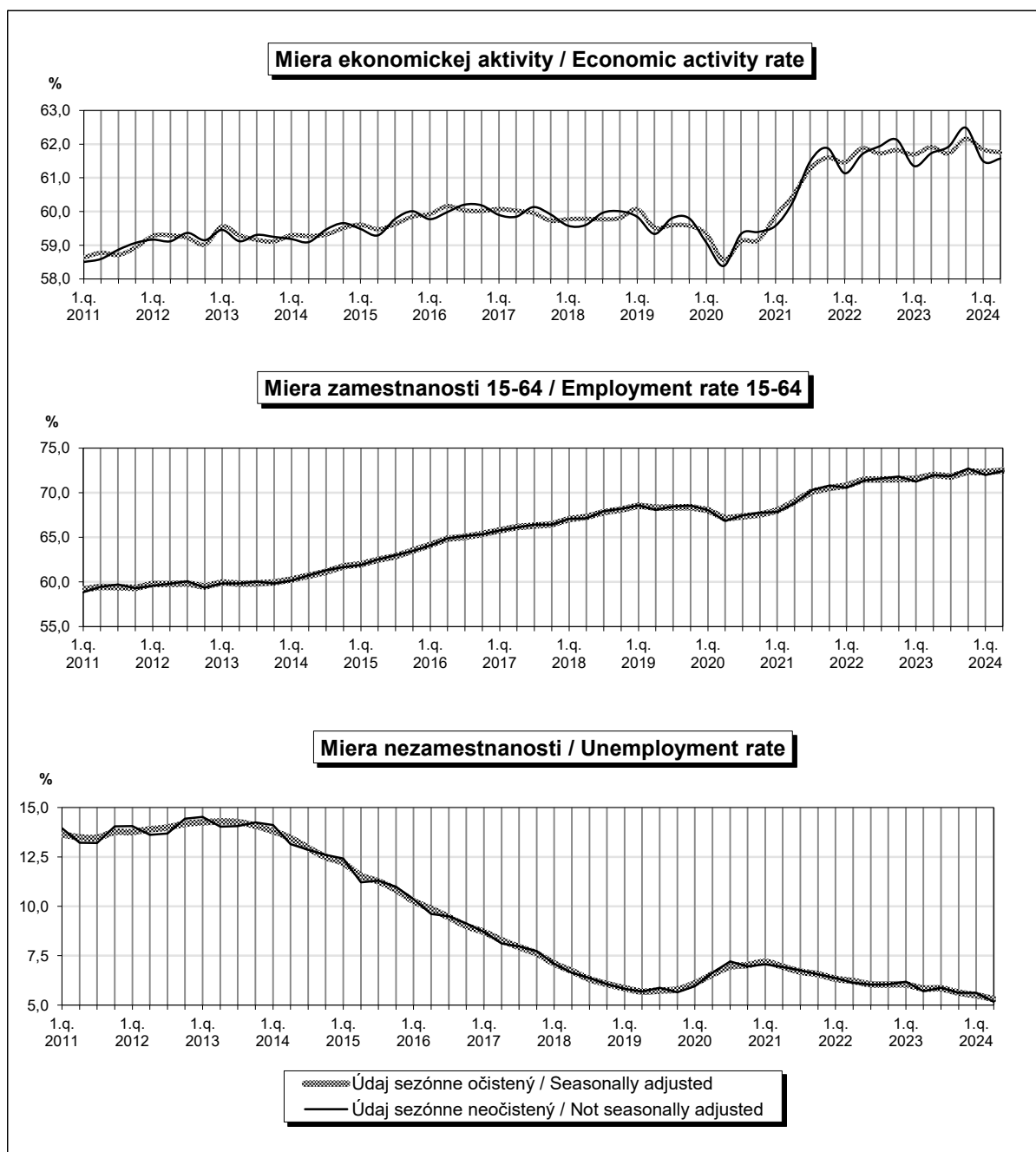
G7 Vývoj počtu ekonomicky aktívneho obyvateľstva, pracujúcich a nezamestnaných v období od 1. štvrťroka 2011 do 2. štvrťroka 2024^{1/}
Development of economically active persons, employed and unemployed from the 1st quarter 2011 to the 2nd quarter 2024^{1/}



^{1/} Výberové zisťovanie pracovných síl je od roku 2021 plne zosúladené s novou legislatívou EÚ k Integrovaným európskym sociálnym štatistikám (IESS). Za účelom úplnej harmonizácie s novými právnymi predpismi EÚ boli vo VZPS prijaté viaceré opatrenia, v rámci ktorých patria k najvýznamnejším očistenie opory výberu domácností pri vážení o kolektívne zariadenia, prechod na integrované váhy na úrovni domácností a jej členov, inovácia dotazníkov, zavedenie hornej hranice u pracujúcej osoby na 89 rokov, vyradenie osôb vykonávajúcich aktivačné práce z pracujúcich, presun osôb na rodičovskej dovolenke z nepracujúcich do pracujúcich; premenovanie ekonomicky neaktívnych osôb na osoby mimo trhu práce.

(The Labour Force Survey has been fully aligned with the new EU legislation on Integrated European Social Statistics (IESS) since 2021. In order to fully harmonize with the new EU legislation, several measures have been taken in the LFS, the most important of which are to adjust the sampling frame before weighting on collective households, switch to integrated weights at the level of households and its members, innovate questionnaires, introduction of an upper limit for employed person up to 89 years, exclusion of persons performing activation work from employed persons, transfer of persons on parental leave from non-employed to employed persons; renaming economically inactive people to people outside the labour force.)

**G8 Vývoj miery ekonomickej aktivity, miery zamestnanosti a miery nezamestnanosti
v období od 1. štvrťroka 2011 do 2. štvrťroka 2024^{1/}**
**Development of economic activity rate, employment rate and unemployment rate
from the 1st quarter 2011 to the 2nd quarter 2024^{1/}**



^{1/} Výberové zisťovanie pracovných síl je od roku 2021 plne zosúladené s novou legislatívou EÚ k Integrovaným európskym sociálnym štatistikám (IESS). Za účelom úplnej harmonizácie s novými právnymi predpismi EÚ boli vo VZPS prijaté viaceré opatrenia, v rámci ktorých patria k najvýznamnejším očistenie opory výberu domácností pri vážení o kolektívne zariadenia, prechod na integrované váhy na úrovni domácností a jej členov, inovácia dotazníkov, zavedenie hornej hranice u pracujúcej osoby na 89 rokov, vyradenie osôb vykonávajúcich aktívne práce z pracujúcich, presun osôb na rodičovskej dovolenke z nepracujúcich do pracujúcich; premenovanie ekonomicky neaktívnych osôb na osoby mimo trhu práce.

(The Labour Force Survey has been fully aligned with the new EU legislation on Integrated European Social Statistics (IESS) since 2021. In order to fully harmonize with the new EU legislation, several measures have been taken in the LFS, the most important of which are to adjust the sampling frame before weighting on collective households, switch to integrated weights at the level of households and its members, innovate questionnaires, introduction of an upper limit for employed person up to 89 years, exclusion of persons performing activation work from employed persons, transfer of persons on parental leave from non-employed to employed persons; renaming economically inactive people to people outside the labour force.)

METODICKÉ VYSVETLIVKY

Charakteristika zisťovania

Základ pre výberové zisťovanie pracovných síl tvorí jednoduchý náhodný výber bytov rovnomerne pokrývajúci územie Slovenskej republiky. Výber bytov, ktorého oporu tvoria výsledky Sčítania obyvateľov, domov a bytov z roku 2021, je koncipovaný ako proporcionálny, t.j. veľkosť vzorky v každom kraji je závislá od počtu jeho obyvateľov. Štvrťročne je do vzorky zaradených 10 250 bytov, čo predstavuje približne 0,6 % z celkového počtu bytov v SR, trvale obývaných súkromnými domácnosťami. Vybraný byt je súčasťou výberového súboru päť za sebou nasledujúcich štvrťrokov. Každý štvrťrok sa obmieňa 20 % vzorky. V 2. štvrťroku 2024 úspešnosť zisťovania predstavovala 68,8 %; v 8 316 bytových domácnostiach ochotných spolupracovať bolo zistených 18 028 osôb vo veku od 15 rokov.

Údaje zo zisťovania za všetky osoby, ktoré boli ochotné spolupracovať, sú prepočítané na najnovšie údaje o obyvateľstve SR hospodáriace v súkromných domácnostiach. Na váženie je použitá metóda post-stratifikácie podľa kraja, pohlavia a 5 ročných vekových skupín. VZPS je kontinuálne zisťovanie, spracovanie údajov a publikovanie výsledkov sa vykonáva štvrťročne.

Predmetom zisťovania o pracovných silách sú všetky osoby žijúce v súkromných domácnostiach vybraných bytov, v ktorých majú tieto osoby obvyklý pobyt. Do zisťovania nezahrňujeme inštitucionálne obyvateľstvo (t.j. osoby vo výkone trestu, nesvojprávne osoby umiestnené v ústavoch a pod.).

Metodické vymedzenie ukazovateľov

Metodika VZPS vymedzuje jednotlivé ukazovatele v súlade s medzinárodnými definíciami a odporúčaniami ILO a Eurostatu nasledovne:

Ekonomicky aktívne obyvateľstvo (pracovná sila) - všetky osoby vo veku od 15 do 89 rokov, ktoré patria medzi pracujúcich alebo nezamestnaných.

Pracujúci - všetky osoby vo veku od 15 do 89 rokov, ktoré počas referenčného týždňa:

- vykonávajú aspoň jednu hodinu akúkoľvek prácu za mzdu, plat, odmenu alebo pracovnú činnosť za účelom dosiahnutia zisku (prácu na plný alebo kratší pracovný čas, stálu, dočasnú, príležitostnú alebo sezónnu prácu) vrátane osôb pracujúcich v zahraničí do 1 roka, osôb dochádzajúcich za prácou do zahraničia a osôb vykonávajúcich prácu na základe dohôd,
- majú prácu, ale nepracovali z dôvodu choroby, dovolenky, náhradného voľna alebo variabilného pracovného času, materskej alebo rodičovskej dovolenky, školenia súvisiaceho so zamestnaním, mimo sezóny, nedostatku práce u zamestnávateľa, štrajku a výluky, s výnimkou osôb na dlhodobom pracovnom voľne,
- patria sem aj vypomáhajúci (neplatení) členovia rodiny v rodinnom podniku alebo na rodinnej farme, ktorí za svoju činnosť nepoberajú žiadnu mzdu ani odmenu.

METHODOLOGICAL NOTES

Survey characteristics

The Labour Force Sample Survey is based on a random sample of the dwellings evenly covering the area of the Slovak Republic. The sample is proportional to the number of population in each district and covers 10 250 dwellings every quarter, which represent 0.6 % of all permanently occupied dwellings by private households. The sample frame is based on the Population and Housing Census conducted in 2021. The selection probability of each region is proportional to its population size. Each selected dwelling household remains in the sample for five consecutive quarters. 20 per cent of dwellings in the sample are replaced every quarter. In the 2nd quarter of 2024 the achieved sample size was 8 316 dwellings containing 18 028 persons aged 15 and over, the response rate was 68.8 %.

Data from the survey for all persons who were willing to co-operate were weighted on the basis of current demographic data of the Slovak Republic on the population living in private households. Post-stratification is performed by NUTS III region, sex and 5-year age groups. The LFS is a continuous survey; data processing and publishing of the results are carried out every quarter.

The subject of the labour force survey are all persons residing in the private households of the selected dwellings who live in their place of usual residence. Excluded from the survey's coverage is the institutionally population (i.e. prisoners, legally incapable persons in institutions etc.).

Definitions of indicators

Methodology of the LFS indicators fully corresponds to the ILO recommendations as well as the Eurostat definitions:

Economically active population (labour force) - persons aged 15 to 89 years who are employed or unemployed.

Employed persons are defined as all persons aged 15 to 89 years who during the reference week:

- worked at least one hour for pay or profit (full-time or part-time job, permanent, temporary, casual or seasonal job) including employed persons working abroad up to 1 year, cross-border commuters, persons working under agreements on work performed outside employment relationship works,
- had a job but did not work due to illness, holiday, working time arrangements or compensation of overtime, maternity or parental leave, job-related training, off-season, layoff, strike and lock-out except for persons on long-term leave from work,
- the employed persons also include contributing (unpaid) family workers in a family business or on a family farm.

Zamestnanci - osoby vykonávajúce prácu za mzdu, plat alebo iný druh odmeny u verejného alebo súkromného zamestnávateľa.

Samozamestnaní - osoby pracujúce vo vlastnom podniku (podnikatelia so zamestnancami), na vlastný účet (podnikatelia bez zamestnancov) a vypomáhajúci (neplatení) členovia rodiny v rodinnom podniku alebo na rodinnej farme. Medzi podnikateľov bez zamestnancov patria aj členovia produkčných družstiev (poľnohospodárskych alebo výrobných).

Podzamestnaní - osoby, ktoré v sledovanom týždni pracujú na kratší pracovný čas, chceli by však odpracovať viac hodín ako v súčasnosti a sú schopné nastúpiť do nového zamestnania do dvoch týždňov.

Nezamestnaní - všetky osoby vo veku od 15 do 74 rokov, ktoré súčasne spĺňajú tri podmienky:

1. v sledovanom týždni nemajú žiadnu platenú prácu,
2. v posledných štyroch týždňoch si aktívne hľadajú prácu alebo si prácu už našli a do zamestnania nastúpia v priebehu 3 mesiacov,
3. sú schopné nastúpiť do práce najneskôr do dvoch týždňov.

Tieto osoby môžu, ale nemusia byť evidované na úradoch práce ako uchádzači o zamestnanie.

Za aktívne spôsoby hľadania si zamestnania sa považujú: hľadanie si zamestnania prostredníctvom úradov práce, súkromných personálnych agentúr alebo prostredníctvom príbuzných, priateľov a známych, podávanie, odpovedanie alebo sledovanie inzerátov v novinách a na internete, aplikovanie a aktualizovanie online životopisov, priame oslovenie zamestnávateľov, účasť na pracovných pohovoroch a organizovanie príprav na začatie podnikania.

Poznámka:

Uvedená definícia nezamestnanosti je v súlade s Nariadením komisie (ES) č. 2019/2240.

Dĺžka trvania nezamestnanosti - je definovaná ako kratšie z nasledujúcich dvoch období: dĺžky hľadania si zamestnania a doby od ukončenia posledného zamestnania.

Osoby mimo trhu práce (ekonomicky neaktívne obyvateľstvo) od 15 rokov - všetky osoby vo veku od 15 rokov, ktoré nie sú ekonomicky aktívne. Ide o osoby, ktoré sú v sledovanom týždni bez práce a v priebehu posledných štyroch týždňov si aktívne nehľadajú zamestnanie alebo si zamestnanie hľadajú, no nie sú schopní nastúpiť do 14 dní. Patria sem napríklad osoby, ktoré sa pripravujú v škole na povolanie, sú starobnými alebo invalidnými dôchodcami, starajú sa o domácnosť, navštevujú rekvalifikačný kurz alebo neformálne vzdelávanie a podobne. Rovnako sem patria osoby, ktoré majú záujem pracovať, ale zamestnanie si nehľadajú, pretože neveria, že si nájdu primeranú prácu (tzv. odradení).

Osoby mimo trhu práce (ekonomicky neaktívne obyvateľstvo) spolu - ekonomicky neaktívne osoby od 15 rokov a deti mladšie ako 15 rokov.

Miera ekonomickej aktivity - v percentách vyjadrený podiel ekonomicky aktívneho obyvateľstva z obyvateľstva vo veku od 15 do 89 rokov.

Employees - persons who work for a public or private employer and who receive compensation in the form of wage, salary or another remuneration.

Self-employment jobs - self-employed with employees (employers), self-employed without employees (own-account workers) and contributing (unpaid) family workers in a family business or on a family farm. The members of producers' co-operatives are included too (agricultural or productive co-operatives) as self-employed without employees.

Underemployed - persons who are working part-time, wishing to work more and available to start new job within two weeks.

Unemployed - all persons aged 15-74 who were

1. not working for pay or profit during the reference week,
2. actively seeking work during the last four weeks or who found a job to start within a period of at most 3 months,
3. able to start work in the next two weeks following the reference week.

Those persons may but need not always be a job applicants registered at employment office. The following are considered as active search methods: contacted a public employment office or a private personal agency, asked relatives, friends or acquaintances, placed, answered or studied job advertisements, placed or updated CVs online, direct application to the employer, taken a test, interview or examination, made preparations to set up a business.

Note:

The Eurostat definition of unemployment is harmonised under Commission Regulation (EC) N° 2019/2240.

Duration of unemployment - is defined as the shorter of the following two periods: the duration of search for work, or the length of time since the last employment.

Persons outside the labour force (economically inactive population) aged 15 and over - all persons aged 15 years and over who are not classified as economically active. They are defined as persons who were not working for pay or profit during the reference week and were not actively seeking work during the last four weeks or who were actively seeking work during the last four weeks but were not able to start work in the next two weeks following the reference week (students, apprentices, pensioners, persons keeping household, persons in re-training course or in non-formal learning, discouraged workers).

Persons outside the labour force (economically inactive population) in total - economically inactive persons aged 15 and over and children aged up to 15 years.

Economic activity rate (Participation rate) - economically active persons as a percentage of the population aged 15 to 89 years.

Miera ekonomickej aktivity podľa veku - v percentách vyjadrený podiel ekonomicky aktívneho obyvateľstva v určitej vekovej skupine z obyvateľstva v rovnakej vekovej skupine.

Miera zamestnanosti - v percentách vyjadrený podiel počtu pracujúcich osôb z obyvateľstva vo veku od 15 do 89 rokov.

Miera zamestnanosti podľa veku - v percentách vyjadrený podiel počtu pracujúcich patriacich do určitej vekovej skupiny z obyvateľstva v rovnakej vekovej skupine.

Miera zamestnanosti podľa vzdelania - v percentách vyjadrený podiel počtu pracujúcich s určitým stupňom dosiahnutého vzdelania z obyvateľstva s rovnakým stupňom vzdelania.

Miera nezamestnanosti - v percentách vyjadrený podiel počtu nezamestnaných z ekonomicky aktívneho obyvateľstva.

Miera nezamestnanosti podľa veku - špecifická miera nezamestnanosti predstavujúca v percentách vyjadrený podiel počtu nezamestnaných patriacich do určitej vekovej skupiny z ekonomicky aktívneho obyvateľstva v rovnakej vekovej skupine.

Miera nezamestnanosti podľa vzdelania - špecifická miera nezamestnanosti predstavujúca v percentách vyjadrený podiel počtu nezamestnaných s určitým stupňom dosiahnutého vzdelania z ekonomicky aktívneho obyvateľstva s rovnakým stupňom vzdelania.

Neformálne vzdelávanie - predstavuje všetky vzdelávacie aktivity okrem prípravy na povolanie v škole, ktorých sa osoba zúčastnila v priebehu posledných 4 týždňov. Zahrňuje odborné alebo záujmové kurzy, rekvalifikačné kurzy, korešpondenčné kurzy, konferencie, pracovné semináre, školenia, „workshopy“, univerzity tretieho veku, doučovanie, študijné alebo záujmové krúžky a podobne.

Economic activity rate by age - the percentage of persons aged 15 and over in certain age group who are economically active.

Employment rate - persons in employment as a percentage of the population aged 15 to 89 years.

Employment rate by age - the percentage of the population in certain age group who are employed.

Employment rate by education - the percentage of the population with concrete level of education who are employed.

Unemployment rate - unemployed persons as a percentage of the economically active population.

Unemployment rate by age (specific unemployment rate) - the percentage of economically active persons in certain age group who are unemployed.

Unemployment rate by education (specific unemployment rate) - the percentage of economically active people with concrete level of education who are unemployed.

Non-formal education - covers all learning activities organised outside the regular education at school, in which persons participated during the last 4 weeks. Non-formal education includes learning activities such as courses, retraining courses, conferences, seminars, meetings, workshops, correspondence courses, University of the Third Age, private lessons, study circles, interest courses or circles and etc.

Váženie, štandardné chyby a limity spoľahlivosti odhadov

Váženie

Domácnosti, ktoré sú súčasťou výberového zisťovania pracovných síl reprezentujú celú populáciu SR žijúcu v súkromných domácnostiach. Aby bolo možné na základe ich odpovedí počítať odhady za celú populáciu, je potrebné každej odpovedajúcej jednotke priradiť výberovú váhu, ktorá určuje počet jednotiek, ktoré nie sú súčasťou výberového zisťovania a sú danou jednotkou reprezentované. Výpočet váh prebieha v troch krokoch:

1. *dizajnové váhy* - každá vybraná domácnosť dostane priradenú dizajnovú váhu, ktorá je rovná obrátenej hodnote pravdepodobnosti výberu. V prípade stratifikovaného klastrového náhodného výberu sa dizajnové váhy počítajú ako

$$d_{hi} = \frac{N_{hi}}{n_{hi}}$$

kde N_{hi} je celkový počet domácností v i -tom klastri h -tej straty a n_{hi} je príslušný počet vybraných domácností.

2. *prvotné váhy* - každá odpovedajúca domácnosť dostane pridelenú dizajnovú váhu upravenú o mieru neodpovede. Tento krok sa vykonáva na úrovni stratifikácie. Ak r_h označuje mieru odpovede v h -tej strate, tak potom prvotné váhy sa počítajú ako

$$d'_{hi} = \frac{d_{hi}}{r_h}$$

3. *kalibrované váhy* - prvotné váhy sa kalibrujú, aby zreprodukovali známe populačné úhrny. Týmto krokom sa do výsledných odhadov vnesie presnosť a konzistencia. V prípade výberového zisťovania pracovných síl sa ako kalibračné kritériá použili demografická štruktúra obyvateľov a počet domácností podľa krajov. Na kalibráciu sa použil nástroj Calif, viac informácií je možné nájsť na

<https://slovak.statistics.sk/wps/portal/ext/products/software.tools>

Štandardná chyba odhadu úhrnu - absolútneho odhadu

Keďže pre výberové zisťovanie pracovných síl bol výber spravodajských jednotiek realizovaný prostredníctvom stratifikovaného klastrového náhodného výberu, musela byť táto skutočnosť zohľadnená aj pri výpočte štandardných chýb. Štandardná chyba odhadu úhrnu je druhou odmocninou rozptylu tohto odhadu a je počítaná ako

$$SE(\hat{Y}) = \sqrt{\widehat{var}(\hat{Y})} = \sqrt{\sum_{h=1}^H \frac{n_h}{n_h - 1} \sum_{i=1}^{n_h} \sum_{j=1}^{m_{hi}} \left(w_{hij} y_{hij} - \frac{\sum_{i=1}^{n_h} \sum_{j=1}^{m_{hi}} w_{hij} y_{hij}}{n_h} \right)^2 \left(1 - \frac{n_h}{N_h} \right)}$$

kde H je počet strát výberu, n_h počet klastrov vybraných z h -tej straty, m_{hi} počet domácností vybraných z n_h -teho klastra a N_h počet všetkých klastrov v h -tej strate.

Weighting, standard errors and reliability limits

Weighting

Households that are part of Labour Force Survey represent the whole population of individuals living in private households in Slovakia. In order to be able to calculate estimates for the whole population, it is necessary to assign some sampling weight to each reporting unit. It determines the number of units that are not part of the survey but are represented by a given one. The process of calculation of weights consists of three steps:

1. *design weights* – each selected unit gets a design weight, which is a reverse value of probability of selection. In case of stratified cluster random sample, design weights are calculated as

$$d_{hi} = \frac{N_{hi}}{n_{hi}}$$

where N_{hi} is the total number of households in i -th cluster of h -th stratum and n_{hi} is a respective number of selected households.

2. *initial weights* – each reporting unit gets a design weight adjusted for nonresponse. This process is carried out at the stratification level. If r_h denotes the response rate in h -th stratum then initial weights are calculated as

$$d'_{hi} = \frac{d_{hi}}{r_h}$$

3. *calibration weights* – initial weights are calibrated such that they can reproduce known population totals. This step brings precision and consistence into estimates. In case of Labour Force Survey, the calibration criteria were a demographic structure and a number of households at NUTS3 level. For the process of calibration Calif tool was used, for more information visit

<https://slovak.statistics.sk/wps/portal/ext/products/software.tools>

Standard error of total - of the estimate of absolute indicator

The selection of sampling units in Labour Force Survey was carried out by stratified cluster random sampling. This fact had to be taken into account in calculation of standard errors. The standard error of the estimate of the total is a square root of its variance and is calculated as

$$SE(\hat{Y}) = \sqrt{\widehat{var}(\hat{Y})} = \sqrt{\sum_{h=1}^H \frac{n_h}{n_h - 1} \sum_{i=1}^{n_h} \sum_{j=1}^{m_{hi}} \left(w_{hij} y_{hij} - \frac{\sum_{i=1}^{n_h} \sum_{j=1}^{m_{hi}} w_{hij} y_{hij}}{n_h} \right)^2 \left(1 - \frac{n_h}{N_h} \right)}$$

where H denotes the number of strata, n_h is the number of clusters selected within the h -th stratum, m_{hi} is the number of units selected from the n_h -th cluster and N_h stands for the total number of clusters in the h -th stratum.

Pri výpočte štandardných chýb odhadov mier a pomerov (miera nezamestnanosti, miera zamestnanosti, atď.) bola využitá Taylorova aproximácia/linearizácia.

Limity spoľahlivosti

Pre výberové zisťovanie pracovných síl boli stanovené limity pre určenie spoľahlivosti odhadov absolútnych hodnôt.

Limity boli vypočítané na základe vzťahu

$$L = \frac{1}{\left(\frac{n \cdot CV^2}{Def f} + 1\right)} \cdot N$$

kde N predstavuje veľkosť základného súboru, n veľkosť výberového súboru, CV hodnotu koeficientu variácie, pre ktorú sa považuje odhad za menej spoľahlivý alebo veľmi nespoľahlivý a $Def f$ dizajn efekt, čiže podiel skutočnej variácie odhadu pre daný druh výberu (v našom prípade stratifikovaný klastrový náhodný výber) k variácii odhadu pre jednoduchý náhodný výber.

Odhady absolútnych ukazovateľov, ktoré sú menšie ako 11 tis. sú považované za menej spoľahlivé, keďže ich koeficient variácie je v priemere väčší ako 20 % a hodnoty menšie ako 7 tis. sú veľmi nespoľahlivé, keďže ich koeficient variácie je v priemere väčší ako 25 %.

Taylor linearization method was used for calculation of standard errors of rates or ratios (rate of unemployment, rate of employment etc.).

Reliability limits

For Labour Force Survey reliability limits for estimates of absolute values were set. They were calculated by

$$L = \frac{1}{\left(\frac{n \cdot CV^2}{Def f} + 1\right)} \cdot N$$

where N denotes the size of the population, n is the size of the sample, CV is a value of coefficient of variation for which the estimate is considered less reliable or very unreliable and $Def f$ represents the ratio of the actual variance of the estimate for a given type of sample (in our case stratified cluster random sample) to the variance of the estimate for a simple random sample.

Estimates of absolute indicators that are less than 11 thousand are considered less reliable as their coefficient of variation is on average greater than 20 % and values less than 7 thousand are very unreliable, due to the fact that their coefficient of variation is greater than 25 % on average.

