

Štatistický úrad Slovenskej republiky

Kód: 051923
Okruh: Stavebníctvo
Dátum: November 2023

Ročenka stavebníctva SR 2023

Yearbook of construction in SR
2023

Sekcia podnikových štatistík
Generálny riaditeľ sekcie: Libuša Kolesárová
Odbor štatistiky stavebníctva, obchodu a služieb
Kontaktná osoba: Iveta Syneková tel.: 02/50 23 63 13

2023

Autori publikácie: pracovný tím štatistiky stavebníctva

Štatistický úrad Slovenskej republiky
Informačný servis
Lamačská cesta 3/C
840 05 Bratislava 45
Tel.: +421/2/50 23 63 35

ISBN 978-80-8121-919-1 (online)

Rozmnožovanie obsahu tejto publikácie, ako aj jej jednotlivých častí, v pôvodnej alebo upravenej podobe pre komerčné účely a nie pre vlastnú potrebu, je možné len s písomným súhlasom Štatistického úradu SR. Údaje, ktoré sú obsahom tejto publikácie, je možné použiť len s uvedením zdroja.

Copying contents of this publication either whole or its single parts, both in original and adjusted form for commercial purposes and not for own use is possible only unless the Statistical Office of the Slovak Republic gives written permission. Data of this publication can be used with identification of the source only.

Poznámky k tabuľkám

5

I. STAVEBNÍCTVO - SÚHRNNÉ VÝSLEDKY**I. 1 Vývoj základných ukazovateľov**

T I. 1 - 1. Podiel vybraných odvetví na tvorbe hrubého domáceho produktu	11
T I. 1 - 2. Stavebná produkcia vykonaná vlastnými zamestnancami od roku 1970	12
T I. 1 - 3. Stavebná produkcia podľa dodávateľských zmlúv	13
T I. 1 - 4. Stavebná produkcia vykonaná vlastnými zamestnancami, zamestnanci podľa vlastníckych sektorov a produktivita práce	14
T I. 1 - 5. Stavebná produkcia vykonaná vlastnými zamestnancami podľa veľkostnej štruktúry podnikov	15
T I. 1 - 6. Priemerný počet zamestnaných osôb podľa veľkostnej štruktúry podnikov	16
T I. 1 - 7. Produktivita práce zo stavebnej produkcie podľa veľkostnej štruktúry podnikov	17
T I. 1 - 8. Priemerná mesačná mzda zamestnanca podľa veľkostnej štruktúry podnikov	17

I. 2 Regionálne prehľady

T I. 2 - 1. Stavebná produkcia vykonaná vlastnými zamestnancami (v stálych cenách r.2015 podľa krajov	21
T I. 2 - 2. Priemerný evidenčný počet zamestnancov podľa krajov	22
T I. 2 - 3. Produktivita práce na zamestnanca zo stavebnej produkcie podľa krajov	22

II. STAVEBNÉ PODNIKY S POČTOM ZAMESTNANCOV 20 A VIAC**II. 1 Vývoj základných ukazovateľov**

T II. 1 - 1. Základné ukazovatele v stavebných podnikoch (v bežných cenách)	25
T II. 1 - 2. Základné ukazovatele v stavebných podnikoch (v stálych cenách r. 2015)	26
T II. 1 - 3. Stavebná produkcia - indexy - rovnaké obdobie minulého roka = 100	27
T II. 1 - 4. Zamestnanci - indexy - rovnaké obdobie minulého roka = 100	27
T II. 1 - 5. Produktivita práce - indexy - rovnaké obdobie minulého roka = 100	28
T II. 1 - 6. Priemerná mesačná mzda na zamestnanca - indexy - rovnaké obdobie minulého roka = 100	28

II. 2 Stavebná produkcia

Strana

T II. 2 - 1. Stavebná produkcia vykonaná vlastnými zamestnancami podľa SK NACE Rev.2	31
T II. 2 - 2. Stavebná produkcia podľa dodávateľských zmlúv podľa SK NACE Rev.2	32
T II. 2 - 3. Stavebná produkcia vykonaná vlastnými zamestnancami podľa druhu vlastníctva	33
T II. 2 - 4. Stavebná produkcia podľa dodávateľských zmlúv podľa druhu vlastníctva	33
T II. 2 - 5. Stavebná produkcia vykonaná vlastnými zamestnancami podľa veľkostnej štruktúry	34
T II. 2 - 6. Stavebná produkcia podľa dodávateľských zmlúv podľa veľkostnej štruktúry	34
T II. 2 - 7. Stavebná produkcia vykonaná vlastnými zamestnancami podľa Štatistickej klasifikácie produktov podľa činností (CPA)	35
T II. 2 - 8. Stavebná produkcia podľa dodávateľských zmlúv na novej výstavbe, rekonštrukciách a modernizáciách v tuzemsku podľa Klasifikácie stavieb	37
T II. 2 - 9. Štruktúra stavebnej produkcie vykonanej vlastnými zamestnancami	38
T II. 2 - 10. Stavebná produkcia podľa dodávateľských zmlúv v tuzemsku - podľa smerov výstavby a zadávateľov stavebných prác v roku 2022	39
T II. 2 - 11. Stavebná produkcia podľa dodávateľských zmlúv v tuzemsku podľa zadávateľov stavebných prác a podľa druhu vlastníctva v roku 2022	40

II. 3 Ukazovatele práce, miezd a produktivity práce

T II. 3 - 1. Priemerný evidenčný počet zamestnancov v stavebných podnikoch podľa vlastníckych sektorov	43
T II. 3 - 2. Priemerný evidenčný počet zamestnancov podľa veľkostnej štruktúry	43
T II. 3 - 3. Priemerný evidenčný počet zamestnancov podľa SK NACE Rev.2	44
T II. 3 - 4. Priemerný evidenčný počet robotníkov podľa SK NACE Rev.2	45
T II. 3 - 5. Priemerná mesačná mzda zamestnanca podľa SK NACE Rev.2	46
T II. 3 - 6. Priemerná mesačná mzda robotníka podľa SK NACE Rev.2	47
T II. 3 - 7. Produktivita práce na zamestnanca podľa SK NACE Rev.2	48
T II. 3 - 8. Produktivita práce na robotníka podľa SK NACE Rev.2	49
T II. 3 - 9. Odpracované hodiny robotníkov podľa SK NACE Rev.2	50

II. 4 Finančné ukazovatele

T II. 4 - 1. Vybrané finančné ukazovatele podľa krajov v roku 2022	53
T II. 4 - 2. Vybrané finančné ukazovatele podľa veľkosti podnikov v roku 2022	53

II. 5 Regionálne prehľady

T II. 5 - 1. Stavebná produkcia vykonaná vlastnými zamestnancami podľa krajov (v stálych cenách r. 2015)	57
T II. 5 - 2. Počet zamestnancov podľa krajov	57
T II. 5 - 3. Priemerná mesačná mzda na zamestnanca podľa krajov	58
Metodické vysvetlivky	59

CONTENTS

Page

Notes to the tables	5
---------------------	---

I. CONSTRUCTION - TOTAL RESULTS

I. 1 Development of basic indicators

T I. 1 - 1. The share of selected branches in production of Gross domestic product	11
T I. 1 - 2. Construction production carried out by own employees as from 1970	12
T I. 1 - 3. Contractually agreed construction production	13
T I. 1 - 4. Construction production carried out by own employees, average number of employees by kind of ownership sector and labour productivity	14
T I. 1 - 5. Construction production carried out by own employees by size group of enterprises	15
T I. 1 - 6. Average number of employed persons by size group of enterprises	16
T I. 1 - 7. Labour productivity from construction production by size group of enterprises	17
T I. 1 - 8. Average monthly wage per employee by size group of enterprises	17

I. 2 Regional surveys

T I. 2 - 1. Construction production carried out by own employees (at constant prices of 2015) by regions	21
T I. 2 - 2. Average registered number of employees by regions	22
T I. 2 - 3. Labour productivity of construction production per employee by regions	22

II. CONSTRUCTION ENTERPRISES WITH THE REGISTERED NUMBER OF EMPLOYEES 20 AND MORE

II. 1 Development in basic indicators

T II. 1 - 1. Basic indicators in construction enterprises (at current prices)	25
T II. 1 - 2. Basic indicators in construction enterprises (at constant prices of 2015)	26
T II. 1 - 3. Construction production - indices - the same month of previous year = 100	27
T II. 1 - 4. Employees - indices - the same month of previous year = 100	27
T II. 1 - 5. Labour productivity - indices - the same month of previous year = 100	28
T II. 1 - 6. Average monthly wage per employee - indices - the same month of previous year = 100	28

II. 2 Construction production	Page
T II. 2 - 1. Construction production carried out by own employees by SK NACE Rev.2	31
T II. 2 - 2. Contractually agreed construction production by SK NACE Rev.2	32
T II. 2 - 3. Construction production carried out by own employees by kind of ownership	33
T II. 2 - 4. Contractually agreed construction production by kind of ownership	33
T II. 2 - 5. Construction production carried out by own employees by size group	34
T II. 2 - 6. Contractually agreed construction production by size group	34
T II. 2 - 7. Construction production carried out by own employees by Classification of Production (CPA)	35
T II. 2 - 8. Contractually agreed construction production in new construction by Classification of Types of Constructions (CC)	37
T II. 2 - 9. Structure of construction production carried out by own employees	38
T II. 2 - 10. Contractually agreed construction production in inland by orientation of construction and placers of construction works in 2022	39
T II. 2 - 11. Contractually agreed construction production in inland by placers of construction classified by kind of ownership in 2022	40
 II. 3 Indicators of labour, wages and labour productivity	
T II. 3 - 1. Average registered number of employees in construction enterprises by kind of ownership sector	43
T II. 3 - 2. Average registered number of employees by size group	43
T II. 3 - 3. Average registered number of employees by SK NACE Rev.2	44
T II. 3 - 4. Average registered number of workers by SK NACE Rev.2	45
T II. 3 - 5. Average monthly wage per employee by SK NACE Rev.2	46
T II. 3 - 6. Average monthly wage per worker by SK NACE Rev.2	47
T II. 3 - 7. Labour productivity per employee by SK NACE Rev.2	48
T II. 3 - 8. Labour productivity per worker by SK NACE Rev.2	49
T II. 3 - 9. Worked hours by workers by SK NACE Rev.2	50
 II. 4 Financial indicators	
T II. 4 - 1. Selected financial indicators by regions in 2022	53
T II. 4 - 2. Selected financial indicators by size group of enterprises in 2022	53
 II. 5 Regional surveys	
T II. 5 - 1. Construction production carried out by own employees by regions (at constant prices of 2015)	57
T II. 5 - 2. Number of employees by regions	57
T II. 5 - 3. Average monthly wage per employee by regions	58
Methodological comments	59

Poznámky k tabuľkám

Publikácia obsahuje údaje z ročného výkazníctva, ak nie je uvedené inak.

Publikácia je rozdelená do dvoch kapitol:

Kapitola I - obsahuje údaje za celé odvetvie stavebníctva (stavebné podniky, stavebné závody nestavebných podnikov, živnostníci);

Kapitola II - obsahuje údaje za podniky s evidenčným počtom 20 a viac zamestnancov.

Kapitola I

Obsahuje údaje za celé odvetvie stavebníctva, t.j. za podniky s evidenčným počtom 20 a viac zamestnancov, malé podniky s počtom do 19 zamestnancov, stavebné závody nestavebných podnikov a odhady za živnostníkov.

Tab. I. 1 - 1. Podiel vybraných odvetví na tvorbe hrubého domáceho produktu

Hrubý domáci produkt je počítaný v zmysle metodiky „Európskeho systému účtov 1995“ (ESNÚ 1995). Podiely sú vypočítané z revidovaných ročných národných účtov. *Tieto údaje sú spracované podľa klasifikácie NACE rev.2.*

Tab. I. 1 - 2. Stavebná produkcia vykonaná vlastnými zamestnancami od roku 1970

Údaje sú spracované za roky 1970 až 1999 podľa klasifikácie OKEČ rev.1.1 a od roku 2000 podľa klasifikácie SK NACE rev.2 a to v bežných cenách, ako aj v stálych cenách prepočítaných na priemer roku 2015.

Kapitola I. 2 - Regionálne prehľady

V regionálnych prehľadoch sa uvádzajú údaje bez nestavebných podnikov.

Údaje sú triedené do krajov podľa sídla podniku.

Kapitola II

Obsahuje údaje za podniky s evidenčným počtom 20 a viac zamestnancov a malé podniky do 19 zamestnancov, ktoré mali v predchádzajúcom roku obrát vyšší ako 5 mil. Eur; v triedeniach podľa Štatistickej klasifikácie ekonomických činností, druhu vlastníctva, veľkostnej štruktúry, Štatistickej klasifikácie produktov podľa činností, Klasifikácie stavieb a iné.

Notes to the tables

The publication contains data obtained from annual reporting if it is not reported otherwise.

The publication is divided to two chapters:

Chapter I - contains data on total branch of construction (construction enterprises, construction establishments of non-construction enterprises, self-employed persons);

Chapter II - the data are presented for enterprises with registered number of 20 and more employees.

Chapter I

It contains data on total branch of construction, i.e. on enterprises with registered number of 20 and more employees, small enterprises up to 19 employees, construction establishment of non-construction enterprises and an estimate of production of self-employed persons.

Table I. 1 - 1. The share of selected branches in production of Gross domestic product

Gross domestic product is applying according the „European System of Accounts 1995“ (ESA 1995). The shares are calculated from the revised annual national accounts. *These data are processed according to NACE Rev.2.*

Table I. 1 - 2. Construction production carried out by own employees as from 1970

Data are processed for the years 1970 to 1999 according to OKEČ Rev.1.1 and since 2000 according to the classification SK NACE Rev.2 at current prices and constant prices recalculated to average of 2015.

Chapter I. 2 - Regional surveys

The data on production of non-construction enterprises are excluded.

Data are classified to regions by seat of enterprises.

Chapter II

There are comprehended the data of enterprises with registered number of 20 and more employees and small enterprises up to 19 employees which had last year turnover higher than 5 mill. Eur; classified by Statistical Classification of Economic Activities, by the kind of ownership, size group, Statistical Classification of Products by Activity, Classification of Types of Constructions and others.

Štatistická klasifikácia ekonomických činností SK NACE rev.2 - vychádza zo štatistickej klasifikácie ekonomických činností Európskej únie NACE revízia 2.

Klasifikácia stavieb KS 2012 – predmetom klasifikácie sú stavby, ktoré sú obsiahnuté v dvoch hlavných typoch – budovy a inžinierske stavby, kde sa stavby ďalej začleňujú podľa účelu ich hlavného využitia. Táto klasifikácia je plne porovnateľná s Klasifikáciou stavieb Európskej únie (CC 2012).

Štatistická klasifikácia produktov podľa činností – klasifikácia je vypracovaná na báze európskeho štandardu CPA 2015 a nadväzuje na klasifikáciu ekonomických činností Európskej únie – NACE rev.2

Kapitola II. 3 - Ukazovatele práce, miezd a produktivity práce

Do robotníkov na stavebných prácach patria z priemerného evidenčného počtu zamestnanci (robotníci) zaradení v Klasifikácii zamestnaní do tried 7, 8, 9, ktorí pracujú úplne alebo prevažne v stavebnej činnosti podniku.

Priemerná mesačná mzda je nominálna mzda vypočítaná z miezd spolu na jedného zamestnanca, resp. robotníka na stavebných prácach.

Produktivita práce je vyjadrená podielom stavebnej produkcie vykonanej vlastnými zamestnancami, ktorý pripadá na jedného zamestnanca, resp. robotníka na stavebných prácach.

Kapitola II. 5 - Regionálne prehľady

V regionálnych prehľadoch sa uvádzajú údaje v triedení do krajov podľa sídla podnikov a podľa miesta realizácie stavby.

The Statistical Classification of Economic Activities SK NACE Rev.2 is classification based on European statistical standard NACE Rev. 2.

The Classification of Types of Constructions KS 2012 – object of classification are construction products distinguishes between two main groups – “Buildings” and “Civil engineering works”, within these sections constructions are classified according to their specific use. This classification is fully comparative with Classification of Construction of European Union (CC 2012).

The Statistical Classification of Products by Activity – this Classification is set-up on the base of European standard CPA 2015 and it is closely connected to classification of economic activities EU – NACE rev.2.

Chapter II. 3 - Indicators of labour, wages and labour productivity

Workers carrying out construction works comprise employees (workers) included in groups 7, 8, 9 of Classification of Occupations, who are involved fully or mainly in construction activities of an enterprise.

Average monthly wage is nominal wage calculated from total wages per one employee or worker engaged at construction works .

Labour productivity is expressed by the amount of the construction production carried out by own employees per one employee or worker engaged at construction works.


Chapter II. 5 - Regional surveys

In regional surveys the data are classified by the residence of enterprises and by the place of realisation to regions.

Vysvetlenie symbolov		Explanations to symbols	
Ležatá čiarka (-)	v tabuľke na mieste čísla znamená, že sa jav nevyskytoval	Macron (-)	in the place of a number denotes that the phenomenon did not occur
Nula (0, 0,0)	znamená viac ako nulu, ale menej ako najmenšiu jednotku vyjadriteľnú v tabuľke	Zero (0, 0,0)	denotes the magnitude more than the least unit expressible in the table
Ležatý križik (x)	znamená, že zápis nie je možný z logických dôvodov	Cross (x)	means that the entry is not possible for logical reasons
Veľké D (D)	znamená, že údaj nie je možné publikovať pre jeho dôverný charakter	Capital D (D)	means that it is not possible to publish the figure because of its confidential character
Bodka (.)	znamená, že údaj nie je k dispozícii alebo je nespoľahlivý	Dot (.)	denotes that the figure is not available or reliable

I. SÚHRNNÉ VÝSLEDKY V ODVETVÍ STAVEBNÍCTVA
TOTAL RESULTS IN BRANCH OF CONSTRUCTION

I. 1 Vývoj základných ukazovateľov
Development of basic indicators



T I. 1 - 1. Podiel vybraných odvetví na tvorbe hrubého domáceho produktu³⁾

The share of selected branches in production of Gross domestic product³⁾

Odvetvie	Hrubý domáci produkt ²⁾ Gross domestic product ²⁾					Branch
	2018	2019	2020	2021*	2022**	
Hrubý domáci produkt za SR spolu	100.0	100.0	100.0	100.0	100.0	Gross domestic product in SR total
v tom						of which:
pôdohospodárstvo ¹⁾	2.3	1.7	1.7	1.8	2.2	Agriculture ¹⁾
priemysel	22.8	23.5	22.0	24.0	22.5	Industry
stavebníctvo	7.0	6.0	5.9	5.5	6.0	Construction
obchod, ubytovacie a stravovacie služby	11.7	11.4	11.2	10.1	11.3	Trade, Accommodation and food services
doprava a skladovanie	5.6	5.5	5.4	5.4	5.4	Transportation and storage
finančné a poisťovacie činnosti, činnosti v oblasti nehnuteľností	11.5	11.8	12.7	13.0	12.8	Financial and insurance activities and real estate
ostatné činnosti v službách	27.9	24.7	25.4	24.6	24.3	Other service activities
dane z produktov, subvencie na produkty	11.0	11.1	10.3	11.1	11.0	Taxes, Subventions

¹⁾ poľnohospodárstvo, lesníctvo a rybolov

²⁾ výsledky upravené po revízii ročných národných účtov 10/2011

³⁾ údaje sú spracované podľa klasifikácie NACE rev.2

* predbežné údaje

** odhad

¹⁾ Agriculture, forestry and fishing

²⁾ The updated results related to annual account revision 10/2011

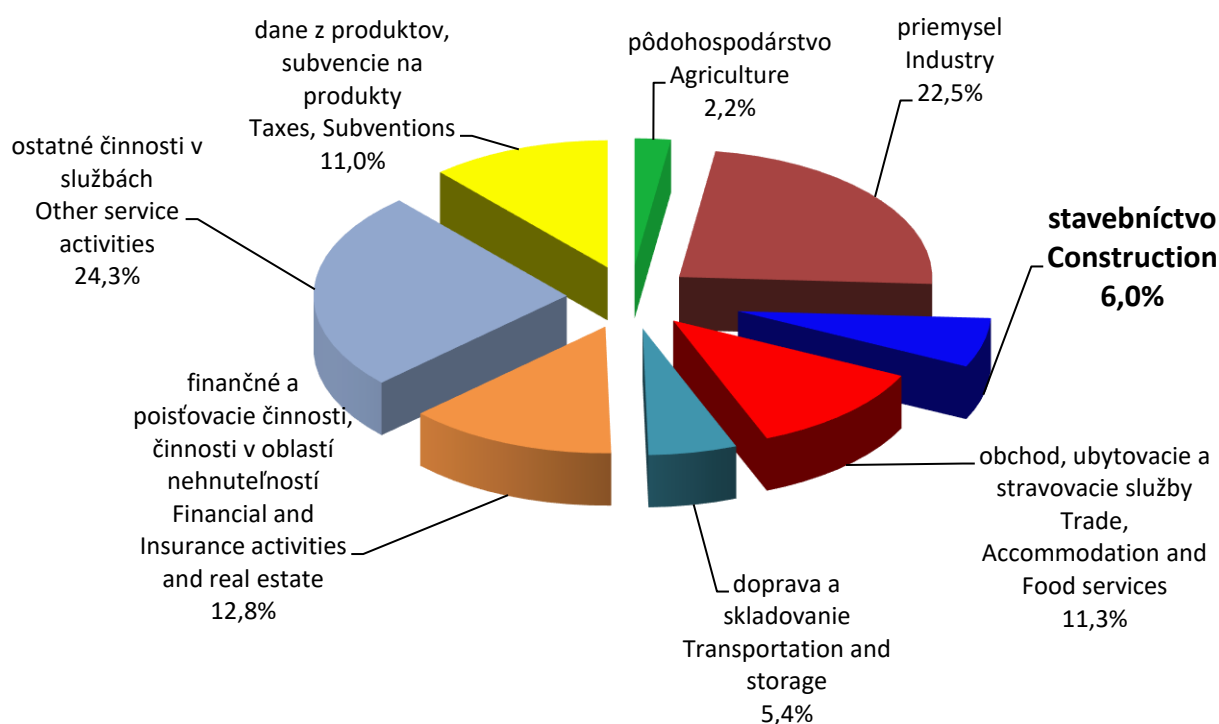
³⁾ Data are processed according to NACE rev.2

* Preliminary data

** Estimate

Podiel odvetví na tvorbe HDP v roku 2022

The share of selected branches in production of GDP in 2022



**T I. 1 - 2. Stavebná produkcia vykonaná vlastnými zamestnancami
od roku 1970 ¹⁾**

Construction production carried out by own employees as from 1970 ¹⁾

v mil. Eur Mill. EUR

Ukazovateľ	1970	1980	1990	2000	2010	Indicator
Stavebná produkcia v bežných cenách	636.19	1 120.43	1 471.01	2 375.41	5 649.26	Construction production at current prices
Stavebná produkcia v stálych cenách r. 2015	.	.	.	3 665.76	5 971.73	Construction production at constant prices of 2015

v mil. Eur 1. pokračovanie 1st continuation Mill. EUR

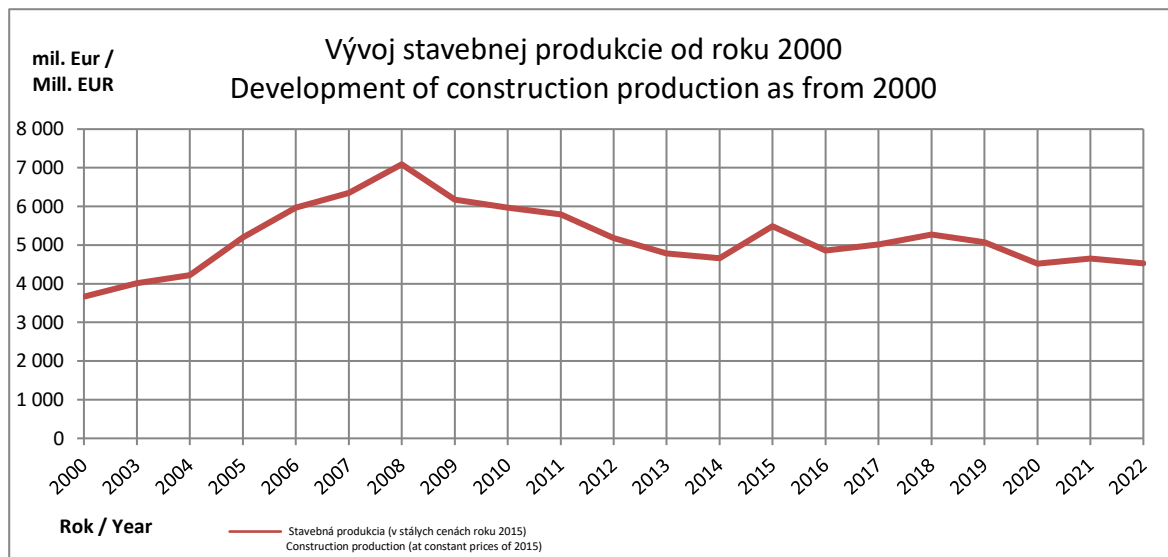
Ukazovateľ	2013	2014	2015	2016	2017	Indicator
Stavebná produkcia v bežných cenách	4 639.19	4 582.07	5 486.63	4 924.20	5 233.90	Construction production at current prices
Stavebná produkcia v stálych cenách r. 2015	4 782.67	4 661.31	5 486.63	4 861.01	5 018.12	Construction production at constant prices of 2015

v mil. Eur dokončenie end of table Mill. EUR

Ukazovateľ	2018	2019	2020	2021	2022	Indicator
Stavebná produkcia v bežných cenách	5 685.35	5 676.04	5 199.78	5 562.70	6 516.13	Construction production at current prices
Stavebná produkcia v stálych cenách r. 2015	5 273.98	5 072.42	4 517.62	4 654.98	4 531.47	Construction production at constant prices of 2015

¹⁾ údaje sú spracované za roky 1970 až 1999 podľa
klasifikácie OKEČ rev.1.1 a od roku 2000
podľa klasifikácie SK NACE rev.2

¹⁾ data are processed for the years 1970 to 1999
according to NACE Rev.1.1 and since 2000
according to the classification SK NACE Rev.2



T I. 1 - 3. Stavebná produkcia podľa dodávateľských zmlúv

Contractually agreed construction production

v mil. Eur

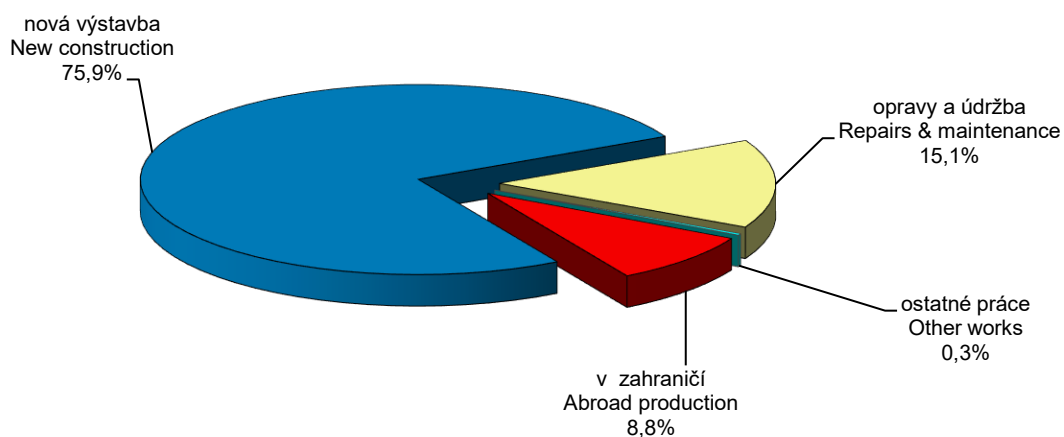
Mill. EUR

Ukazovateľ	2018	2019	2020	2021	2022	Indicator
Stavebná produkcia podľa dodávateľských zmlúv v bežných cenách	8 548.69	9 021.06	5 495.57	5 596.66	6 846.84	Contractually agreed construction production at current prices
Stavebná produkcia podľa dodáv. zmlúv v stálych cenách r. 2015	7 932.75	8 084.62	4 774.61	4 683.40	4 844.69	Contractually agreed construction production at constant prices of 2015
v tom						of which:
v tuzemsku	7 554.72	7 610.18	4 459.69	4 283.66	4 418.62	Inland production
- nová výstavba (vrátane moderniz. a rekonštrukcií)	5 874.28	5 839.12	3 733.86	3 585.02	3 675.04	- New construction (including modernis. and reconstructions)
- opravy a údržba	1 528.63	1 545.42	715.09	687.59	730.06	- Repairs and mainten.
- ostatné práce	151.81	225.65	10.74	11.06	13.52	- Other works
v zahraničí	378.03	474.44	314.92	399.74	426.06	Abroad production

DATAcube: st2011rs

Štruktúra stavebnej produkcie podľa dodávateľských zmlúv v roku 2022

Structure of contractually agreed construction production in 2022



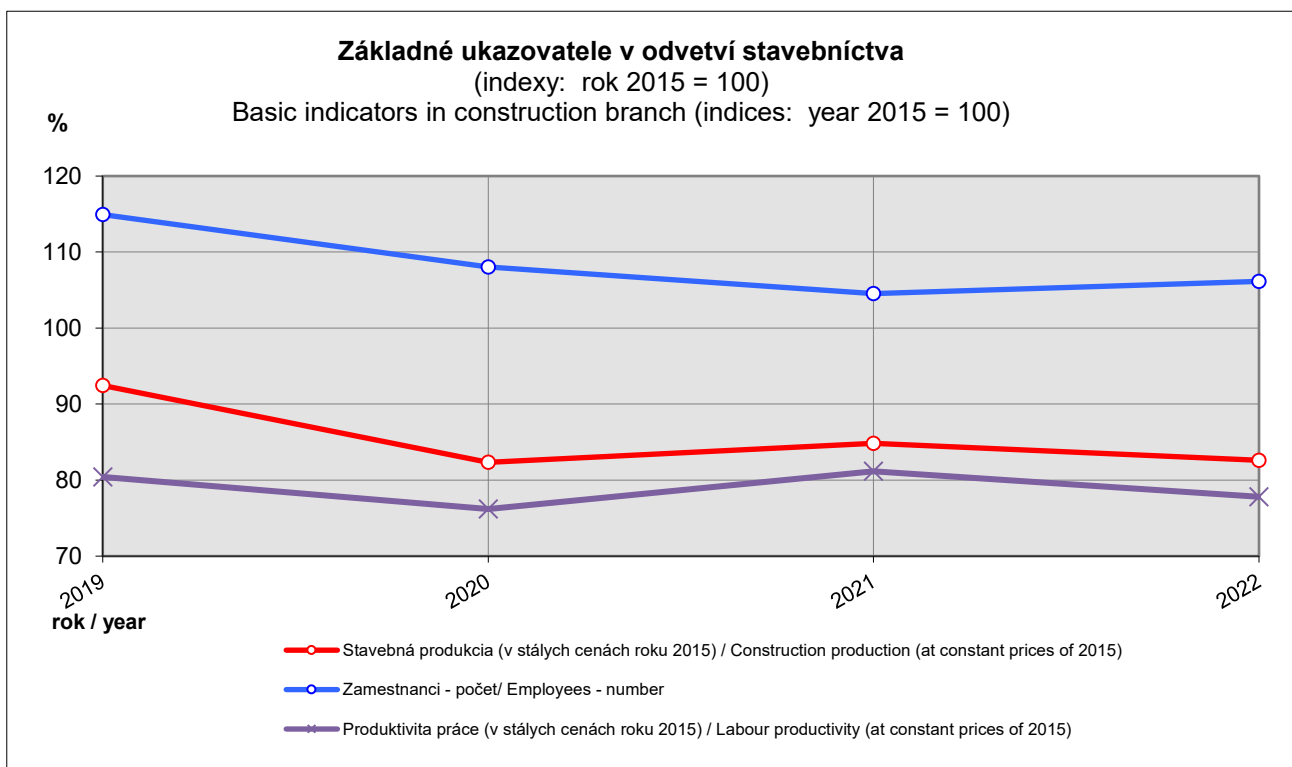
**T I. 1 - 4. Stavebná produkcia vykonaná vlastnými zamestnancami,
priemerný počet zamestnaných osôb
podľa vlastníckych sektorov a produktivita práce**

Construction production carried out by own employees,
average number of employed persons
by kind of ownership sector and labour productivity

Ukazovateľ	2018	2019	2020	2021	2022	Indicator
Stavebná produkcia spolu (v mil. Eur, stále ceny roku 2015)	5 273.98	5 072.42	4 517.62	4 654.98	4 531.47	Construction production in total (Mill. EUR, constant prices of 2015)
z toho sektor súkromný	5 264.16	5 067.18	4 512.94	4 647.26	4 525.86	of which sector: Private
Priemerný počet zamestnaných osôb ¹⁾ (fyzické osoby)	166 864	176 914	166 336	160 910	163 410	Average number of employed persons ¹⁾ (Persons)
z toho sektor súkromný	166 392	176 506	166 164	160 137	162 454	of which sector: Private
Produktivita práce spolu (v Eur, bežné ceny)	34 072	32 084	31 261	34 570	39 069	Labour productivity total (EUR, current prices)
Produktivita práce spolu (v Eur, s.c. 2015)	31 606	28 672	27 160	28 929	27 630	Labour productivity total (EUR, const.pr. 2015)

¹⁾ zamestnané osoby sú zamestnanci a podnikatelia
(bez vypomáhajúcich osôb v domácnosti)

¹⁾ Employed persons are employers and entrepreneurs
(without contributing family workers)



**T I. 1 - 5. Stavebná produkcia vykonaná vlastnými zamestnancami¹⁾
podľa veľkostnej štruktúry podnikov**

Construction production carried out by own employees¹⁾
by size structure of enterprises

v mil. Eur, v bežných cenách

Mill. EUR, at current prices

Veľkostná skupina podľa počtu zamestnancov	2018	2019	2020	2021	2022	Size group by number of employees
Malé podniky	1 300.61	1 602.41	1 723.35	1 959.36	2 405.98	Small enterprises
0 - 9	846.98	1 102.80	1 355.10	1 547.43	1 774.00	0 - 9
10 - 19	453.63	499.61	368.26	411.93	472.00	10 - 19
Stredné podniky	1 801.78	1 913.58	1 757.09	1 821.54	2 186.74	Medium enterprises
20 - 49	790.94	823.50	723.98	789.51	972.38	20 - 49
50 - 99	494.24	564.29	503.75	597.99	545.98	50 - 99
100 - 249	516.59	525.79	529.37	434.04	668.38	100 - 249
Veľké podniky	1 025.41	626.07	616.64	673.76	640.62	Large enterprises
250 - 499	188.64	159.92	156.85	272.63	148.48	250 - 499
500 a viac	836.77	466.15	459.79	401.12	492.14	500 and more
Živnostníci ²⁾	1 510.39	1 483.41	1 061.20	1 058.46	1 282.80	Self-employed persons ²⁾
Spolu	5 638.18	5 625.47	5 158.28	5 513.41	6 516.13	Total

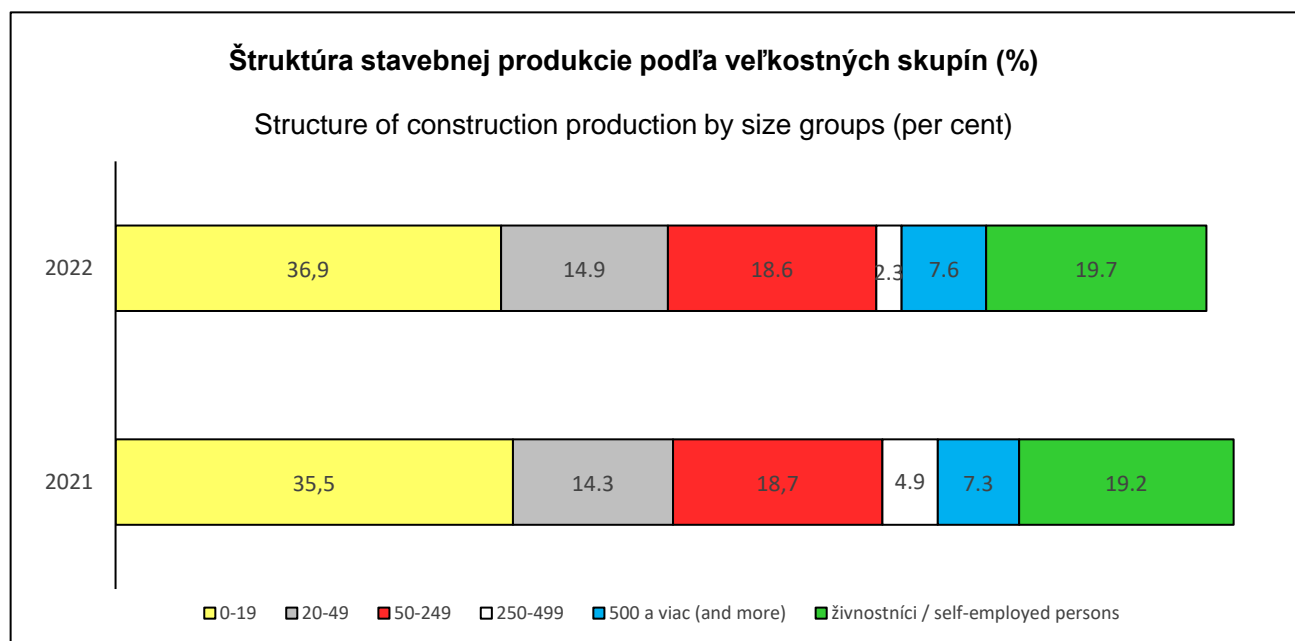
¹⁾ bez stavebných závodov
nestavebných podnikov

¹⁾ Construction establishments
of non-construction enterprises
excluded

²⁾ odhad

²⁾ Estimate

DATAcube: st2017rs



**T I. 1 - 6. Priemerný počet zamestnaných osôb
podľa veľkostnej štruktúry podnikov¹⁾**

Average number of employed persons
by size structure of enterprises¹⁾

fyzické osoby

Persons

Veľkostná skupina podľa počtu zamestnancov	2018	2019	2020	2021	2022	Size group by number of employees
Malé podniky	34 214	41 777	43 845	45 905	48 393	Small enterprises
0 - 9	25 569	32 311	36 069	36 619	38 603	0 - 9
10 - 19	8 645	9 466	7 775	9 286	9 789	10 - 19
Stredné podniky	27 041	27 525	25 735	26 082	27 462	Medium enterprises
20 - 49	13 223	13 224	13 136	13 149	13 344	20 - 49
50 - 99	7 993	8 110	7 449	7 234	7 570	50 - 99
100 - 249	5 825	6 191	5 150	5 699	6 548	100 - 249
Veľké podniky	8 241	6 846	6 708	6 424	4 672	Large enterprises
250 - 499	3 124	3 135	2 712	3 667	1 827	250 - 499
500 a viac	5 117	3 711	3 996	2 757	2 845	500 and more
Živnostníci ²⁾	97 368	100 766	90 048	82 499	82 883	Self-employed persons ²⁾
Spolu	166 864	176 914	166 336	160 910	163 410	Total

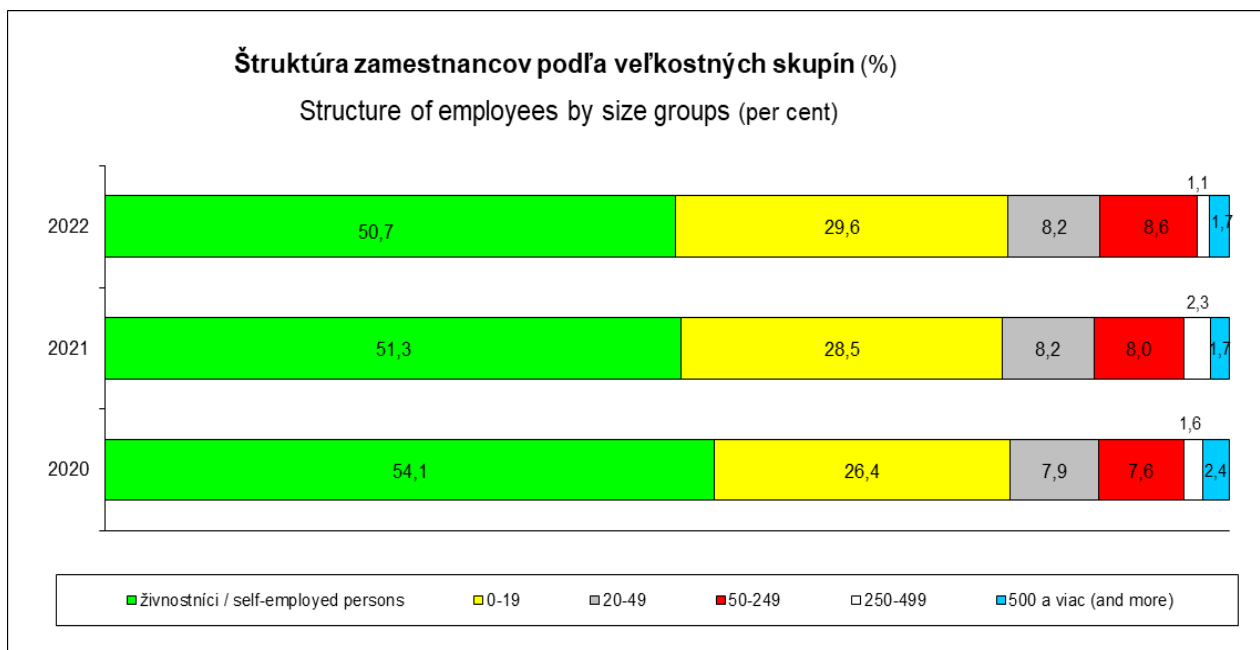
¹⁾ bez stavebných závodov
nestavebných podnikov

¹⁾ Construction establishments
of non-construction enterprises
excluded

²⁾ odhad

²⁾ Estimate

DATAcube: st2017rs



**T I. 1 - 7. Produktivita práce zo stavebnej produkcie
podľa veľkostnej štruktúry podnikov¹⁾**

Labour productivity from construction production
by size structure of enterprises¹⁾

v EUR, v bežných cenách

EUR, at current prices

Veľkostná skupina podľa počtu zamestnancov	2018	2019	2020	2021	2022	Size group by number of employees
Malé podniky	38 014	38 356	39 306	42 689	49 717	Small enterprises
0 - 9	33 125	34 131	37 570	42 258	50 125	0 - 9
10 - 19	52 473	52 779	47 362	44 360	48 115	10 - 19
Stredné podniky	66 631	69 522	68 277	69 839	79 628	Medium enterprises
20 - 49	59 816	62 273	55 115	60 043	72 870	20 - 49
50 - 99	61 834	69 579	67 626	82 664	72 124	50 - 99
100 - 249	88 685	84 929	102 789	76 160	102 074	100 - 249
Veľké podniky	124 427	91 451	91 926	104 881	137 118	Large enterprises
250 - 499	60 383	51 011	57 837	74 347	81 268	250 - 499
500 a viac	163 527	125 614	115 062	145 493	172 984	500 and more
Živnostníci ²⁾	15 512	14 721	11 785	12 830	15 477	Self-employed persons ²⁾
Spolu	33 789	31 798	31 011	34 264	39 876	Total

¹⁾ bez stavebných závodov
nestavebných podnikov

¹⁾ Construction establishments of
non-construction enterprises
excluded

²⁾ odhad

²⁾ Estimate

DATAcube: st2017rs

**T I. 1 - 8. Priemerná mesačná mzda zamestnanca
podľa veľkostnej štruktúry podnikov¹⁾**

Average monthly wage per employee
by size structure of enterprises¹⁾

v Eur

EUR

Veľkostná skupina podľa počtu zamestnancov	2018	2019	2020	2021	2022	Size group by number of employees
Malé podniky	617.15	663.04	681.35	706.02	742.64	Small enterprises
0 - 9	578.49	614.53	658.75	691.33	727.00	0 - 9
10 - 19	731.49	828.62	786.22	763.97	804.00	10 - 19
Stredné podniky	1 070.68	1 180.03	1 182.64	1 232.20	1 330.43	Medium enterprises
20 - 49	929.43	1 006.73	1 012.12	1 093.72	1 152.89	20 - 49
50 - 99	1 116.93	1 296.37	1 287.23	1 297.83	1 373.01	50 - 99
100 - 249	1 327.88	1 397.78	1 466.29	1 468.40	1 627.10	100 - 249
Veľké podniky	1 616.23	1 690.36	1 682.10	1 770.13	1 870.70	Large enterprises
250 - 499	1 605.69	1 581.29	1 544.37	1 744.17	1 716.80	250 - 499
500 a viac	1 622.66	1 782.50	1 775.58	1 804.67	1 969.55	500 and more
Živnostníci ²⁾	427.64	457.62	433.40	488.66	515.99	Self-employed persons ²⁾
Spolu	712.52	749.29	751.00	820.43	887.31	Total

¹⁾ bez stavebných závodov
nestavebných podnikov

¹⁾ Construction establishments of
non-construction enterprises
excluded

²⁾ odhad

²⁾ Estimate

DATAcube: st2017rs

I. 2 Regionálne prehľady

Regional surveys



**T I. 2 - 1. Stavebná produkcia vykonaná vlastnými zamestnancami
podľa krajov¹⁾**

Construction production carried out by own employees by region¹

v mil. Eur, v stálych cenách roku 2015

Mill. EUR, at constant prices of 2015

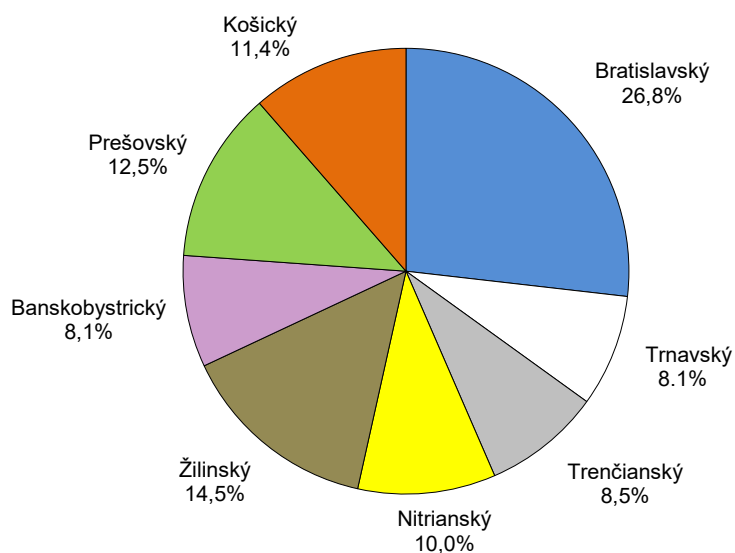
Kraj / Region	2020	2021	2022
Bratislavský	1 464.94	1 405.95	1 205.40
Trnavský	355.86	386.34	365.67
Trenčiansky	319.11	355.07	383.83
Nitriansky	384.73	418.36	449.22
Žilinský	645.88	694.08	653.56
Banskobystrický	322.37	322.67	364.72
Prešovský	508.15	561.52	559.67
Košický	480.51	469.74	513.17
Slovensko spolu / Total	4 481.56	4 613.73	4 495.23

¹⁾ podľa sídla podnikov, bez stavebných
závodov nestavebných podnikov

¹⁾ by seat of enterprises, construction
establishments of non-construction
enterprises excluded

Stavebná produkcia podľa sídla podniku v roku 2022

Construction production by seat of enterprises in 2022



T I. 2 - 2. Priemerný evidenčný počet zamestnancov podľa krajov ¹⁾

Average number of employees by region ¹⁾

fyzické osoby					Persons
Kraj / Region	2018	2019	2020	2021	2022
Bratislavský	23 422	26 629	26 559	25 596	25 128
Trnavský	17 282	18 290	16 637	15 968	16 036
Trenčiansky	15 203	16 347	14 711	14 673	14 741
Nitriansky	18 596	18 632	17 640	16 742	16 970
Žilinský	31 895	32 914	30 773	30 320	30 671
Banskobystrický	14 180	14 916	13 723	12 448	13 594
Prešovský	29 784	31 648	29 332	29 119	29 116
Košický	16 501	17 539	16 958	16 044	17 747
Slovensko spolu / Total	166 864	176 915	166 333	160 910	164 003

¹⁾ podľa sídla podnikov

DATAcube: st3001rr

¹⁾ by seat of enterprises

T I. 2 - 3. Produktivita práce na zamestnanca zo stavebnej produkcie podľa krajov ¹⁾

Labour productivity of construction production per employee by region ¹⁾

v Eur, v bežných cenách					EUR, current prices
Kraj / Region	2018	2019	2020	2021	2022
Bratislavský	80 555	64 538	63 487	65 642	67 830
Trnavský	24 899	26 488	24 620	28 912	32 244
Trenčiansky	28 261	29 709	24 967	28 917	36 818
Nitriansky	30 598	24 780	25 104	29 861	37 432
Žilinský	20 344	22 149	24 158	27 356	30 130
Banskobystrický	31 634	30 733	27 038	30 977	37 935
Prešovský	17 943	18 859	19 940	23 044	27 180
Košický	41 854	39 389	32 614	34 988	40 886
Slovensko spolu / Total	33 789	31 798	31 011	34 264	38 757

¹⁾ podľa sídla podnikov, bez stavebných závodov nestavebných podnikov


¹⁾ by seat of enterprises, construction establishments of non-construction enterprises excluded

II. STAVEBNÉ PODNIKY S POČTOM ZAMESTNANCOV 20 A VIAC OSÔB

CONSTRUCTION ENTERPRISES WITH THE REGISTERED
NUMBER OF EMPLOYEES 20 AND MORE

II. 1 Vývoj základných ukazovateľov

Development of basic indicators



**T II. 1 - 1. Základné ukazovatele v stavebných podnikoch
s 20 a viac zamestnancami**
Basic indicators in construction enterprises
with 20 and more employees

Ukazovateľ	2018	2019	2020	2021	2022	Indicator
Stavebná produkcia vykonaná vlastnými zamestnancami (v mil. Eur, bežné ceny)	2 827.18	2 539.66	2 373.73	2 495.30	2 827.35	Construction production carried out by own employees (Mill. EUR, current prices)
Stavebná produkcia podľa dodávateľských zmlúv (v mil. Eur, bežné ceny)	5 116.38	4 922.36	4 392.88	4 488.91	5 463.35	Contractually agreed construction production (Mill. EUR, current prices)
v tom						of which:
v tuzemsku	4 872.54	4 600.23	4 030.41	4 011.23	4 860.89	Inland production
- nová výstavba (vrátane rekonštrukcií a modernizácií)	4 483.53	4 261.45	3 745.19	3 719.84	4 472.85	- New construction (including reconstructions and modernizations)
- opravy a údržba	351.41	319.55	275.09	280.43	371.82	- Repairs and maintenance
- ostatné práce	37.6	19.22	10.13	10.96	16.22	- Other works
v zahraničí	243.84	347.76	362.47	477.68	602.45	Abroad production
Priemerný evidenčný počet zamestnancov (fyzické osoby)	35 282	34 371	32 443	32 506	32 727	Average number of registered employees (physical persons)
z toho robotníci na stavebných prácach	21 943	21 274	19 609	19 715	19 670	of which: Workers at construction work
Odpracované hodiny robotníkov na stav. prácach (v tis.)	36 345	51 968	31 051	31 265	31 257	Worked hours by workers at construc. works (thous.)
Priemerná mesačná mzda zamestnanca (v Eur)	1 198.11	1 281.68	1 285.90	1 338.51	1 407.56	Average monthly wage per employee (EUR)
Priemerná mesačná mzda robotníka (v Eur)	964.67	1 056.89	1 039.87	1 093.23	1 172.60	Average monthly wage per worker (EUR)
Produktivita práce zo stavebnej produkcie vykonanej vlastnými zamestnancami (v bežných cenách)						Labour productivity of construction production carried out by own employees (at current prices)
- na zamestnanca (v Eur)	80 131	73 890	73 167	76 764	86 393	- per employee (EUR)
- na robotníka (v Eur)	128 845	119 376	121 056	126 568	143 740	- per worker (EUR)

T II. 1 - 2. Základné ukazovatele v stálych cenách

Basic indicators at constant prices

v stálych cenách roku 2015

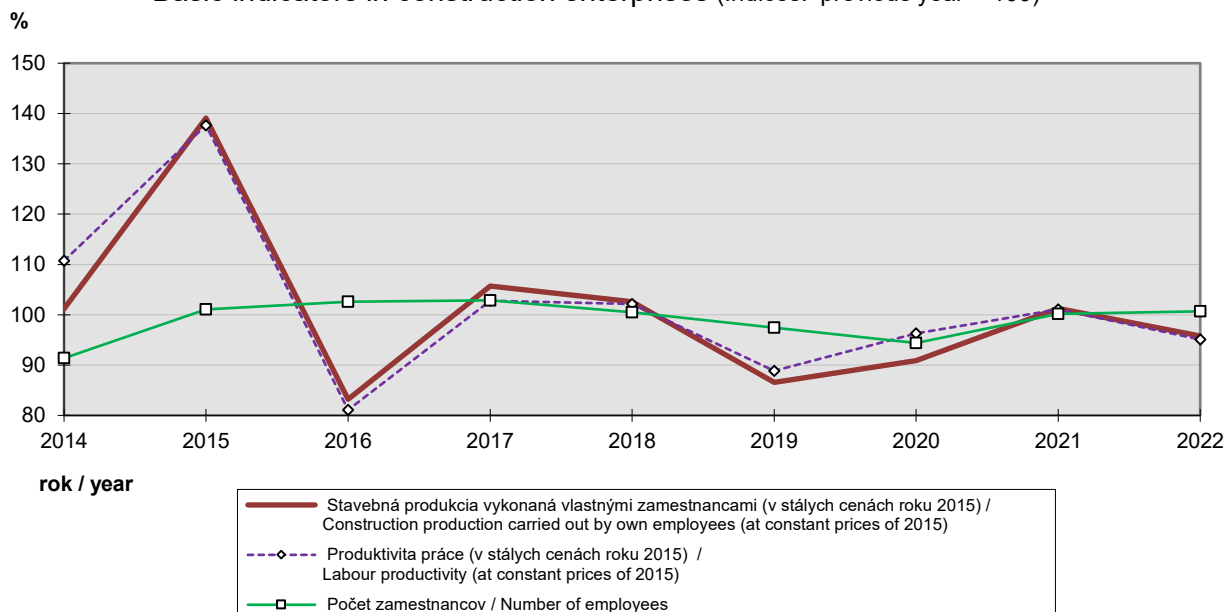
at constant prices of 2015

Ukazovateľ	2018	2019	2020	2021	2022	Indicator
Stavebná produkcia vykonaná vlastnými zamestnancami (v mil.Eur)	2 622.62	2 269.58	2 062.32	2 088.11	1 999.54	Construction production carried out by own employees (Mill. EUR)
Stavebná produkcia podľa dodávateľských zmlúv (v mil.Eur)	4 749.44	4 421.80	3 816.57	3 756.41	3 859.56	Contractually agreed construction production (Mill. EUR)
v tom						of which:
v tuzemsku	4 523.24	4 111.02	3 501.66	3 356.68	3 433.50	Inland production
- nová výstavba	4 162.98	3 808.27	3 253.86	3 112.83	3 154.34	- New construction
- opravy a údržba	325.38	285.57	239.00	234.67	267.69	- Repairs and maintenance
- ostatné práce	34.88	17.18	8.80	9.17	11.47	- Other works
v zahraničí	226.20	310.78	314.92	399.74	426.06	Abroad production
Produktivita práce zo stavebnej produkcie vykonanej vlastnými zamestnancami						Labour productivity of construction production carried out by own employees
- na zamestnanca (v Eur)	74 333	66 032	63 567	64 238	61 098	- per employee (EUR)
- na robotníka (v Eur)	119 520	106 683	105 172	105 915	101 654	- per worker (EUR)

Základné ukazovatele v stavebných podnikoch

(Indexy: predchádzajúci rok = 100)

Basic indicators in construction enterprises (Indices: previous year = 100)



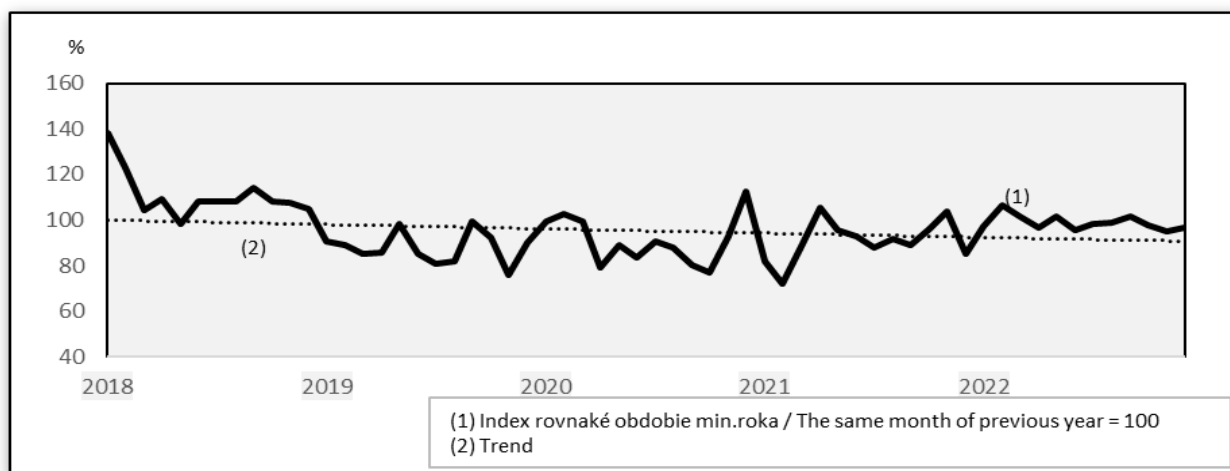
T II. 1 - 3. Stavebná produkcia vykonaná vlastnými zamestnancami ¹⁾

Construction production carried out by own employees ¹⁾

Rok Year	Index rovnaké obdobie minulého roka=100											
	Index same month of previous year=100											
	jan	feb	mar	apr	maj	jun	jul	aug	sep	okt	nov	dec
2018	138.4	123.1	104.6	109.1	98.6	108.4	108.1	108.2	114.3	108.3	107.7	105.1
2019	90.5	88.9	85.5	85.8	98.5	85.3	80.8	81.9	99.4	92.1	75.6	90.1
2020	99.3	102.6	99.3	79.5	89.0	83.8	90.5	88.0	80.3	76.8	92.8	112.8
2021	82.1	72.0	88.5	105.3	95.4	92.6	87.8	91.8	89.3	96.0	103.9	85.1
2022	97.0	106.3	101.7	96.8	101.7	95.4	98.6	98.7	101.8	97.8	95.2	96.8

¹⁾ Indexy z mesačných údajov v stálych cenách roku 2015

¹⁾ Indices from monthly data at constant prices of 2015



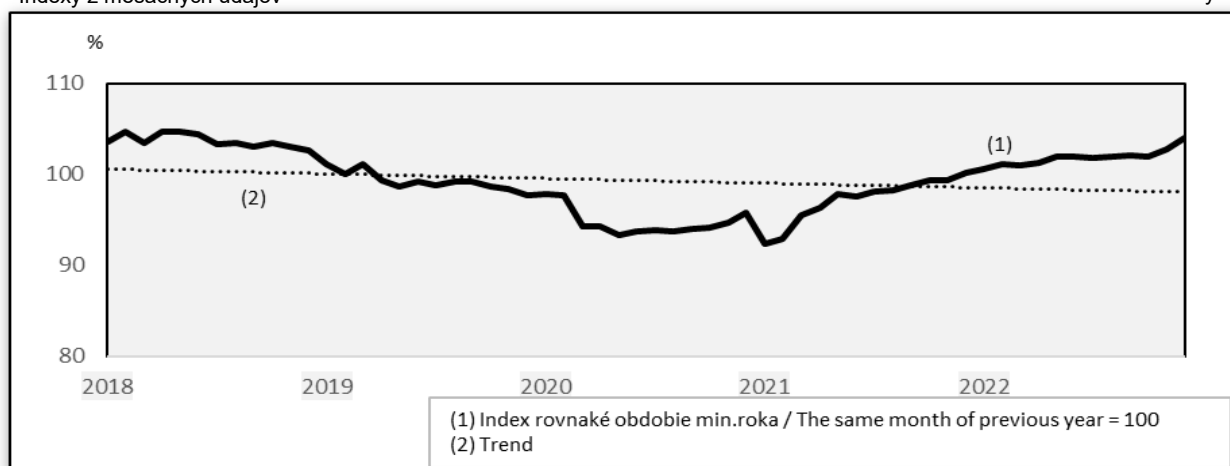
T II. 1 - 4. Zamestnanci ¹⁾

Employees ¹⁾

Rok Year	Index rovnaké obdobie minulého roka=100											
	Index same month of previous year=100											
	jan	feb	mar	apr	maj	jun	jul	aug	sep	okt	nov	dec
2018	103.6	104.7	103.4	104.7	104.7	104.4	103.4	103.4	103.1	103.5	103.0	102.6
2019	101.1	100.0	101.1	99.4	98.6	99.2	98.8	99.2	99.1	98.6	98.4	97.7
2020	97.8	97.7	94.3	94.3	93.3	93.8	93.9	93.7	94.1	94.1	94.6	95.7
2021	92.4	92.9	95.5	96.4	97.9	97.5	98.1	98.3	98.9	99.4	99.4	100.2
2022	100.6	101.1	101.0	101.3	101.9	102.0	101.8	101.9	102.1	101.9	102.7	104.0

¹⁾ Indexy z mesačných údajov

¹⁾ Indices from monthly data



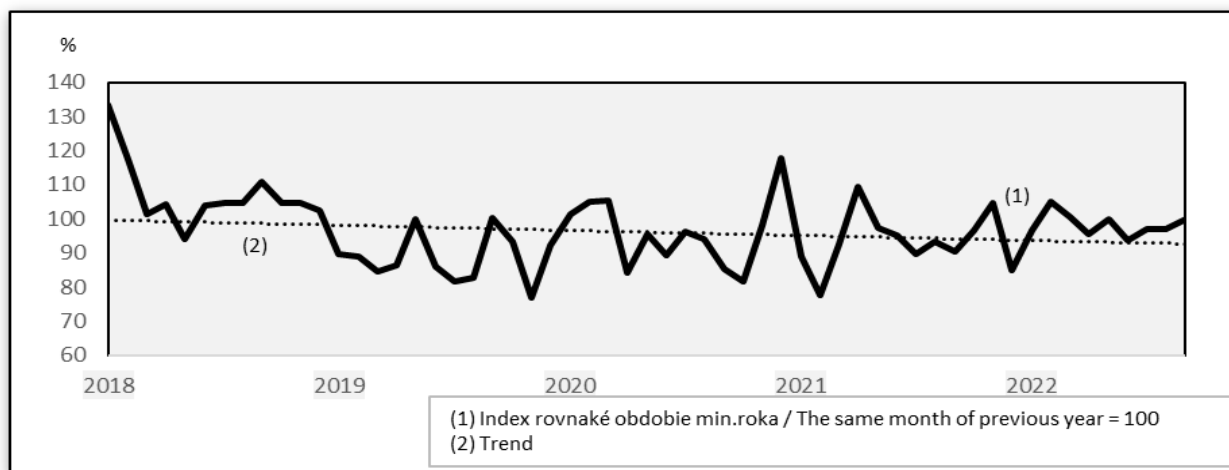
T II. 1 - 5. Produktivita práce zo stavebnej produkcie vykonanej vlastnými zamestnancami ¹⁾

Labour productivity of construction production carried out by own employees ¹⁾

Rok Year	Index rovnaké obdobie minulého roka=100 Index same month of previous year=100											
	jan	feb	mar	apr	maj	jun	jul	aug	sep	okt	nov	dec
2018	133.6	117.6	101.2	104.2	94.2	103.8	104.6	104.7	110.9	104.6	104.6	102.4
2019	89.5	88.9	84.6	86.4	99.8	86.0	81.8	82.6	100.3	93.4	76.9	92.2
2020	101.5	105.1	105.3	84.2	95.4	89.4	96.3	93.9	85.4	81.6	98.1	117.8
2021	88.8	77.6	92.7	109.2	97.5	95.0	89.5	93.4	90.3	96.6	104.5	85.0
2022	96.5	105.1	100.7	95.6	99.8	93.5	96.9	96.8	99.7	95.9	92.7	93.0

¹⁾ Indexy z mesačných údajov v stálych cenách roku 2015

¹⁾ Indices from monthly data at constant prices of 2015



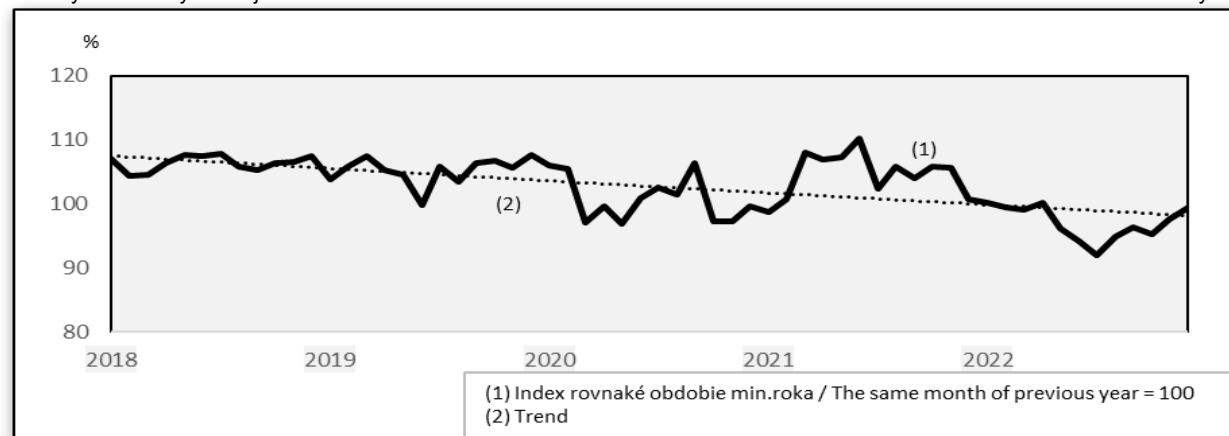
T II. 1 - 6. Priemerná mesačná mzda zamestnanca ¹⁾

Average monthly wage per employee ¹⁾

Rok Year	Index rovnaké obdobie minulého roka=100 Index same month of previous year=100											
	jan	feb	mar	apr	maj	jun	jul	aug	sep	okt	nov	dec
2018	107.1	104.3	104.5	106.4	107.6	107.4	107.8	105.9	105.2	106.4	106.5	107.5
2019	103.8	105.8	107.4	105.3	104.6	99.7	105.8	103.4	106.3	106.8	105.6	107.7
2020	106.1	105.5	97.1	99.7	96.9	100.8	102.6	101.4	106.3	97.2	97.2	99.6
2021	98.7	100.7	108.1	107.0	107.4	110.1	102.4	105.9	104.1	105.8	105.6	100.7
2022	100.2	99.5	99.0	100.1	96.1	94.1	92.0	94.9	96.3	95.2	97.7	99.5


¹⁾ Indexy z mesačných údajov

¹⁾ Indices from monthly data



II. 2 Stavebná produkcia

Construction production



T II. 2 - 1. Stavebná produkcia vykonaná vlastnými zamestnancami
podľa Štatistickej klasifikácie ekonomických činností SK NACE rev.2
Construction production carried out by own employees
by Statistical Classification of Economic Activities SK NACE Rev.2

v mil. Eur, v bežných cenách

Mill. EUR, at current prices

Kód SK NACE	Ukazovateľ	2020	2021	2022	Indicator
41	Výstavba budov	484.81	524.84	641.29	Construction of buildings
41.1	Vypracovanie stavebných projektov	D	D	D	Development of building projects
41.2	Výstavba obytných a neobytných budov	484.81	524.84	641.29	Construction of residential and non-residential buildings
41.20.1	Výstavba obytných budov	107.24	136.94	161.88	Construction of residential buildings
41.20.2	Výstavba neobytných budov	275.00	249.22	284.36	Construction of non-residential buildings
41.20.9	Výstavba obytných a neobytných budov i.n.	102.57	138.68	195.06	Construction of residential and non-residential buildings n.e.c.
42	Inžinierske stavby	1 193.49	1 216.51	1 257.61	Civil engineering
42.1	Výstavby ciest a železníc	951.21	951.50	1 000.42	Construction of roads and railways
42.11	Výstavba ciest a diaľnic	765.17	767.79	773.84	Construction of roads and motorways
42.12	Výstavba železníc a podzemných železníc	67.23	71.54	109.63	Construction of railways and underground railways
42.13	Výstavba mostov a tunelov	118.81	112.17	116.95	Construction of bridges and tunnels
42.2	Výstavba verejných sietí	139.95	149.32	162.73	Construction of utility projects
42.21	Výstavba rozvodov pre plyn a kvapaliny	64.72	62.10	73.92	Construction of utility projects for fluids
42.22	Výstavba elektrických a telekomunikačných sietí	75.23	87.22	88.82	Construction of utility projects for electricity and telecommunications
42.9	Výstavba ostatných inžinierskych stavieb	102.32	115.68	94.46	Construction of other civil engineering projects
42.91	Výstavba vodných diel	D	D	D	Construction of water projects
42.99	Výstavba ostatných inž. stavieb i.n.	98.83	113.40	91.79	Construction of other civil engineering projects n.e.c.
43	Špecializované stavebné práce	695.43	753.95	928.45	Specialised construction activities
43.1	Demolačné a zemné práce	63.97	60.84	86.14	Demolition and site preparation
43.11	Demolícia	5.44	7.03	11.31	Demolition
43.12	Zemné práce	54.51	53.81	74.82	Site preparation
43.13	Prieskumné vrty a vrtné práce	D	-	-	Test drilling and boring
43.2	Elektrické, inštalračné a iné stavebno-montážne práce	317.30	317.95	400.30	Electrical, plumbing and other construction installation activities
43.21	Elektrická inštalácia	134.27	128.20	160.51	Electrical installation
43.22	Inštalácia kanalizačných, výhrevných a klimatizačných zariadení	88.10	81.67	112.55	Plumbing, heat and air-conditioning installation
43.29	Ostatná stavebná inštalácia	94.93	108.07	127.24	Other construction installation
43.3	Kompletizačné a dokončovacie práce	133.50	163.56	242.88	Building completion and finishing
43.31	Omietkarske práce	3.29	2.68	D	Plastering
43.32	Stolárske práce	5.19	9.22	9.03	Joinery installation
43.33	Obkladanie stien a kladenie dlažkových krytín	11.84	19.10	29.20	Floor and wall covering
43.34	Maľovanie a zasklievanie	3.75	3.49	5.74	Painting and glazing
43.39	Ostatné stavebné kompl. a dokonč. práce	109.43	129.06	194.69	Other building completion and finishing
43.9	Ostatné špecializované stavebné práce	180.67	211.61	199.13	Other specialised construction activities
43.91	Pokrývačské práce	4.64	3.72	3.75	Roofing activities
43.99	Ostatné špecializované stav. práce i.n.	176.04	207.88	195.38	Other specialised constr. activities n.e.c.
	Spolu	2 373.73	2 495.30	2 827.35	Total

D - údaje nie sú uvedené z dôvodu ochrany dôverných dát

D - Data are not available due to confidential data protection

T II. 2 - 2. Stavebná produkcia podľa dodávateľských zmlúv
podľa Štatistickej klasifikácie ekonomických činností SK NACE rev.2
Contractually agreed construction production
by Statistical Classification of Economic Activities SK NACE Rev.2

v mil. Eur, v bežných cenách

Mill. EUR, at current prices

SK NACE	Ukazovateľ	2020	2021	2022	Indicator
41	Výstavba budov	1 477.53	1 621.23	1 986.29	Construction of buildings
41.1	Vypracovanie stavebných projektov	D	D	D	Development of building projects
41.2	Výstavba obytných a neobytných budov	1 477.53	1 621.23	1 986.29	Construction of residential and non-residential buildings
41.20.1	Výstavba obytných budov	358.54	368.56	433.86	Construction of residential buildings
41.20.2	Výstavba neobytných budov	828.97	901.50	993.00	Construction of non-residential buildings
41.20.9	Výstavba obytných a neobytných budov i.n.	290.02	351.18	559.44	Construction of residential and non-residential buildings n.e.c.
42	Inžinierske stavby	1 789.25	1 712.18	2 053.88	Civil engineering
42.1	Výstavby ciest a železníc	1 347.20	1 306.89	1 637.81	Construction of roads and railways
42.11	Výstavba ciest a diaľnic	1 024.74	1 018.53	1 267.42	Construction of roads and motorways
42.12	Výstavba železníc a podzemných železníc	149.51	148.16	203.03	Construction of railways and underground railways
42.13	Výstavba mostov a tunelov	172.95	140.21	167.36	Construction of bridges and tunnels
42.2	Výstavba verejných sietí	254.64	239.81	271.92	Construction of utility projects
42.21	Výstavba rozvodov pre plyn a kvapaliny	117.18	107.12	126.36	Construction of utility projects for fluids
42.22	Výstavba elektrických a telekomunikačných sietí	137.46	132.69	145.56	Construction of utility projects for electricity and telecommunications
42.9	Výstavba ostatných inžinierskych stavieb	187.41	165.48	144.15	Construction of other civil engineering projects
42.91	Výstavba vodných diel	D	D	D	Construction of water projects
42.99	Výstavba ostatných inž. stavieb i.n.	183.23	163.61	140.95	Construction of other civil engineering projects n.e.c.
43	Špecializované stavebné práce	1 122.23	1 155.49	1 423.17	Specialised construction activities
43.1	Demolačné a zemné práce	85.68	80.42	114.52	Demolition and site preparation
43.11	Demolícia	4.05	5.49	17.66	Demolition
43.12	Zemné práce	77.55	74.93	96.85	Site preparation
43.13	Prieskumné vrtý a vrtné práce	D	-	-	Test drilling and boring
43.2	Elektrické, inštalačné a iné stavebno-montážne práce	463.05	437.88	557.28	Electrical, plumbing and other construction installation activities
43.21	Elektrická inštalácia	247.45	204.85	251.70	Electrical installation
43.22	Inštalácia kanalizačných, výhrevných a klimatizačných zariadení	115.53	116.44	163.86	Plumbing, heat and air-conditioning installation
43.29	Ostatná stavebná inštalácia	100.08	116.59	141.73	Other construction installation
43.3	Kompletizačné a dokončovacie práce	218.75	272.71	400.83	Building completion and finishing
43.31	Omietkárské práce	7.65	D	D	Plastering
43.32	Stolárske práce	12.55	15.18	21.09	Joinery installation
43.33	Obkladanie stien a kladenie dlažkových krytín	15.96	24.01	37.66	Floor and wall covering
43.34	Maľovanie a zasklievanie	5.47	4.99	6.16	Painting and glazing
43.39	Ostatné stavebné kompl. a dokonč. práce	177.12	224.84	331.03	Other building completion and finishing
43.9	Ostatné špecializované stavebné práce	354.75	364.48	350.54	Other specialised construction activities
43.91	Pokrývačské práce	5.62	7.39	3.61	Roofing activities
43.99	Ostatné špecializované stav. práce i.n.	349.13	357.10	346.93	Other specialised constr. activities n.e.c.
Spolu		4 392.88	4 488.91	5 463.35	Total

D - údaje nie sú uvedené z dôvodu ochrany dôverných dát

D - Data are not available due to confidential data protection

**T II. 2 - 3. Stavebná produkcia vykonaná vlastnými zamestnancami
podľa druhu vlastníctva**

Construction production carried out by own employees by kind of ownership

v mil. Eur, v bežných cenách

Mill. EUR, at current prices

Druh vlastníctva	2018	2019	2020	2021	2022	Kind of ownership
Medzinárodné - verejné	-	-	-	-	-	International with preponderance of public sector
Súkromné tuzemské	1 468.58	1 498.45	1 306.52	1 497.13	1 783.26	Private inland
Družstevné	D	D	D	D	D	Cooperative-owned
Štátne	D	D	D	D	D	State-owned
Územnej samosprávy	16.22	13.39	11.31	1.09	1.80	Municipality-owned
Zahraničné	980.27	642.10	593.68	633.23	747.36	Foreign
Medzinárodné - súkromné	348.44	374.74	451.21	356.06	286.87	International with preponderance of private sector
Spolu	2 827.18	2 539.66	2 373.73	2 495.30	2 827.35	Total

D - údaje nie sú uvedené z dôvodu
ochrany dôverných dát

D - Data are not available due
to confidential data protection

**T II. 2 - 4. Stavebná produkcia podľa dodávateľských zmlúv
podľa druhu vlastníctva**

Contractually agreed construction production by kind of ownership

v mil. Eur, v bežných cenách

Mill. EUR, at current prices

Druh vlastníctva	2018	2019	2020	2021	2022	Kind of ownership
Medzinárodné - verejné	-	-	-	-	-	International with preponderance of public sector
Súkromné tuzemské	2 665.10	2 726.02	2 536.07	2 718.74	3 321.72	Private inland
Družstevné	D	D	D	D	D	Cooperative-owned
Štátne	D	D	D	D	D	State-owned
Územnej samosprávy	40.21	32.89	22.89	1.09	1.80	Municipality-owned
Zahraničné	1 877.52	1 789.62	1 410.13	1 353.65	1 565.65	Foreign
Medzinárodné - súkromné	516.73	361.27	410.60	405.33	564.75	International with preponderance of private sector
Spolu	5 116.38	4 922.36	4 392.88	4 488.91	5 463.35	Total

D - údaje nie sú uvedené z dôvodu
ochrany dôverných dát

D - Data are not available due
to confidential data protection

T II. 2 - 5. Stavebná produkcia vykonaná vlastnými zamestnancami
podľa veľkostnej štruktúry
 Construction production carried out by own employees by size group

v mil. Eur, v bežných cenách						Mill. EUR, at current prices
Veľkostná skupina podľa počtu zamestnancov	2018	2019	2020	2021	2022	Size group by number of employees
20 - 49	790.94	823.50	723.98	789.51	972.38	20 - 49
50 - 99	494.24	564.29	503.75	597.99	545.98	50 - 99
100 - 249	516.59	525.79	529.37	434.04	668.38	100 - 249
250 - 499	188.64	159.92	156.85	272.63	148.48	250 - 499
500 a viac	836.77	466.15	459.79	401.12	492.14	500 and more
Spolu	2 827.18	2 539.66	2 373.73	2 495.30	2 827.35	Total

T II. 2 - 6. Stavebná produkcia podľa dodávateľských zmlúv
podľa veľkostnej štruktúry
 Contractually agreed construction production by size group

v mil. Eur, v bežných cenách						Mill. EUR, at current prices
Veľkostná skupina podľa počtu zamestnancov	2018	2019	2020	2021	2022	Size group by number of employees
20 - 49	1 729.24	1 988.73	1 793.42	1 688.40	1 975.30	20 - 49
50 - 99	1 007.11	961.39	873.88	845.17	1 163.98	50 - 99
100 - 249	914.91	922.46	751.87	866.16	1 222.08	100 - 249
250 - 499	333.19	304.68	288.56	524.27	357.36	250 - 499
500 a viac	1 131.93	745.10	685.15	564.92	744.63	500 and more
Spolu	5 116.38	4 922.36	4 392.88	4 488.91	5 463.35	Total

**T II. 2 - 7. Stavebná produkcia vykonaná vlastnými zamestnancami
podľa Štatistickej klasifikácie produktov podľa činností (CPA)**

Construction production carried out by own employees
by Classification of Production (CPA)

v mil. Eur, v bežných cenách

Mill. EUR, at current prices

Kód CPA	Ukazovateľ	2020	2021	2022	Indicator
41	Budovy a výstavba budov	437.40	484.24	602.14	Buildings and building construction works
42	Stavby a práce na stavbe inžinierskych stavieb	1 304.99	1 274.82	1 371.29	Constructions and construction works for civil engineering
42.1	Cesty a železnice; práce na stavbe ciest a železníc	951.23	971.59	1 009.91	Roads and railways; construction works for roads and railways
42.11	Cesty a diaľnice; práce na stavbe ciest a diaľnic	750.61	725.33	765.34	Roads and motorways; construction works for roads and motorways
42.12	Železnice a podzemné železnice; práce na stavbe železníc a podzem. železníc	96.07	91.80	155.14	Railways and underground railways; construction works for railways and underground railways
42.13	Mosty a tunely; práce na stavbe mostov a tunelov	104.56	154.46	89.43	Bridges and tunnels; construction works for bridges and tunnels
42.2	Výstavba a práce na stavbe inžinierskych sietí	197.92	158.28	169.54	Constructions and construction works for utility projects
42.21	Výstavba a práce na stavbe potrubných vedení pre kvapaliny	67.77	60.33	65.67	Constructions and construction works for utility projects for fluids
42.22	Výstavba a práce na stavbe elektrických a telekomunikačných sietí	130.15	97.94	103.87	Constructions and construction works for utility projects for electricity and telecommunications
42.9	Ostatné projekty inžinierskych stavieb a práce na stavbe ostatných projektov inžinierskych stavieb	155.83	144.95	191.85	Constructions and construction works for other civil engineering projects
42.91	Vodné diela a práce na stavbe vodných diel	2.96	7.85	4.26	Constructions and construction works for water projects
42.99	Ostatné projekty inžinierskych stavieb i.n. a práce na stavbe ostatných inž. stavieb i. n.	152.87	137.10	187.58	Constructions and construction works for other civil engineering projects n.e.c.
43	Špecializované stavebné práce	631.34	736.24	853.92	Specialised construction works
43.1	Demolačné práce a príprava staveniska	36.56	39.56	33.32	Demolition and site preparation works
43.11	Demolačné práce	7.10	6.35	8.82	Demolition works
43.12	Príprava staveniska	28.67	31.73	23.44	Site preparation works
43.13	Prieskumné vrty a vrtné práce	0.79	1.48	1.05	Test drilling and boring works
43.2	Elektrické, inštalačné a iné stavebno-montážne práce	284.16	311.67	358.14	Electrical, plumbing and other construction installation works
43.21	Elektroinštalačné práce	92.37	117.73	141.13	Electrical installation works
43.22	Inštalátárske práce, inštalácie výhrevných a klimatizačných zariadení	95.68	83.27	95.26	Plumbing, heat and air-conditioning installation works

T II. 2 - 7. Stavebná produkcia vykonaná vlastnými zamestnancami
podľa Štatistickej klasifikácie produktov podľa činností (CPA)
 Construction production carried out by own employees
 by Classification of Production (CPA)

dokončenie

v mil. Eur, v bežných cenách

End of table

Mill. EUR, at current prices

Kód CPA	Ukazovateľ	2020	2021	2022	Indicator
43.22.1	Inštalácie rozvodov vody a kanalizácie, výhrevných, ventilačných a klimatizačných zariadení	85.37	76.79	86.43	Water plumbing, drain laying, heating, ventilation and air conditioning installation works
43.22.2	Inštalácie rozvodov plynu	10.31	6.48	8.83	Gas fitting installation works
43.29	Ostatné stav.-inštalačné práce	96.10	110.67	121.75	Other constr. installation works
43.3	Kompletizačné a dokončovacie práce	103.50	146.01	187.99	Building completion and finishing works
43.31	Omietacie práce	17.70	15.96	19.46	Plastering works
43.32	Stolárske inštalačné práce	2.39	9.61	6.87	Joinery installation works
43.33	Obkladanie stien a kladenie dlažkových krytín	22.65	28.80	38.50	Floor and wall covering works
43.33.1	Obkladanie stien a pokládka dlažieb	20.73	26.44	36.19	Tiling works
43.33.2	Kladenie ostatných dlažkových krytín, obkladanie a tapetovanie stien	1.92	2.36	2.31	Other floor laying and covering, wall covering and wall papering works
43.34	Maliarske, natieračské a sklenárske práce	11.27	9.90	13.45	Painting and glazing works
43.34.1	Maliarske a natieračské práce	8.99	9.43	12.14	Painting works
43.34.2	Sklenárske práce	2.28	0.47	1.31	Glazing works
43.39	Ostatné stavebné kompletizačné a dokončovacie práce	49.49	81.74	109.70	Other building completion and finishing works
43.9	Ostatné špecializované stavebné práce	207.12	239.00	274.48	Other specialised construction works
43.91	Pokrývačské práce	8.75	6.43	6.96	Roofing works
43.99	Ostatné špecializované stavebné práce i.n.	198.37	232.57	267.51	Other specialised construction works n.e.c.
43.99.1	Izolačné práce proti vode	12.19	9.23	16.70	Waterproofing works
43.99.2	Lešenárske práce	3.19	3.99	5.19	Scaffolding works
43.99.3	Pilotážne práce; základové práce	11.74	13.04	13.24	Pile driving works; foundation works
43.99.4	Betonárske práce	19.32	21.10	25.37	Concreting works
43.99.5	Práce na montáži ocelových konštrukcií	14.14	10.71	7.89	Structural steel components erection works
43.99.6	Murovanie a murárske práce	17.91	21.56	21.49	Masonry and bricklaying works
43.99.7	Práce na montáži a stavbe prefabrikovaných konštrukcií	9.72	19.62	12.34	Assembly and erection works of prefabricated constructions
43.99.9	Špecializované stav. práce i. n.	110.14	133.31	165.30	Specialised constr. works n.e.c.
Spolu		2 373.73	2 495.30	2 827.35	Total

**T II. 2 - 8. Stavebná produkcia podľa dodávateľských zmlúv na novej výstavbe,
rekonštrukciách a modernizáciách v tuzemsku podľa Klasifikácie stavieb**
Contractually agreed construction production in new construction
by Classification of Types of Constructions

v mil. Eur, v bežných cenách

Mill. EUR, at current prices

Ukazovateľ	2020	2021	2022	Indicator
Budovy	1 859.03	2 015.00	2 415.46	Buildings
Bytové budovy	549.91	679.49	778.78	Residential buildings
v tom				of which:
jednobytové budovy	45.60	60.74	110.17	One-dwelling building
dvojbytové a viacbytové budovy	384.60	513.62	527.13	Two- and more dwelling buildings
ostatné budovy na bývanie	119.71	105.13	141.48	Residences for communities
Nebytové budovy	1 309.12	1 335.52	1 636.68	Non-residential buildings
v tom				of which
hotely a podobné budovy	22.18	23.30	16.62	Hotels and similar buildings
budovy pre administratívu	180.28	113.52	204.18	Office buildings
budovy pre obchod a služby	180.11	237.69	189.45	Wholesale and retail trade buildings
budovy pre dopravu a				
telekomunikácie	6.09	23.93	23.68	Traffic and communication buildings
priemyselné budovy a sklady	443.79	538.00	712.74	Industrial buildings and warehouses
budovy na kultúru, verejnú zábavu,				
vzdelávanie a zdravotníctvo	143.48	116.13	208.75	Public entertainment, education, hospital or institutional care building
ostatné nebytové budovy	333.19	282.95	281.26	Other non-residential buildings
Inžinierske stavby	1 886.17	1 704.83	2 057.39	Civil engineering works
Dopravná infraštruktúra	1 265.42	1 207.76	1 456.57	Transport infrastructures
v tom				of which
cestné a miestne komunikácie	841.86	778.74	935.38	Highways, streets and roads
železnice a dráhy	163.77	164.89	235.02	Railways
letiskové dráhy	1.86	3.44	0.00	Airfield runways
mosty, nadjazdy, tunely				
a podzemné dráhy	197.27	218.29	247.01	Bridges, elevated highways, tunnels and subways
prístavy, vodné cesty, priehrady				
a iné vodné diela	60.66	42.40	39.15	Harbours and navigable canals
Potrubné rozvody, elektrické				
a telekom.rozvody a vedenia	292.21	180.11	206.90	Pipelines, communications and electricity lines
v tom				of which
diaľkové potrubné, elektrické				
a telekom. rozvody	206.97	128.37	119.44	Long-distance pipelines, communications and electr. lines
miestne potrubné a kábl. rozvody	85.24	51.74	87.47	Local pipelines and cables
Komplexné priemyselné				
stavby	22.70	43.36	66.45	Complex construction on industrial sites
Ostatné inžinierske stavby	305.82	273.60	327.47	Other civil engineering works
v tom				of which
športové a rekreačné stavby	9.66	19.93	2.73	Sport and recreation constructions
ostatné inžinierske stavby, inde				
neuvedené	296.16	253.66	324.73	Other civil engineering works not elsewhere classified
Spolu	3 745.20	3 719.84	4 472.85	Total

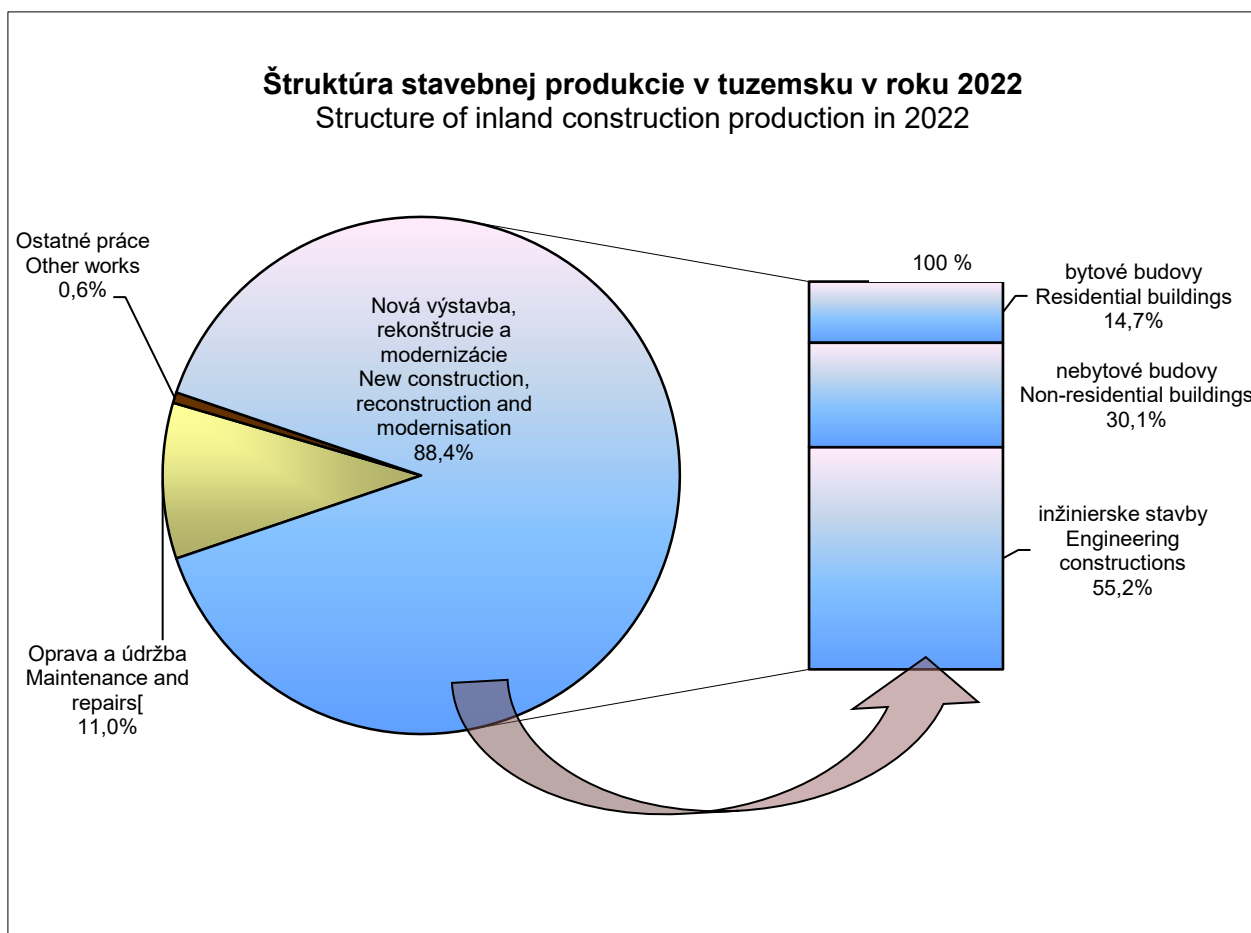
T II. 2 - 9. Štruktúra stavebnej produkcie vykonanej vlastnými zamestnancami v tuzemsku

Structure of inland construction production carried out by own employees

v mil. Eur, v bežných cenách

Mill. EUR, at current prices

Ukazovateľ	2018	2019	2020	2021	2022	Indicator
Stav. produkcia v tuzemsku v tom	2 615.12	2 271.33	2 114.00	2 048.49	2 390.02	Inland construction production of which:
nová výstavba, rekonštrukcie a modernizácie	2 336.82	2 027.69	1 894.43	1 835.24	2 113.27	New construction, reconstructions and modernisations
v tom						of wich
bytové budovy	275.21	265.27	251.21	289.61	310.91	residential buildings
nebytové budovy	753.53	603.88	507.88	494.52	635.72	non residential buildings
inžinierske stavby	1 308.09	1 158.55	1 135.34	1 051.10	1 166.65	civil engineering works
opravy a údržba	248.59	226.52	207.97	199.68	262.81	Maintenance and repairs
ostatné práce	29.72	17.12	11.60	13.57	13.94	Other works



T II. 2 - 10. Stavebná produkcia podľa dodávateľských zmlúv v tuzemsku - podľa smerov výstavby a zadávateľov stavebných prác za rok 2022

Contractually agreed construction production in inland by orientation of construction and placers of construction works in 2022

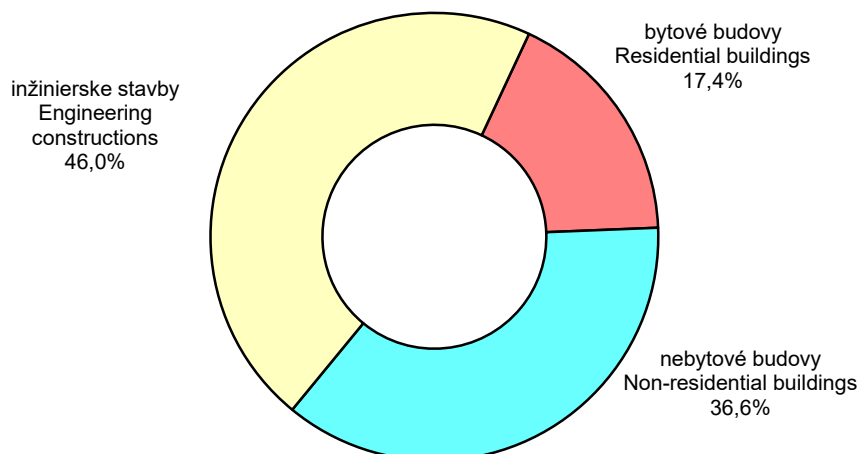
v mil. Eur, v bežných cenách

Mill. EUR, at current prices

Smery výstavby	Stavebná produkcia Construction production	v tom pre zadávateľov of which: for placers		z toho rekonštrukcie modernizácie of which: reconstruction modernisation	Orientation of construction
		verejných Public	súkromných Private		
Stavebná produkcia v tuzemsku	4 860.89	1 357.98	3 502.91	690.80	Construction production in inland
v tom					of which
nová výstavba, rekonštrukcie a modernizácie	4 472.85	1 269.19	3 203.66	690.80	New construction, reconstruction and modernisation
v tom					of which
bytové budovy	778.78	27.62	751.16	36.85	Residential buildings
nebytové budovy	1 636.68	221.64	1 415.04	268.98	Non-residential buildings
inžinierske stavby	2 057.39	1 019.93	1 037.46	384.98	Civil engineering works
opravy a údržba	371.82	84.79	287.03	x	Maintenance and repairs
z toho					of which
opravy a údržba					Maintenance and repairs
bytového fondu	11.08	1.51	9.57	x	of residential buildings
ostatné práce	16.22	4.00	12.22	x	Other works

Nová výstavba, rekonštrukcie a modernizácie podľa smerov výstavby v roku 2022

New construction, reconstruction and modernisation by orientation of construction in 2022



**T II. 2 - 11. Stavebná produkcia podľa dodávateľských zmlúv
v tuzemsku podľa zadávateľov stavebných prác
a podľa druhu vlastníctva za rok 2022**

Contractually agreed construction production in inland by placers
of construction classified by kind of ownership in 2022

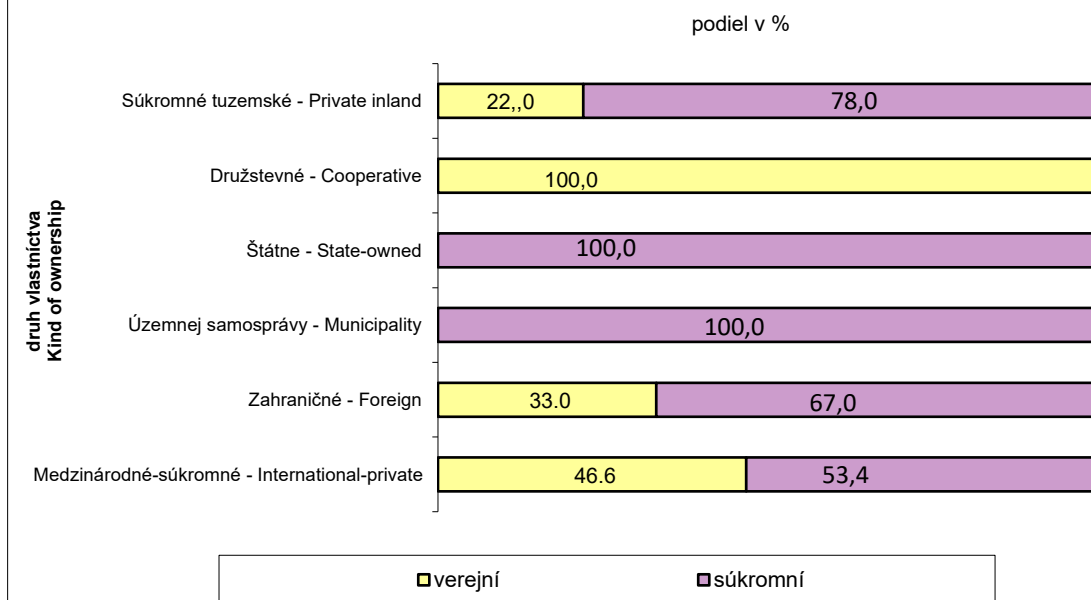
v mil. Eur, v bežných cenách

Mill. EUR, at current prices

Druh vlastníctva	Stavebná produkcia	v tom pre zadávateľov of which: for placers		z toho rekonštrukcie modernizácie	Kind of ownership
	Construction production	verejných Public	súkromných Private	of which: reconstruction modernisation	
Stavebná produkcia v tuzemsku	4 860.89	1 357.98	3 502.91	690.80	Construction production in inland
v tom vlastníctvo:					of which ownership:
Medzinárodné - verejné	0.00	0.00	0.00	0.00	International - public
Súkromné tuzemské	2 857.51	627.87	2 229.64	407.08	Private inland
Družstevné	3.05	3.05	0.00	0.00	Cooperative-owned
Štátne	4.15	0.00	4.15	0.00	State-owned
Územnej samosprávy	1.80	0.00	1.80	0.47	Municipality-owned
Zahraničné	1 481.44	488.38	993.06	222.16	Foreign
Medzinárodné - súkromné	512.18	238.68	273.50	61.09	International - private

**Štruktúra stavebnej produkcie podľa zadávateľov stavebných prác a
podľa druhu vlastníctva v roku 2022**

Structure of construction production by placers of construction
and by kind of ownership in 2022



II. 3 Ukazovatele práce, miezd a produktivity práce

Indicators of labour, wages and labour productivity



**T II. 3 - 1. Priemerný evidenčný počet zamestnancov
v stavebných podnikoch s 20 a viac zamestnancami
podľa vlastníckych sektorov**

Average registered number of employees
in construction enterprises with 20 and more employees
by kind of ownership sector

fyzické osoby						Persons
Ukazovateľ	2018	2019	2020	2021	2022	Indicator
Priemerný evidenčný počet zamestnancov	35 281	34 371	32 442	32 506	32 727	Average registered number of employees
v tom sektor						of which ownership sector:
verejný	407	408	403	156	191	Public
súkromný	34 874	33 963	32 039	32 350	32 536	Private

**T II. 3 - 2. Priemerný evidenčný počet zamestnancov
v stavebných podnikoch s 20 a viac zamestnancami
podľa veľkostnej štruktúry**

Average registered number of employees
in construction enterprises with 20 and more employees
by size group

fyzické osoby						Persons
Veľkostná skupina podľa počtu zamestnancov	2018	2019	2020	2021	2022	Size group by number of employees
20 - 49	13 223	13 224	13 136	13 149	13 939	20 - 49
50 - 99	7 993	8 110	7 449	7 234	7 570	50 - 99
100 - 249	5 825	6 191	5 150	5 699	6 548	100 - 249
250 - 499	3 124	3 135	2 712	3 667	1 827	250 - 499
500 a viac	5 116	3 711	3 996	2 757	2 845	500 and more
Spolu	35 281	34 371	32 442	32 506	32 727	Total

T II. 3 - 3. Priemerný evidenčný počet zamestnancov podľa SK NACE rev.2

Average registered number of employees by SK NACE Rev.2

fyzické osoby

Persons

Kód SK NACE	Ukazovateľ	2020	2021	2022	Indicator
41	Výstavba budov	8 705	8 437	8 352	Construction of buildings
41.1	Vypracovanie stavebných projektov	D	D	D	Development of building projects
41.2	Výstavba obytných a neobytných budov	8 705	8 437	8 352	Construction of residential and non-residential buildings
41.20.1	Výstavba obytných budov	1 969	1 841	1 986	Construction of residential buildings
41.20.2	Výstavba neobytných budov	4 595	4 105	3 616	Construction of non-residential buildings
41.20.9	Výstavba obytných a neobyt. budov i.n.	2 141	2 492	2 750	Construction of residential and non-residential buildings n.e.c.
42	Inžinierske stavby	12 035	12 118	11 340	Civil engineering
42.1	Výstavby ciest a železníc	8 062	8 045	7 679	Construction of roads and railways
42.11	Výstavba ciest a diaľnic	5 868	5 689	5 647	Construction of roads and motorways
42.12	Výstavba železníc a podzemných železníc	704	793	778	Construction of railways and underground railways
42.13	Výstavba mostov a tunelov	1 491	1 564	1 253	Construction of bridges and tunnels
42.2	Výstavba verejných sietí	2 346	2 615	2 466	Construction of utility projects
42.21	Výstavba rozvodov pre plyn a kvapaliny	1 330	1 275	1 296	Construction of utility projects for fluids
42.22	Výstavba elektrických a telekomunikačných sietí	1 016	1 340	1 170	Construction of utility projects for electricity and telecommunications
42.9	Výstavba ostatných inžinierskych stavieb	1 627	1 458	1 195	Construction of other civil engineering projects
42.91	Výstavba vodných diel	D	D	D	Construction of water projects
42.99	Výstavba ostatných inž. stavieb i.n.	1 577	1 430	1 168	Construction of other civil engineering projects n.e.c.
43	Špecializované stavebné práce	11 702	11 952	13 036	Specialised construction activities
43.1	Demolačné a zemné práce	974	897	1 020	Demolition and site preparation
43.11	Demolácia	111	133	116	Demolition
43.12	Zemné práce	737	763	905	Site preparation
43.13	Prieskumné vrtý a vrtné práce	D	-	-	Test drilling and boring
43.2	Elektrické, inštalačné a iné stavebno-montážne práce	4 701	4 750	5 309	Electrical, plumbing and other construction installation activities
43.21	Elektrická inštalácia	2 050	2 035	2 264	Electrical installation
43.22	Inštalácia kanalizačných, výhrevných a klimatizačných zariadení	1 286	1 182	1 286	Plumbing, heat and air-conditioning installation
43.29	Ostatná stavebná inštalácia	1 365	1 533	1 758	Other construction installation
43.3	Kompletizačné a dokončovacie práce	3 157	3 516	4 291	Building completion and finishing
43.31	Omietkárské práce	53	D	D	Plastering
43.32	Stolárske práce	153	235	178	Joinery installation
43.33	Obkladanie stien a kladenie dlažkových krytín	114	D	76	Floor and wall covering
43.34	Maľovanie a zasklievanie	185	181	157	Painting and glazing
43.39	Ostatné stavebné kompl. a dokonč. práce	2 652	2 988	3 832	Other building completion and finishing
43.9	Ostatné špecializované stavebné práce	2 870	2 789	2 416	Other specialised construction activities
43.91	Pokrývačské práce	106	90	63	Roofing activities
43.99	Ostatné špecializované stav. práce i.n.	2 764	2 699	2 353	Other specialised constr. activities n.e.c.
Spolu		32 442	32 506	32 727	Total

D - údaje nie sú uvedené z dôvodu ochrany dôverných dát

D - Data are not available due to confidential data protection

T II. 3 - 4. Priemerný evidenčný počet robotníkov podľa SK NACE rev.2

Average registered number of workers by SK NACE Rev.2

fyzické osoby		Persons			
Kód SK NACE	Ukazovateľ	2020	2021	2022	Indicator
41	Výstavba budov	5 070	4 742	4 573	Construction of buildings
41.1	Vypracovanie stavebných projektov	D	D	D	Development of building projects
41.2	Výstavba obytných a neobytných budov	5 070	4 742	4 573	Construction of residential and non-residential buildings
41.20.1	Výstavba obytných budov	1 056	920	924	Construction of residential buildings
41.20.2	Výstavba neobytných budov	2 554	2 186	2 006	Construction of non-residential buildings
41.20.9	Výstavba obytných a neobytných budov i.n.	1 461	1 637	1 642	Construction of residential and non-residential buildings n.e.c.
42	Inžinierske stavby	6 996	7 211	6 734	Civil engineering
42.1	Výstavby ciest a železníc	4 659	4 828	4 530	Construction of roads and railways
42.11	Výstavba ciest a diaľnic	3 199	3 246	3 231	Construction of roads and motorways
42.12	Výstavba železníc a podzemných železníc	508	470	455	Construction of railways and underground railways
42.13	Výstavba mostov a tunelov	952	1 112	844	Construction of bridges and tunnels
42.2	Výstavba verejných sietí	1 277	1 463	1 440	Construction of utility projects
42.21	Výstavba rozvodov pre plyn a kvapaliny	789	794	830	Construction of utility projects for fluids
42.22	Výstavba elektrických a telekomunikačných sietí	489	669	610	Construction of utility projects for electricity and telecommunications
42.9	Výstavba ostatných inžinierskych stavieb	1 060	920	765	Construction of other civil engineering projects
42.91	Výstavba vodných diel	D	D	D	Construction of water projects
42.99	Výstavba ostatných inž. stavieb i.n.	1 031	906	750	Construction of other civil engineering projects n.e.c.
43	Špecializované stavebné práce	7 543	7 763	8 363	Specialised construction activities
43.1	Demolačné a zemné práce	733	709	821	Demolition and site preparation
43.11	Demolácia	67	112	80	Demolition
43.12	Zemné práce	596	597	741	Site preparation
43.13	Prieskumné vrty a vrtné práce	D	-	-	Test drilling and boring
43.2	Elektrické, inštalčné a iné stavebno-montážne práce	2 716	2 782	2 992	Electrical, plumbing and other construction installation activities
43.21	Elektrická inštalácia	1 129	1 161	1 242	Electrical installation
43.22	Inštalácia kanalizačných, výhrevných a klimatizačných zariadení	819	642	682	Plumbing, heat and air-conditioning installation
43.29	Ostatná stavebná inštalácia	768	979	1 068	Other construction installation
43.3	Kompletizačné a dokončovacie práce	2 245	2 445	2 910	Building completion and finishing
43.31	Omietačské práce	41	D	D	Plastering
43.32	Stolárske práce	86	142	132	Joinery installation
43.33	Obkladanie stien a kladenie dlažkových krytín	64	D	37	Floor and wall covering
43.34	Maľovanie a zasklievanie	88	97	75	Painting and glazing
43.39	Ostatné stavebné kompl. a dokonč. práce	1 966	2 131	2 622	Other building completion and finishing
43.9	Ostatné špecializované stavebné práce	1 848	1 827	1 640	Other specialised construction activities
43.91	Pokrývačské práce	69	55	37	Roofing activities
43.99	Ostatné špecializované stav. práce i.n.	1 779	1 771	1 603	Other specialised constr. activities n.e.c.
Spolu		19 609	19 715	19 670	Total

D - údaje nie sú uvedené z dôvodu
ochrany dôverných dát

D - Data are not available due
to confidential data protection

T II. 3 - 5. Priemerná mesačná mzda zamestnanca podľa SK NACE rev.2

Average monthly wage per employee by SK NACE Rev.2

v Eur

EUR

Kód SK NACE	Ukazovateľ	2020	2021	2022	Indicator
41	Výstavba budov	1 216.82	1 345.22	1 436.28	Construction of buildings
41.1	Vypracovanie stavebných projektov	D	D	D	Development of building projects
41.2	Výstavba obytných a neobytných budov	1 194.59	1 272.55	1 322.34	Construction of residential and non-residential buildings
41.20.1	Výstavba obytných budov	1 216.82	1 345.22	1 436.28	Construction of residential buildings
41.20.2	Výstavba neobytných budov	1 333.71	1 401.97	1 473.45	Construction of non-residential buildings
41.20.9	Výstavba obytných a neobyt. budov i.n.	875.63	1 005.67	1 041.28	Construction of residential and non-residential buildings n.e.c.
42	Inžinierske stavby	1 518.51	1 583.28	1 697.04	Civil engineering
42.1	Výstavby ciest a železníc	1 651.43	1 691.81	1 812.66	Construction of roads and railways
42.11	Výstavba ciest a diaľnic	1 622.00	1 687.67	1 792.01	Construction of roads and motorways
42.12	Výstavba železníc a podzemných železníc	1 525.11	1 682.09	1 896.32	Construction of railways and underground railways
42.13	Výstavba mostov a tunelov	1 826.92	1 711.83	1 853.76	Construction of bridges and tunnels
42.2	Výstavba verejných sietí	1 368.56	1 513.03	1 590.78	Construction of utility projects
42.21	Výstavba rozvodov pre plyn a kvapaliny	1 153.37	1 246.82	1 279.89	Construction of utility projects for fluids
42.22	Výstavba elektrických a telekomunikačných sietí	1 650.34	1 766.35	1 935.06	Construction of utility projects for electricity and telecommunications
42.9	Výstavba ostatných inžinierskych stavieb	1 146.78	1 270.29	1 394.36	Construction of other civil engineering projects
42.91	Výstavba vodných diel	D	D	D	Construction of water projects
42.99	Výstavba ostatných inž. stavieb i.n.	1 146.92	1 272.66	1 399.69	Construction of other civil engineering projects n.e.c.
43	Špecializované stavebné práce	1 280.27	1 324.81	1 393.54	Specialised construction activities
43.1	Demolačné a zemné práce	1 020.83	862.17	957.84	Demolition and site preparation
43.11	Demolácia	1 140.44	1 037.31	1 197.13	Demolition
43.12	Zemné práce	944.31	831.62	927.18	Site preparation
43.13	Prieskumné vrtý a vrtné práce	D	-	-	Test drilling and boring
43.2	Elektrické, inštalačné a iné stavebno-montážne práce	1 283.46	1 318.90	1 399.04	Electrical, plumbing and other construction installation activities
43.21	Elektrická inštalácia	1 358.76	1 367.39	1 417.91	Electrical installation
43.22	Inštalácia kanalizačných, výhrevných a klimatizačných zariadení	1 154.06	1 230.52	1 339.89	Plumbing, heat and air-conditioning installation
43.29	Ostatná stavebná inštalácia	1 292.33	1 322.67	1 418.02	Other construction installation
43.3	Kompletizačné a dokončovacie práce	811.19	867.86	901.71	Building completion and finishing
43.31	Omietkárské práce	677.44	D	D	Plastering
43.32	Stolárske práce	675.13	826.61	1 006.25	Joinery installation
43.33	Obkladanie stien a kladenie dlažkových krytín	970.12	D	D	Floor and wall covering
43.34	Maľovanie a zasklievanie	653.78	653.31	829.27	Painting and glazing
43.39	Ostatné stavebné kompl. a dokonč. práce	825.86	869.97	881.67	Other building completion and finishing
43.9	Ostatné špecializované stavebné práce	1 164.07	1 170.69	1 341.08	Other specialised construction activities
43.91	Pokrývačské práce	810.00	822.56	947.67	Roofing activities
43.99	Ostatné špecializované stav. práce i.n.	1 177.65	1 182.28	1 351.63	Other specialised constr. activities n.e.c.
	Spolu	1 285.95	1 338.50	1 407.55	Total

D - údaje nie sú uvedené z dôvodu ochrany dôverných dát

D - Data are not available due to confidential data protection

T II. 3 - 6. Priemerná mesačná mzda robotníka podľa SK NACE rev.2

Average monthly wage per worker by SK NACE Rev.2

v Eur

EUR

Kód SK NACE	Ukazovateľ	2020	2021	2022	Indicator
41	Výstavba budov	849.93	948.43	986.40	Construction of buildings
41.1	Vypracovanie stavebných projektov	D	D	D	Development of building projects
41.2	Výstavba obytných a neobytných budov	849.93	948.43	986.40	Construction of residential and non-residential buildings
41.20.1	Výstavba obytných budov	808.78	861.32	922.63	Construction of residential buildings
41.20.2	Výstavba neobytných budov	922.71	1 016.92	1 082.46	Construction of non-residential buildings
41.20.9	Výstavba obytných a neobytných budov i.n.	752.45	905.92	904.92	Construction of residential and non-residential buildings n.e.c.
42	Inžinierske stavby	1 257.47	1 323.80	1 434.22	Civil engineering
42.1	Výstavby ciest a železníc	1 317.48	1 374.05	1 482.45	Construction of roads and railways
42.11	Výstavba ciest a diaľnic	1 231.44	1 309.53	1 439.47	Construction of roads and motorways
42.12	Výstavba železníc a podzemných železníc	1 329.81	1 312.23	1 700.60	Construction of railways and underground railways
42.13	Výstavba mostov a tunelov	1 600.21	1 588.53	1 529.50	Construction of bridges and tunnels
42.2	Výstavba verejných sietí	1 191.38	1 255.98	1 343.99	Construction of utility projects
42.21	Výstavba rozvodov pre plyn a kvapaliny	1 066.67	1 064.16	1 130.60	Construction of utility projects for fluids
42.22	Výstavba elektrických a telekomunikačných sietí	1 392.75	1 483.80	1 634.20	Construction of utility projects for electricity and telecommunications
42.9	Výstavba ostatných inžinierskych stavieb	1 073.33	1 167.85	1 318.46	Construction of other civil engineering projects
42.91	Výstavba vodných diel	D	D	D	Construction of water projects
42.99	Výstavba ostatných inž. stavieb i.n.	1 072.47	1 170.17	1 320.02	Construction of other civil engineering projects n.e.c.
43	Špecializované stavebné práce	965.71	967.50	1 063.74	Specialised construction activities
43.1	Demolačné a zemné práce	901.85	809.44	925.07	Demolition and site preparation
43.11	Demolácia	884.07	979.00	982.03	Demolition
43.12	Zemné práce	867.06	777.62	918.91	Site preparation
43.13	Prieskumné vrtý a vrtné práce	D	-	-	Test drilling and boring
43.2	Elektrické, inštalácie a iné stavebno-montážne práce	1 128.08	1 121.60	1 243.91	Electrical, plumbing and other construction installation activities
43.21	Elektrická inštalácia	1 154.35	1 041.07	1 259.59	Electrical installation
43.22	Inštalácia kanalizačných, výhrevných a klimatizačných zariadení	1 085.03	1 190.83	1 243.81	Plumbing, heat and air-conditioning installation
43.29	Ostatná stavebná inštalácia	1 135.40	1 171.76	1 225.74	Other construction installation
43.3	Kompletizačné a dokončovacie práce	743.13	806.97	864.93	Building completion and finishing
43.31	Omietkárské práce	577.68	D	D	Plastering
43.32	Stolárske práce	559.67	799.48	800.58	Joinery installation
43.33	Obkladanie stien a kladenie dlažkových krytín	838.99	D	1 559.30	Floor and wall covering
43.34	Maľovanie a zasklievanie	585.67	543.31	717.18	Painting and glazing
43.39	Ostatné stavebné kompl. a dokonč. práce	758.53	809.94	862.90	Other building completion and finishing
43.9	Ostatné špecializované stavebné práce	1 022.81	1 009.10	1 157.06	Other specialised construction activities
43.91	Pokrývačské práce	710.31	620.66	589.42	Roofing activities
43.99	Ostatné špecializované stav. práce i.n.	1 034.93	1 021.21	1 170.16	Other specialised constr. activities n.e.c.
	Spolu	1 039.87	1 093.23	1 172.60	Total

D - údaje nie sú uvedené z dôvodu ochrany dôverných dát

D - Data are not available due to confidential data protection

T II. 3 - 7. Produktivita práce na zamestnanca podľa SK NACE rev.2¹⁾

Labour productivity per employee by SK NACE Rev.2¹⁾

v Eur, v bežných cenách

EUR, at current prices

Kód SK NACE	Ukazovateľ	2020	2021	2022	Indicator
41	Výstavba budov	55 695	62 210	76 786	Construction of buildings
41.1	Vypracovanie stavebných projektov	D	D	D	Development of building projects
41.2	Výstavba obytných a neobytných budov	55 695	62 210	76 786	Construction of residential and non-residential buildings
41.20.1	Výstavba obytných budov	54 459	74 403	81 503	Construction of residential buildings
41.20.2	Výstavba neobytných budov	59 854	60 719	78 639	Construction of non-residential buildings
41.20.9	Výstavba obytných a neobyt. budov i.n.	47 905	55 659	70 942	Construction of residential and non-residential buildings n.e.c.
42	Inžinierske stavby	99 165	100 388	110 905	Civil engineering
42.1	Výstavby ciest a železníc	117 983	118 266	130 287	Construction of roads and railways
42.11	Výstavba ciest a diaľnic	130 408	134 968	137 027	Construction of roads and motorways
42.12	Výstavba železníc a podzemných železníc	95 489	90 237	140 892	Construction of railways and underground railways
42.13	Výstavba mostov a tunelov	79 700	71 723	93 326	Construction of bridges and tunnels
42.2	Výstavba verejných sietí	59 662	57 100	65 993	Construction of utility projects
42.21	Výstavba rozvodov pre plyn a kvapaliny	48 662	48 705	57 043	Construction of utility projects for fluids
42.22	Výstavba elektrických a telekomunikačných sietí	74 067	65 090	75 905	Construction of utility projects for electricity and telecommunications
42.9	Výstavba ostatných inžinierskych stavieb	62 880	79 371	79 040	Construction of other civil engineering projects
42.91	Výstavba vodných diel	D	D	D	Construction of water projects
42.99	Výstavba ostatných inž. stavieb i.n.	62 664	79 303	78 588	Construction of other civil engineering projects n.e.c.
43	Špecializované stavebné práce	59 431	63 084	71 222	Specialised construction activities
43.1	Demolačné a zemné práce	65 680	67 859	84 416	Demolition and site preparation
43.11	Demolícia	49 124	52 790	97 625	Demolition
43.12	Zemné práce	73 937	70 488	82 723	Site preparation
43.13	Prieskumné vrty a vrtné práce	D	-	-	Test drilling and boring
43.2	Elektrické, inštalácie a iné stavebno-montážne práce	67 501	66 935	75 407	Electrical, plumbing and other construction installation activities
43.21	Elektrická inštalácia	65 503	62 991	70 888	Electrical installation
43.22	Inštalácia kanalizačných, výhrevných a klimatizačných zariadení	68 491	69 097	87 489	Plumbing, heat and air-conditioning installation
43.29	Ostatná stavebná inštalácia	69 570	70 503	72 385	Other construction installation
43.3	Kompletizačné a dokončovacie práce	42 285	46 512	56 607	Building completion and finishing
43.31	Omietkárské práce	D	D	D	Plastering
43.32	Stolárske práce	33 961	39 266	50 596	Joinery installation
43.33	Obkladanie stien a kladenie dlažkových krytín	103 819	D	384 247	Floor and wall covering
43.34	Maľovanie a zasklievanie	20 291	19 272	36 580	Painting and glazing
43.39	Ostatné stavebné kompl. a dokonč. práce	41 259	43 195	50 804	Other building completion and finishing
43.9	Ostatné špecializované stavebné práce	62 953	75 886	82 409	Other specialised construction activities
43.91	Pokrývačské práce	43 728	41 470	59 502	Roofing activities
43.99	Ostatné špecializované stav. práce i.n.	63 690	77 031	83 023	Other specialised constr. activities n.e.c.
	Spolu	73 169	76 764	86 392	Total

¹⁾ zo stavebnej produkcie vykonanej vlastnými zamestnancami
D - údaje nie sú uvedené z dôvodu ochrany dôverných dát

¹⁾ from construction production carried out by own employees
D - Data are not available due to confidential data protection

T II. 3 - 8. Produktivita práce na robotníka podľa SK NACE rev.2¹⁾

Labour productivity per worker by SK NACE Rev.2¹⁾

v Eur, v bežných cenách

EUR, at current prices

Kód SK NACE	Ukazovateľ	2020	2021	2022	Indicator
41	Výstavba budov	95 621	110 683	140 247	Construction of buildings
41.1	Vypracovanie stavebných projektov	D	D	D	Development of building projects
41.2	Výstavba obytných a neobytných budov	95 621	110 683	140 247	Construction of residential and non-residential buildings
41.20.1	Výstavba obytných budov	101 544	148 912	175 178	Construction of residential buildings
41.20.2	Výstavba neobytných budov	107 695	114 033	141 732	Construction of non-residential buildings
41.20.9	Výstavba obytných a neobytných budov i.n.	70 229	84 731	118 777	Construction of residential and non-residential buildings n.e.c.
42	Inžinierske stavby	170 603	168 709	186 747	Civil engineering
42.1	Výstavby ciest a železníc	204 184	197 088	220 867	Construction of roads and railways
42.11	Výstavba ciest a diaľnic	239 182	236 549	239 499	Construction of roads and motorways
42.12	Výstavba železníc a podzemných železníc	132 349	152 212	241 153	Construction of railways and underground railways
42.13	Výstavba mostov a tunelov	124 865	100 870	138 595	Construction of bridges and tunnels
42.2	Výstavba verejných sietí	109 567	102 046	113 040	Construction of utility projects
42.21	Výstavba rozvodov pre plyn a kvapaliny	82 049	78 176	89 098	Construction of utility projects for fluids
42.22	Výstavba elektrických a telekomunikačných sietí	154 001	130 394	145 601	Construction of utility projects for electricity and telecommunications
42.9	Výstavba ostatných inžinierskych stavieb	96 551	125 798	123 446	Construction of other civil engineering projects
42.91	Výstavba vodných diel	D	D	D	Construction of water projects
42.99	Výstavba ostatných inž. stavieb i.n.	95 838	125 239	122 469	Construction of other civil engineering projects n.e.c.
43	Špecializované stavebné práce	92 200	97 126	111 018	Specialised construction activities
43.1	Demolačné a zemné práce	87 230	85 826	104 944	Demolition and site preparation
43.11	Demolácia	81 165	62 782	141 435	Demolition
43.12	Zemné práce	91 407	90 150	101 003	Site preparation
43.13	Prieskumné vrtý a vrtné práce	D	-	-	Test drilling and boring
43.2	Elektrické, inštalačné a iné stavebno-montážne práce	116 825	114 295	133 771	Electrical, plumbing and other construction installation activities
43.21	Elektrická inštalácia	118 938	110 383	129 194	Electrical installation
43.22	Inštalácia kanalizačných, výhrevných a klimatizačných zariadení	107 530	127 255	165 000	Plumbing, heat and air-conditioning installation
43.29	Ostatná stavebná inštalácia	123 636	110 438	119 149	Other construction installation
43.3	Kompletizačné a dokončovacie práce	59 462	66 883	83 478	Building completion and finishing
43.31	Omietkárské práce	80 183	D	D	Plastering
43.32	Stolárske práce	60 379	64 954	68 174	Joinery installation
43.33	Obkladanie stien a kladenie dlažkových krytín	184 928	D	789 263	Floor and wall covering
43.34	Maľovanie a zasklievanie	42 658	35 960	76 575	Painting and glazing
43.39	Ostatné stavebné kompl. a dokonč. práce	55 658	60 571	74 251	Other building completion and finishing
43.9	Ostatné špecializované stavebné práce	97 752	115 855	121 401	Other specialised construction activities
43.91	Pokrývačské práce	67 177	67 463	101 476	Roofing activities
43.99	Ostatné špecializované stav. práce i.n.	98 938	117 363	121 860	Other specialised constr. activities n.e.c.
	Spolu	121 056	126 568	143 740	Total

¹⁾ zo stavebnej produkcie vykonanej vlastnými zamestnancami

D - údaje nie sú uvedené z dôvodu ochrany dôverných dát

¹⁾ from construction production carried out by own employees

D - Data are not available due to confidential data protection

T II. 3 - 9. Odpracované hodiny robotníkov podľa SK NACE rev.2

Worked hours by workers by SK NACE Rev.2

v tis. hodinách

Thousand hours

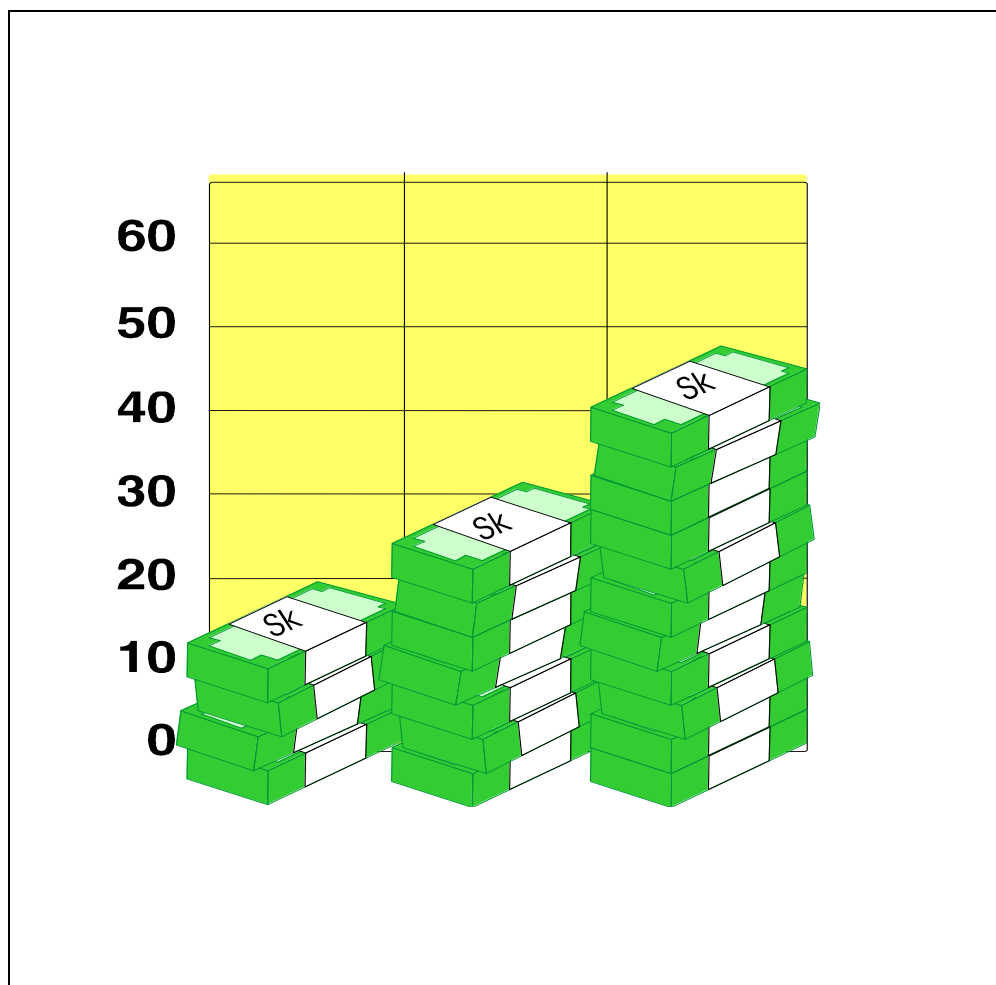
Kód SK NACE	Ukazovateľ	2020	2021	2022	Indicator
41	Výstavba budov	8 044	7 523	7 235	Construction of buildings
41.1	Vypracovanie stavebných projektov	D	D	D	Development of building projects
41.2	Výstavba obytných a neobytných budov	8 044	7 523	7 235	Construction of residential and non-residential buildings
41.20.1	Výstavba obytných budov	1 670	1 442	1 492	Construction of residential buildings
41.20.2	Výstavba neobytných budov	4 102	3 612	3 229	Construction of non-residential buildings
41.20.9	Výstavba obytných a neobyt. budov i.n.	2 272	2 469	2 514	Construction of residential and non-residential buildings n.e.c.
42	Inžinierske stavby	10 983	11 578	10 793	Civil engineering
42.1	Výstavby ciest a železníc	7 360	7 770	7 135	Construction of roads and railways
42.11	Výstavba ciest a diaľnic	5 189	5 271	5 143	Construction of roads and motorways
42.12	Výstavba železníc a podzemných železníc	580	709	678	Construction of railways and underground railways
42.13	Výstavba mostov a tunelov	1 591	1 791	1 314	Construction of bridges and tunnels
42.2	Výstavba verejných sietí	2 000	2 384	2 361	Construction of utility projects
42.21	Výstavba rozvodov pre plyn a kvapaliny	1 169	1 263	1 330	Construction of utility projects for fluids
42.22	Výstavba elektrických a telekomunikačných sietí	831	1 122	1 032	Construction of utility projects for electricity and telecommunications
42.9	Výstavba ostatných inžinierskych stavieb	1 624	1 423	1 296	Construction of other civil engineering projects
42.91	Výstavba vodných diel	D	D	D	Construction of water projects
42.99	Výstavba ostatných inž. stavieb i.n.	1 576	1 400	1 271	Construction of other civil engineering projects n.e.c.
43	Špecializované stavebné práce	12 024	12 164	13 228	Specialised construction activities
43.1	Demolačné a zemné práce	1 206	1 055	1 317	Demolition and site preparation
43.11	Demolácia	126	175	134	Demolition
43.12	Zemné práce	940	880	1 184	Site preparation
43.13	Prieskumné vrtý a vrtné práce	D	-	-	Test drilling and boring
43.2	Elektrické, inštalačné a iné stavebno-montážne práce	4 402	4 573	4 893	Electrical, plumbing and other construction installation activities
43.21	Elektrická inštalácia	1 866	1 936	2 075	Electrical installation
43.22	Inštalácia kanalizačných, výhrevných a klimatizačných zariadení	1 264	1 038	1 125	Plumbing, heat and air-conditioning installation
43.29	Ostatná stavebná inštalácia	1 272	1 600	1 694	Other construction installation
43.3	Kompletizačné a dokončovacie práce	3 422	3 661	4 409	Building completion and finishing
43.31	Omietkárské práce	75	D	D	Plastering
43.32	Stolárske práce	120	240	199	Joinery installation
43.33	Obkladanie stien a kladenie dlažkových krytín	90	D	66	Floor and wall covering
43.34	Maľovanie a zasklievanie	146	144	123	Painting and glazing
43.39	Ostatné stavebné kompl. a dokonč. práce	2 991	3 142	3 949	Other building completion and finishing
43.9	Ostatné špecializované stavebné práce	2 995	2 875	2 608	Other specialised construction activities
43.91	Pokrývačské práce	109	80	55	Roofing activities
43.99	Ostatné špecializované stav. práce i.n.	2 885	2 795	2 554	Other specialised constr. activities n.e.c.
	Spolu	31 051	31 265	31 257	Total

D - údaje nie sú uvedené z dôvodu ochrany dôverných dát

D - Data are not available due to confidential data protection

II. 4 Finančné ukazovatele

Financial indicators



T II. 4 - 1. Vybrané finančné ukazovatele podľa krajov v roku 2022

Selected financial indicators by regions of Slovakia in 2022

v mil. Eur, v bežných cenách			Mill. EUR, at current prices		
Kraj	Výnosy	Tržby spolu	Náklady spolu	Pridaná hodnota	Hospodársky výsledok
Region	Revenues	Turnover total	Costs total	Value added	Profit loss
Bratislavský	2 598.41	2 440.85	2 525.44	432.12	72.97
Trnavský	283.45	267.20	264.53	59.84	18.91
Trenčiansky	131.20	128.33	122.89	27.65	8.30
Nitriansky	381.16	369.95	343.07	83.02	38.09
Žilinský	579.74	560.27	539.29	123.81	40.45
Banskobystrický	235.39	220.78	214.26	62.12	21.13
Prešovský	166.66	154.72	152.60	42.64	14.06
Košický	546.13	495.05	512.14	114.45	33.99
Spolu / Total	4 922.14	4 637.15	4 674.23	945.64	247.90

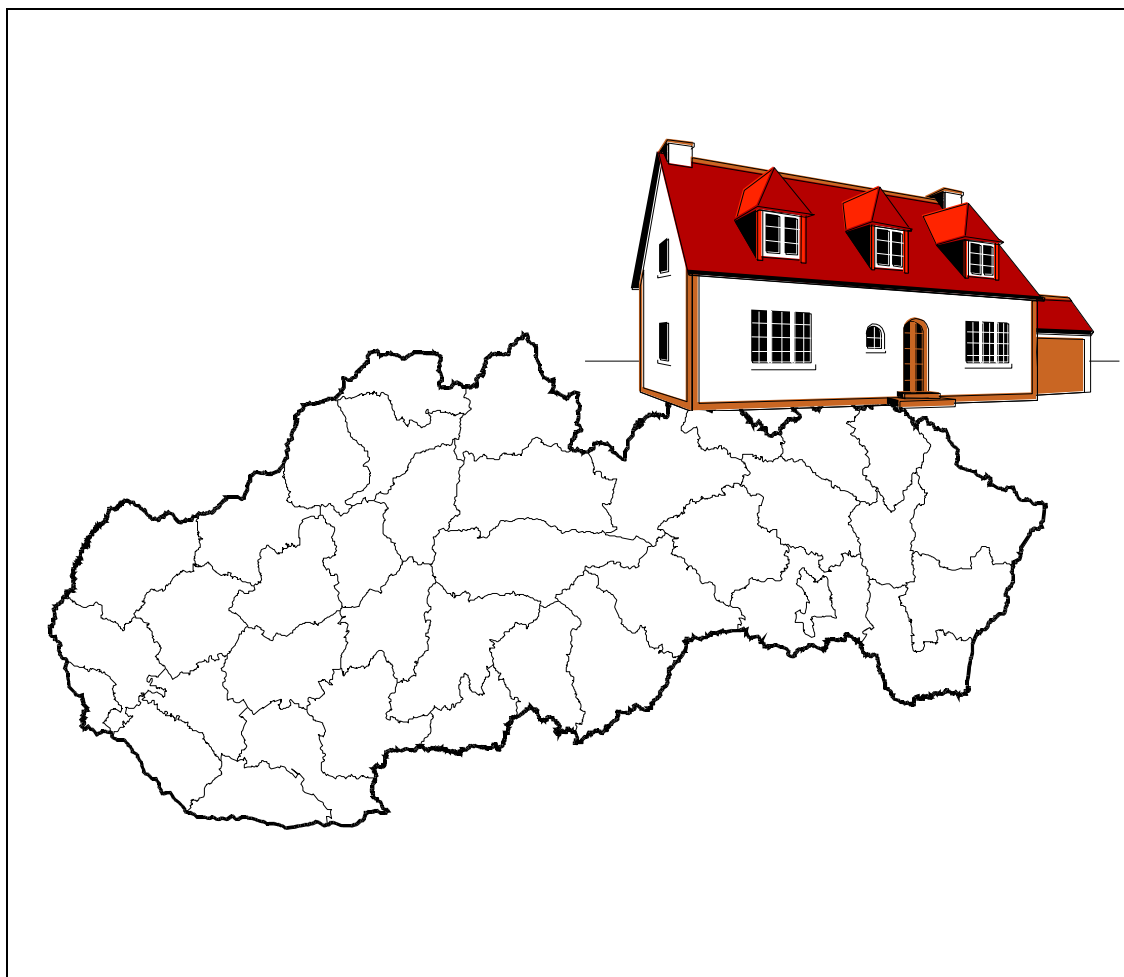
T II. 4 - 2. Vybrané finančné ukazovatele podľa veľkosti podnikov v roku 2022

Selected financial indicators by size group of enterprises in 2022

v mil. Eur, v bežných cenách			Mill. EUR, at current prices		
Veľkostná skupina podľa počtu zamestnancov	Výnosy	Tržby spolu	Náklady spolu	Pridaná hodnota	Hospodársky výsledok
Size group by number of employees	Revenues	Turnover total	Costs total	Value added	Profit loss
20 - 49	1 421.75	1 336.13	1 302.49	332.46	119.26
50 - 99	865.46	820.90	824.02	172.10	41.44
100 - 249	1 338.95	1 251.39	1 261.46	227.75	77.49
250 - 499	475.49	436.54	471.74	89.98	3.75
500 - 999	595.06	573.87	583.50	80.41	11.57
1 000 a viac (and more)	225.42	218.32	231.02	42.93	-5.60
Spolu / Total	4 922.14	4 637.15	4 674.23	945.64	247.90

II. 5 Regionálne prehľady

Regional surveys



II. 5 - 1. Stavebná produkcia vykonaná vlastnými zamestnancami**podľa krajov***

Construction production carried out by own employees by regions*

v mil. Eur, v stálych cenách roku 2015

Mill. EUR, at constant prices of 2015

Kraj	2020	2021	2022	Region
Bratislavský	1 048.28	995.04	865.21	Bratislavský
Trnavský	99.89	141.69	138.97	Trnavský
Trenčiansky	87.76	91.68	82.85	Trenčiansky
Nitriansky	132.92	153.89	140.87	Nitriansky
Žilinský	229.59	242.26	227.59	Žilinský
Banskobystrický	111.35	126.99	130.46	Banskobystrický
Prešovský	117.95	131.77	154.88	Prešovský
Košický	234.58	204.81	258.72	Košický
Spolu	2 062.32	2 088.13	1 999.54	Total

* podľa sídla podniku

* By seat of enterprises

II. 5 - 2. Počet zamestnancov podľa krajov*

Number of employees by regions*

fyzické osoby

Persons

Kraj	2018	2019	2020	2021	2022	Region
Bratislavský	11 827	11 249	10 460	10 329	10 164	Bratislavský
Trnavský	2 194	2 215	1 942	2 359	2 230	Trnavský
Trenčiansky	2 213	2 325	2 057	1 914	1 748	Trenčiansky
Nitriansky	3 677	3 368	2 996	3 109	3 106	Nitriansky
Žilinský	4 457	4 259	4 520	4 884	4 801	Žilinský
Banskobystrický	2 174	2 401	2 310	2 354	2 686	Banskobystrický
Prešovský	4 150	3 828	3 409	3 557	3 917	Prešovský
Košický	4 589	4 726	4 748	4 000	4 075	Košický
Spolu	35 281	34 371	32 442	32 506	32 727	Total

* podľa sídla podniku

* By seat of enterprises

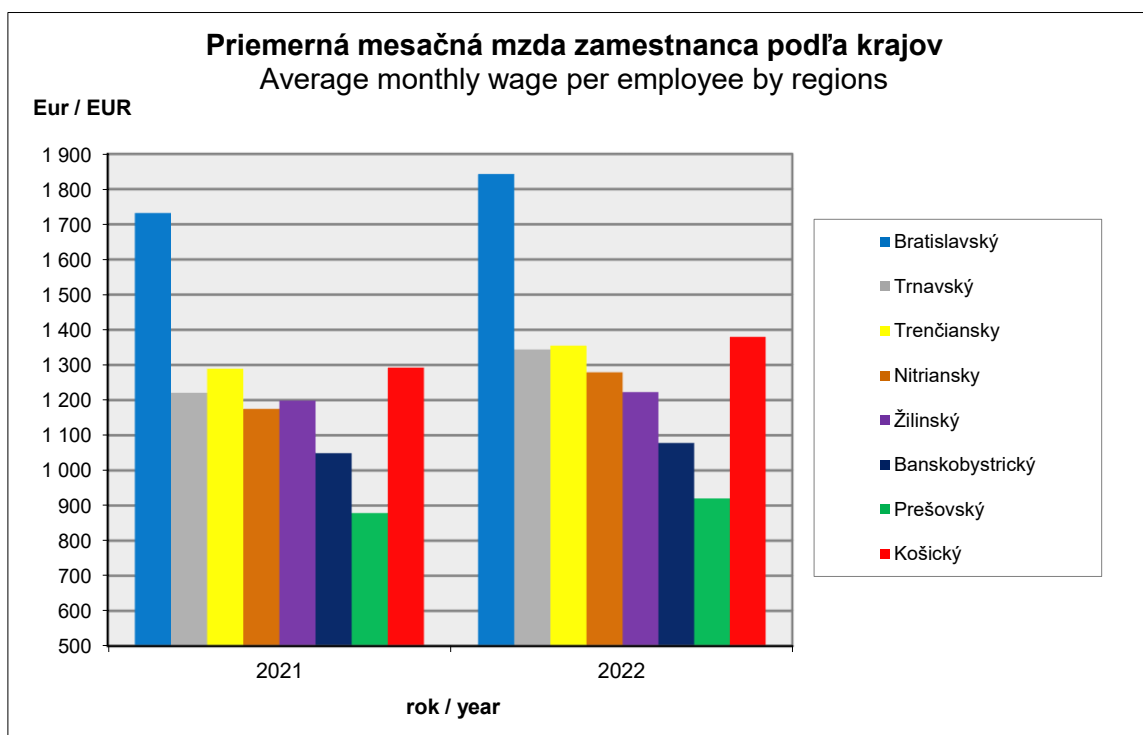
II. 5 - 3. Priemerná mesačná mzda zamestnanca podľa krajov *

Average monthly wage per employee by regions *

v Eur						EUR
Kraj	2018	2019	2020	2021	2022	Region
Bratislavský	1 578.11	1 688.64	1 716.00	1 732.02	1 843.01	Bratislavský
Trnavský	970.96	1 019.21	1 051.61	1 220.87	1 343.90	Trnavský
Trenčiansky	1 130.31	1 254.66	1 135.36	1 289.31	1 354.83	Trenčiansky
Nitriansky	972.43	1 061.34	1 089.82	1 175.10	1 279.26	Nitriansky
Žilinský	1 104.28	1 189.70	1 162.10	1 198.53	1 222.74	Žilinský
Banskobystrický	925.06	981.06	989.18	1 049.00	1 078.22	Banskobystrický
Prešovský	745.33	776.97	812.20	878.72	920.34	Prešovský
Košický	1 171.20	1 250.69	1 225.81	1 292.48	1 379.79	Košický
Spolu	1 198.15	1 281.68	1 285.95	1 338.51	1 407.55	Total

* podľa sídla podniku

* By seat of enterprise



METODICKÉ VYSVETLIVKY

Publikácia obsahuje údaje o stavebnej produkcii z hľadiska jej vecnej štruktúry, podľa smerov výstavby a zadávateľov stavebných zákaziek, súhrnné ukazovatele o zamestnancoch, robotníkoch na stavebných prácach, o ich mzdách a produktivite práce, o finančných ukazovateľoch charakterizujúcich hospodársku činnosť podniku.

Publikované údaje sú triedené podľa Štatistickej klasifikácie ekonomických činností (SK NACE rev. 2), podľa Štatistickej klasifikácie produktov podľa činností (CPA 2008), podľa Klasifikácie stavieb (KS), druhu vlastníctva, veľkostnej štruktúry v závislosti od počtu zamestnancov stavebných podnikov a regiónov podľa sídla podniku.

Stavebná produkcia zahŕňa práce na výstavbe, prestavbe, rozšírení, obnove, opravách a údržbe stavebných objektov, vrátane montážnych prác stavebných konštrukcií a hodnoty zabudovaného materiálu. Stavebnú produkciu tvoria okrem dodávateľských stavebných podnikov aj nestavebné podniky svojimi stavebnými závodmi. Dodávateľ stavebnej produkcie vykonáva dohodnutý rozsah stavebných prác buď vlastnými kapacitami alebo za pomoci poddodávok stavebnej produkcie od iných stavebných alebo nestavebných podnikov. Môže tiež vykonávať stavebné práce v poddodávke pre iné stavebné podniky alebo nestavebné podniky. V tomto zmysle sa zásadne rozlišuje objem stavebnej produkcie vykonaný vlastnými zamestnancami a objem stavebnej produkcie podľa dodávateľských zmlúv.

Stavebná produkcia vykonaná vlastnými zamestnancami zahŕňa objem stavebnej produkcie, ktorý podnik realizoval zamestnancami zahrnutými do jeho evidenčného počtu, ako aj osobami pracujúcimi v podniku na dohodu (vrátane produktívnej práce učňov). Okrem stavebnej produkcie vykonanej pre priamych investorov (odberateľov) sem patrí aj produkcia vykonaná pre vlastnú investičnú výstavbu a produkcia pre iných dodávateľov stavebnej produkcie, vrátane produkcie vykonanej v zahraničí.

Stavebná produkcia podľa dodávateľských zmlúv zahŕňa objem stavebnej produkcie realizovanej na základe zmluvy o dodávke pre odberateľa, vrátane produkcie vykonanej poddodávateľmi. Ide teda o súčet všetkých výkonov (stavebnej produkcie) vlastných a cudzích (od poddodávateľov) zúčtovateľných dodávateľom zmluvnému odberateľovi.

METHODOLOGICAL COMMENTS

The publication contains data on construction production from point of view of their subject matter structure: by their orientation and by subscribers of construction orders, total indicators on employees, construction workers, their wages and labour productivity, financial indicators being characteristic for the economic activity of an enterprise.

The published data are classified by Statistical Classification of Economic Activities (SK NACE Rev.2), Statistical Classification of Products by Activity (CPA 2008), Classification of Types of Constructions (CC), kind of ownership, size structure depending on number of employees of construction enterprise and by seat of an enterprise in particular regions.

Construction production includes construction in progress, reconstruction, extension and restoration, repairs and maintenance of constructions including construction assembly and the value of built-in material. Besides the supplying construction enterprises, construction work is realised also by non-construction enterprises in frame of their own construction establishments. The supplier of construction works operates on the agreed range of construction activities by own construction capacities or with the assistance of construction subdeliveries of other construction or non-construction enterprises as well as can carry out construction works as a subdelivery for other construction or non-construction enterprises. From this point of view, it is basically distinguished between the value of construction production carried out by own employees and the value of contractually agreed construction production.

Construction production carried out by own employees comprises the value of construction production realised by workers included in the registered number of employees of construction company as well as persons working with the enterprise upon contract at construction works (including productive work of apprentices). Besides construction production carried out for the direct investors (purchasers), the value of construction production consists of works carried out for own new construction as well as for the other suppliers of construction production including construction production carried out abroad.

Contractually agreed construction production includes the value of construction production realised on the basis of the delivery contracts including production performed by suppliers. Accordingly, it is the sum of all the performances (construction production) the own and other ones (sub-suppliers), chargeable to a final customer by a supplier.

Stavebná produkcia na novej výstavbe, vrátane modernizácií a rekonštrukcií zahŕňa objem produkcie, ktorá súvisí s obstaraním nového a prestavbou, rozšírením, resp. rekonštrukciou doterajšieho hmotného majetku.

Opravy a údržba - opravami sa odstraňuje na stavebných objektoch alebo stavebných častiach hmotného majetku ich čiastočné fyzické opotrebovanie alebo poškodenie s cieľom uviesť ich do stavu schopného prevádzky.

Ostatné práce - patrí sem produkcia, ktorú nemožno zahrnúť do novej výstavby, rekonštrukcií a modernizácií a opráv, sú to napr. stavebné práce pre geologický prieskum, skryvkové práce vykonávané dodávateľsky, demolácie (na mieste, kde sa nadväzne nebude stavať iná stavba) a iné.

Priemerný počet zamestnaných osôb zahŕňa počet zamestnancov a odhadovaný počet živnostníkov podnikajúcich na základe živnostenského oprávnenia, vrátane ich zamestnancov.

Priemerný evidenčný počet zamestnancov zahŕňa stálych i dočasných zamestnancov, ktorí sú v pracovnom, resp. služobnom pomere k organizácii (v družstevných podnikoch osoby aj v členskom pomere, kde súčasťou členstva je pracovný vzťah) bez ohľadu na to, či sú skutočne prítomní v práci alebo nie, napr. pre chorobu, dovolenku na zotavenie, vojenské cvičenie a pod. a tiež zamestnancov, ktorí nepracovali, napr. v dôsledku prestonov, štrajku, výluky. Patria sem tiež zamestnanci s kratším pracovným časom. Nepatria sem osoby na materskej dovolenke a rodičovskej dovolenke, osoby vykonávajúce základnú alebo náhradnú službu, učni a študenti na prevádzkovej praxi.

Robotníci na stavebných prácach sú manuálni zamestnanci, ktorí sa priamo zúčastňujú stavebnej výroby alebo ich práca slúži k zabezpečeniu alebo obsluhu tejto výroby (napr. údržbári, opravári, robotníci v skladoch a pod.), pracujú úplne alebo prevažne v stavebnej činnosti podniku. Nepatria sem robotníci pracujúci v iných (nestavebných) činnostiach podniku.

Počet odpracovaných hodín robotníkov na stavebných prácach zahŕňa skutočne odpracované hodiny (vrátane nadčasových) robotníkmi na stavebnej činnosti, vrátane obsluhy stavebných strojov, bez hodín robotníkov na inej ako stavebnej činnosti.

Construction production at new construction including modernisation and reconstruction connected with acquisition of new tangible fixed assets and with rebuilding, extension or reconstruction of existing ones.

Maintenance and repairs - partial physical depreciation or damage of buildings or construction parts of tangible fixed assets is removed by repairs to make them functional.

Other works comprises the construction production that cannot be include into new construction, reconstruction, modernisation, repairs or maintenance. It includes, for example, construction works for geological survey, removing of mined earth carried out by suppliers and demolition works (on the site where another construction will not follow instead), etc.

Average number of employed persons included average number of employees and estimated number of tradesmen doing business on the base of a trade licence, including employees of tradesmen.

Average registered number of employees represents the number of stable and temporary employees in each occupational or civil status to a enterprises (it includes also members of the co-operative on condition that the participation of their membership is conditioned by their occupational status in the co-operative enterprises), irrespective of their actual present at work or their temporarily absent because of illness, holidays, military training, etc., as well as employees who were not working, for example because of stoppage, strike, or lock-out. The employees having part-time job are included. Persons on maternity or additional maternity leave, persons practising military services (or compensatory civil services), apprentices and students at practice are excluded.

Workers at construction work are meant manual workers carrying out construction works, or their job serves to operational provision or attendance to this kind of production (for instance: repair and maintenance staff, storemen, etc.) working completely or generally in construction activities of a company. Workers performing other than construction activities of the reporting unit are excluded.

Number of worked hours by workers at construction work comprises actually worked hours (including overtime ones) by workers at construction work including machine operators, and excluding hours by workers performing other than construction activity.

Mzdy a náhrady mzdy sú mzdy poskytované osobám v pracovnom, resp. služobnom alebo členskom pomere k podniku. Ide o základné - tarifné mzdy, osobné príplatky a ohodnotenia, prémie a odmeny, zahŕňané do nákladov podniku, naturálne odmeny poskytované ako súčasť mzdy (vyjadrené v peňažnej hodnote), náhrady mzdy, odmeny členom predstavenstiev, dozorných a správnych rád, ktorí sú v pracovnom pomere k podniku.

Výnosy predstavujú príjmy spravodajskej jednotky z hospodárskej činnosti vo forme tržieb za vlastné výkony a tovar, zo zmeny stavu vnútroorganizačných zásob, z aktivácie, iných výnosov z hospodárskej činnosti, finančných a mimoriadnych výnosov.

Finančná produkcia obsahuje tržby za predaj vlastných výrobkov a služieb, zmenu stavu zásob vlastnej výroby a aktiváciu materiálu, tovaru a služieb, ako aj aktiváciu nehmotného a hmotného investičného majetku.

Tržby spolu zahŕňajú hodnotu tržieb (v jednoduchom účtovníctve príjmov) z predaja vlastných výrobkov, služieb a obchodného tovaru, realizovaných v sledovanom období a určených pre tuzemských a zahraničných odberateľov. Uvádzajú sa bez dane z pridanej hodnoty a bez spotrebnej dane.

Náklady spolu sú súčtom nákladov na prevádzku, na finančné operácie a mimoriadnych nákladov.

Pridaná hodnota (vrátane obchodnej marže) zahŕňa tržby za predaj tovaru, tržby za predaj vlastných výrobkov a služieb, zmenu stavu zásob vlastnej výroby, aktiváciu materiálu, tovaru a služieb. Uvedené položky sú znížené o spotrebu materiálu, energie a ostatných neskladovateľných dodávok, o náklady za predaný tovar a o spotrebu nakupovaných služieb. Pridaná hodnota môže nadobúdať aj mínusové hodnoty, napr. vplyvom sezónnosti, dĺžkou výrobného cyklu, pri likvidácii podniku, odpredajom zásob a pod.

Hospodársky výsledok je vyjadrením výsledku ekonomickej činnosti podniku za určité časové obdobie. Vypočíta sa ako rozdiel výnosov a nákladov a má charakter zisku alebo straty. Pre štatistické účely ide o výsledok hospodárenia pred zdanením.

Do stavebnej produkcie za celé odvetvie stavebníctva (kap. I) sa zahŕňa stavebná produkcia realizovaná dodávateľskými stavebnými podnikmi, živnostníkmi a stavebnými závodmi nestavebných podnikov na území Slovenskej republiky a v zahraničí.

Wages and wage compensations are provided to persons in occupational status, respectively as a civil servant or member relation to an enterprise. They include basic - tariff wages, personal wages supplements and appreciation, bonuses and gratuities included into the enterprise costs, benefits in kind provided as a part of wage (expressed in nominal value), reimbursements of wages, and rewards to members of boards of directors, supervisors and trustees being in occupational status to an enterprise.

Revenues cover incomes of reporting units from economy activity in form of receipts, revenues from changes in intra-plant stocks, capitalisation of own activity performances, provisions clearing, time deferring and correcting items of revenues and operating, financial and extra-ordinary revenues.

Output contains the turnover from sales of own products and services, change in stock in trade of own production and capitalisation of material, goods and services, as well as capitalisation of intangible and tangible investment property.

Turnover include a value of turnover (in single accounting of receipts) from sale of the own products, services and trade goods, realised in the reference period and intended for domestic and foreign customers expressed without value added tax (VAT) and excise tax.

Cost total mean the sum of operation costs, monetary operations cost and extraordinary cost.

Value added (including trade margin) includes revenue from sales, from sale of own products and services, change in stock of own production, capitalisation of material, goods and services. Above mentioned items are reduced by consumption of material, power and other unstorable supplies, costs of sold goods and consumption of purchased services. Value added can be also of minus value, e.g. if there is an impact of season, length of production cycle, liquidation of the enterprise, sale of inventory, etc.

Profit/Loss demonstrates the output of economic activity of subject for certain time period. It is determined as a difference between yields and costs; it is characterized as profit or loss. For statistical purposes it represents economic output prior taxation.

Construction production on total branch of construction (chapt. I) include construction production realised by supplier construction enterprises, by self-employed persons as well as by construction establishments of non-construction enterprises within the territory of the Slovak Republic and abroad as well.

