



ŠTATISTICKÝ  
ÚRAD  
SLOVENSKEJ  
REPUBLIKY



# 2020

## ŽILINSKÝ KRAJ V ČÍSLACH

*ŽILINSKÝ KRAJ IN FIGURES*

# 2020

**ŽILINSKÝ KRAJ V ČÍSLACH**

ŽILINSKÝ KRAJ IN FIGURES

Kód publikácie / *Publication code*: 5090420  
Okruh / *Domain*: Regionálne štatistiky / *Regional statistics*  
Dátum / *Date*: december 2020 / *December 2020*

**Autor publikácie / *Author*:** Jozef Špilka  
**Grafická úprava / *Layout*:** Kristína Vargová

**Štatistický úrad Slovenskej republiky / *Statistical Office of the Slovak Republic***

Sekcia poskytovania štatistických produktov a služieb / *Statistical Products and Services Provision Directorate*

Odbor súborných publikácií a prezentačných technológií / *Comprehensive Publications and Presentation Technologies Department*

Informačný servis / *Information Service*

Miletičova 3

824 67 Bratislava 26

Telefón / *Phone*: +4212 / 50 23 63 39

+4212 / 50 23 63 35

E-mail: info@statistics.sk

ISBN 978-80-8121-795-1 (online)

ISBN 978-80-8121-796-8 (tlačená verzia, *printed version*)

[www.statistics.sk](http://www.statistics.sk)

Rozmnožovanie obsahu tejto publikácie, ako aj jednotlivých častí, v pôvodnej alebo upravenej podobe pre komerčné účely, je možné len s písomným súhlasom Štatistického úradu SR. Údaje, ktoré sú obsahom tejto publikácie, je možné použiť len s uvedením zdroja.

*Copying contents of this publication either whole or single parts, both in original and adjusted form for commercial purposes, is possible only unless the Statistical Office of the Slovak Republic gives written permission. Data of this publication can be used only with the identification of the source.*

<b>Územie kraja v roku 2019</b>	<b>4</b>	<b><i>Territory of the region in 2019</i></b>	
<b>Regionálne NAJ</b>	<b>5</b>	<b><i>Regional BEST</i></b>	
Obyvateľstvo	6	<i>Population</i>	
Trh práce	8	<i>Labour market</i>	
Mzdy	12	<i>Earnings</i>	
Príjmy a výdavky domácností	14	<i>Income and expenditure of households</i>	
Vzdelávanie	16	<i>Education</i>	
Sociálne zabezpečenie	18	<i>Social security</i>	
Zdravie	20	<i>Health</i>	
Kultúra	22	<i>Culture</i>	
Regionálne účty	24	<i>Regional accounts</i>	
Organizačná štatistika	26	<i>Organizational statistics</i>	
Poľnohospodárstvo	28	<i>Agriculture</i>	
Priemysel	30	<i>Industry</i>	
Stavebníctvo a bytová výstavba	32	<i>Construction</i>	
Vnútorň obchod, ubytovacie a stravovacie služby	34	<i>Internal trade, accommodation and food services</i>	
Doprava	36	<i>Transport</i>	
Pošty, telekomunikácie, informačná spoločnosť	38	<i>Posts, telecommunications, information society</i>	
Cestovný ruch	40	<i>Tourism</i>	
Životné prostredie	42	<i>Environment</i>	
Kriminalita, nehody a požiare	44	<i>Criminality, accidents and fires</i>	
Vybrané údaje o okresoch kraja v roku 2019	46	<i>Selected data on districts of the region in 2019</i>	
Vybrané údaje o obciach kraja v roku 2019	48	<i>Selected data on municipalities of the region in 2019</i>	



6 809 km<sup>2</sup>

Rozloha k 31. 12. / Surface area as of December 31



691 509

Obyvateľstvo k 31. 12. (osoby) / Population as of December 31 (persons)



102

Hustota obyvateľstva na 1 km<sup>2</sup> k 31. 12. / Population density per km<sup>2</sup> as of December 31

11

Počet okresov / Number of districts

315

Počet obcí / Number of municipalities

19

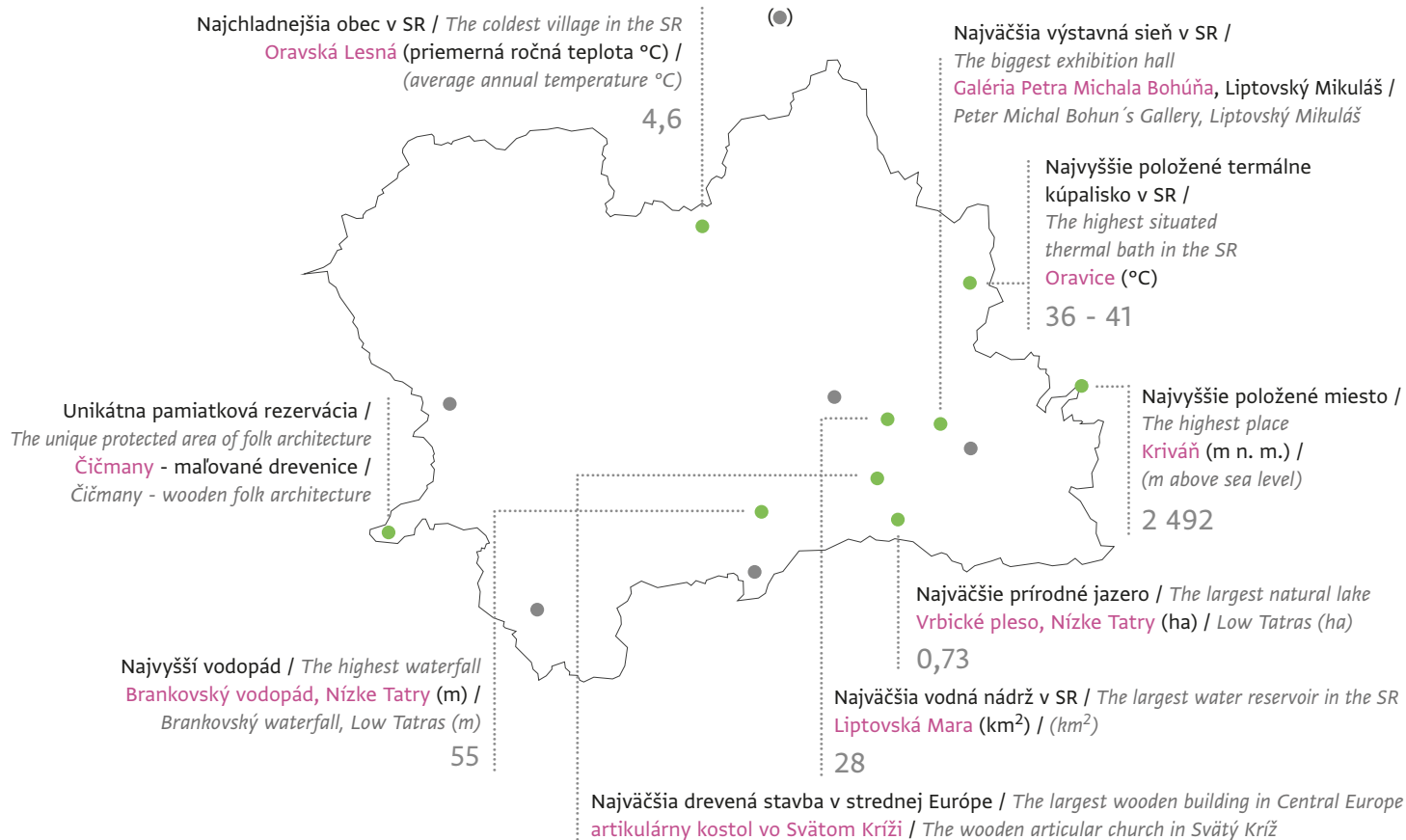
z toho mestá / of which towns



48,4 %

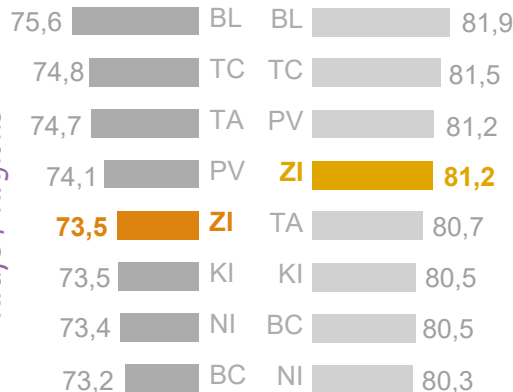
Podiel mestského obyvateľstva / Share of urban population

## REGIONÁLNE NAJ / REGIONAL BEST



## **Stredná dĺžka života pri narodení v roku 2019 (roky)**

*Life expectancy at birth in 2019 (years)*



Kraje / Regions

## **Obyvateľstvo k 31. 12. (osoby) /**

*Population as of Dec. 31 (persons)*

*z toho ženy / of which women*

*Stredný stav obyvateľstva / Mid-year population*

*Živonarodení na 1 000 obyvateľov / Live-births per 1 000 inhabitants*

*Potraty na 100 narodených / Abortions per 100 births*

*Zomretí na 1 000 obyvateľov / Deaths per 1 000 inhabitants*

*Prírodný prírastok na 1 000 obyvateľov /*

*Natural increase per 1 000 inhabitants*

*Saldo sťahovania na 1 000 obyvateľov /*

*Net migration per 1 000 inhabitants*

*Celkový prírastok na 1 000 obyvateľov /*

*Total increase per 1 000 inhabitants*

*Sobáše na 1 000 obyvateľov / Marriages per 1 000 inhabitants*

*Rozvody na 1 000 obyvateľov / Divorces per 1 000 inhabitants*

## **Veková štruktúra obyvateľstva k 31. 12. (%) /**

*Age structure of population as of Dec. 31 (%)*

*Obyvateľstvo v predproduktívnom veku (0 - 14 roční) /*

*Population in pre-productive age (0 - 14 years)*

*Obyvateľstvo v produktívnom veku (15 - 64 roční) /*

*Population in productive age (15 - 64 years)*

*Obyvateľstvo v poproduktívnom veku (65 a viac roční) /*

*Population in post-productive age (65 and more years)*

*Priemerný vek (roky) / Mean age (years)*

*Index starnutia / Ageing index*

**2015**

690 434

351 317  
690 441,5

10,3  
24,2  
9,7  
0,6

-0,6

0,0

5,2  
1,5

15,5

70,8

13,7

39,5  
88,4

**2019**

691 509

351 550  
691 438,5

10,8  
20,6  
9,6  
1,1

-0,9

0,2

5,6  
1,6

15,8

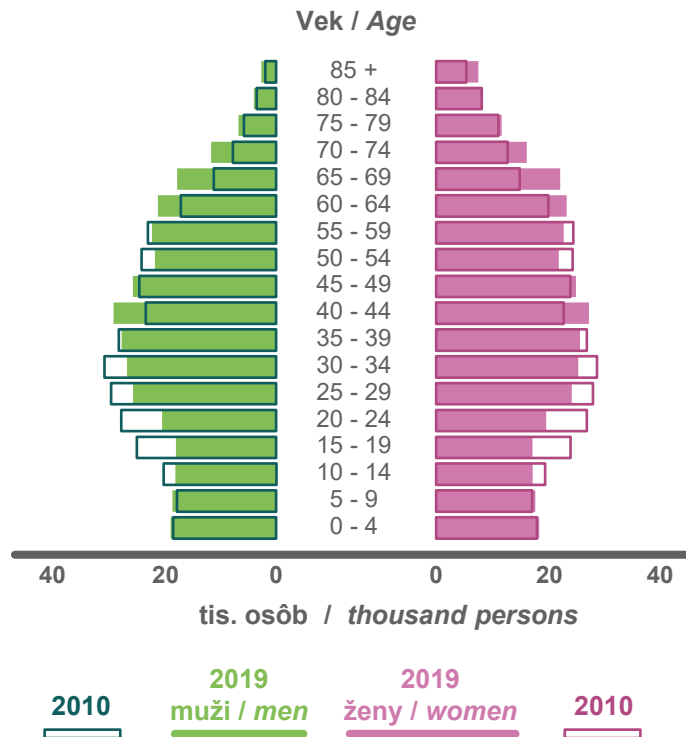
68,4

15,8

40,5  
99,8

## Vekové zloženie obyvateľstva k 31. 12.

*Age structure of population as of Dec. 31*



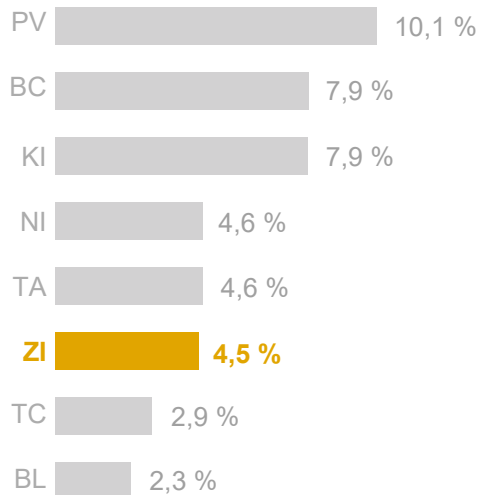


## Miera nezamestnanosti v roku 2019

Unemployment rate in 2019

**SR / SK 5,8 %**

Kraje / Regions



## **Ekonomicke aktívne obyvateľstvo spolu (tis. osôb) / Economically active population in total (thousand persons)**

v tom muži / of which men  
ženy / women

v tom **pracujúci** / of which **Employed**  
v tom muži / of which men  
ženy / women

v tom **nezamestnaní** / of which **Unemployed**  
v tom muži / of which men  
ženy / women

## **Ekonomicke neaktívne obyvateľstvo od 15 rokov spolu (tis. osôb) / Economically inactive population aged 15 + in total (thousand persons)**

z toho študenti, učni / of which students, apprentices  
dôchodcovia / pensioners  
osoby na rodičovskej dovolenke / persons on parental leave

## **Miera ekonomickej aktivity spolu (%) / Economic activity rate in total (%)**

v tom muži / of which men  
ženy / women

## **Miera nezamestnanosti spolu (%) / Unemployment rate in total (%)**

v tom muži / of which men  
ženy / women

1) výberové zisťovanie pracovných síl / Labour Force Sample Survey

**2015**

343,4

193,3

150,2

**308,0**

177,6

130,4

35,5

15,7

19,7

239,7

59,7

147,3

11,7

58,9

68,1

50,2

10,3

8,1

13,2

**2019**

346,1

194,9

151,2

**330,7**

187,0

143,6

15,5

7,9

7,5

236,6

55,8

147,2

14,6

59,4

68,6

50,6

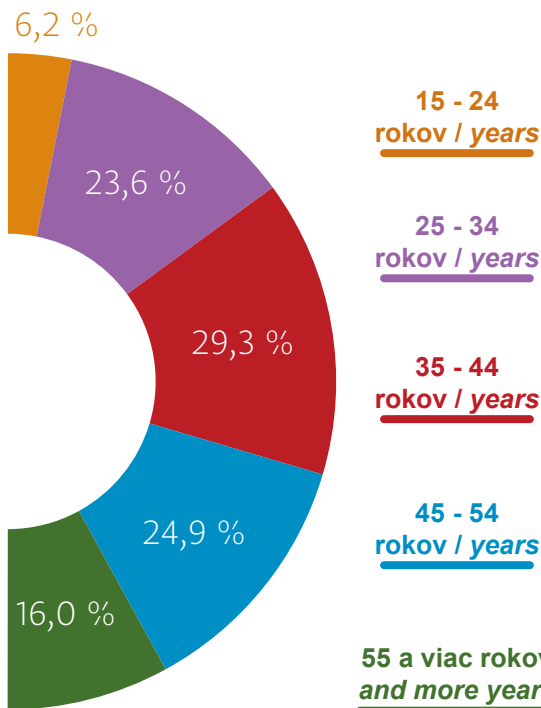
4,5

4,1

5,0

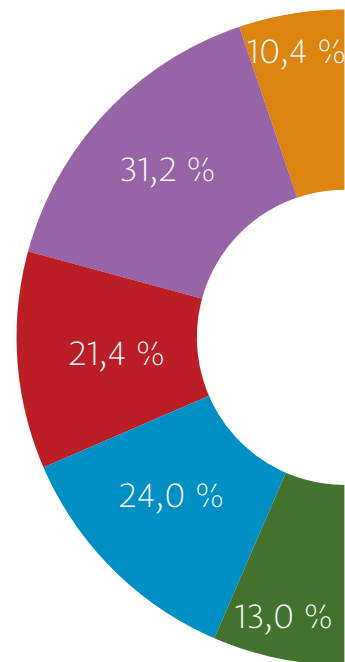
### Veková štruktúra pracujúcich v roku 2019

*Age structure of employed in 2019*



### Veková štruktúra nezamestnaných v roku 2019

*Age structure of unemployed in 2019*

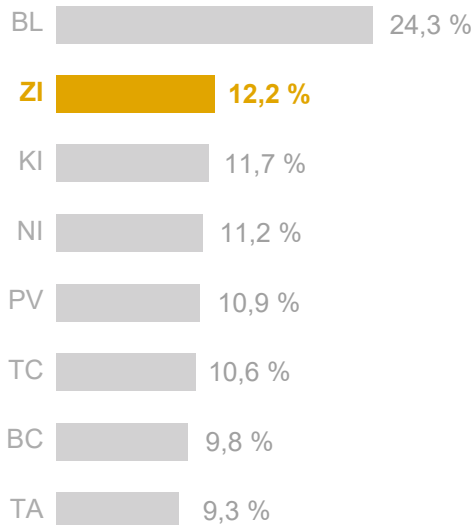


## Priemerný evidenčný počet zamestnancov v roku 2019<sup>2)</sup>

Average registered number of employees in 2019<sup>2)</sup>

**SR / SK 1 650 027**

Kraje / Regions



2) údaje za SR sú vrátane zamestnancov pracujúcich v zahraničí / National data on includes employees abroad

## Priemerný evidenčný počet zamestnancov podľa ekonomických činností SK NACE Rev. 2 k 31. 12. /

Average registered number of employees by economic activities SK NACE Rev. 2 as of Dec. 31

z toho / of which

A	Pôdohospodárstvo / Agriculture, forestry and fishing
B - E	Priemysel spolu / Industry in total
F	Stavebníctvo / Construction
G	Veľkoobchod a maloobchod / Wholesale and retail trade
H	Doprava a skladovanie / Transportation, storage
I	Ubytovacie a stravovacie služby / Accommodation, food service activities
J	Informácie a komunikácia / Information and communication
K	Finančné a poisťovacie činnosti / Financial and insurance activities
L	Činnosti v oblasti nehnuteľností / Real estate activities
M	Odborné, vedecké a technické činnosti / Professional, scientific and technical activities
N	Administratívne služby / Administrative services
O	Verejná správa, sociálne zabezpečenie / Public administration, social security
P	Vzdelávanie / Education
Q	Zdravotníctvo, sociálna pomoc / Human health and social work activities
R	Umenie, zábava, rekreácia / Arts, entertainment, recreation
S	Ostatné činnosti / Other service activities

1) za podniky bez ohľadu na počet zamestnancov / For enterprises irrespective of the number of employees

2015

163 672

4 133

52 435

8 468

24 273

10 709

2 212

2 971

1 554

1 597

3 085

3 484

12 566

18 493

13 784

2 756

1 152

2019

200 562

5 151

62 618

11 675

28 430

11 530

3 754

5 081

1 418

3 298

5 711

5 282

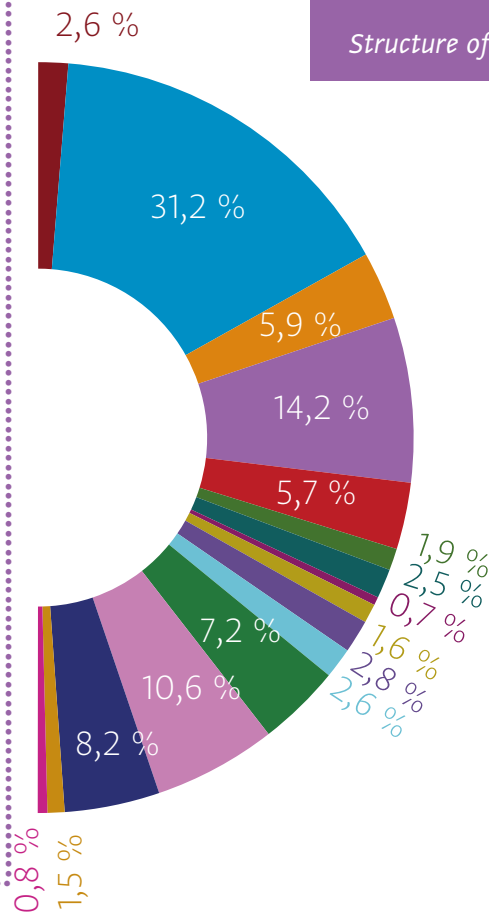
14 344

21 237

16 435

2 946

1 652



Štruktúra zamestnancov podľa  
ekonomických činností v roku 2019  
*Structure of employees by economic activities in 2019*

A

L

B - E

M

F

N

G

O

H

P

I

Q

J

R

K

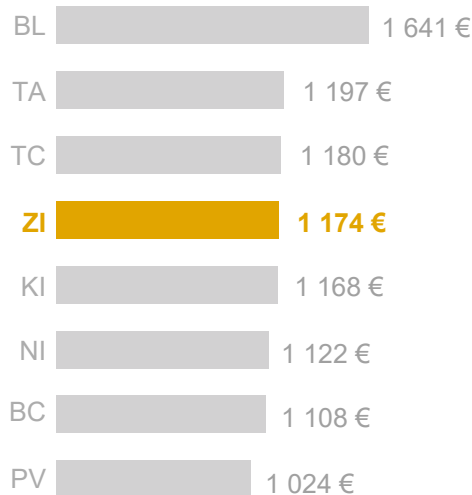
S

## Priemerná hrubá nominálna mesačná mzda v roku 2019

*Average gross nominal monthly earnings in 2019*

**SR / SK 1 262 €**

Kraje / Regions



## Priemerná hrubá nominálna mesačná mzda zamestnanca (EUR) /

*Average gross nominal monthly earnings of employee (EUR)*

*v tom za vekové skupiny / of which by age groups*

- do 19 rokov / up to 19 years
- 20 - 24 rokov / years
- 25 - 29 rokov / years
- 30 - 34 rokov / years
- 35 - 39 rokov / years
- 40 - 44 rokov / years
- 45 - 49 rokov / years
- 50 - 54 rokov / years
- 55 - 59 rokov / years
- 60 a viac rokov / 60 and more years

## Priemerná hrubá nominálna mesačná mzda zamestnanca podľa stupňa vzdelania (EUR) /

*Average gross nominal monthly earnings of employee by education (EUR)*

- Základné / Basic
- Stredné odborné bez maturity / Secondary vocational without matura
- Učňovské (s maturitou) / Secondary vocational without matura
- Úplné stredné všeobecné / Secondary general with matura
- Úplné stredné odborné / Secondary specialized with matura
- Vyššie odborné / Higher professional
- Vysokoškolské 1. stupeň / University - Bachelor Degree
- Vysokoškolské 2. stupeň / University - Master Degree
- Vysokoškolské 3. stupeň / University - PhD. Degree

1) výberové zisťovanie o štruktúre miezd / Structure of Earnings Survey

2015

920

502

677

841

948

998

961

918

910

892

1 017

920

661

752

891

794

900

908

943

1 275

1 415

2019

1 174

765

923

1 095

1 194

1 239

1 247

1 213

1 155

1 135

1 163

1 174

836

1 001

1 172

1 068

1 140

1 201

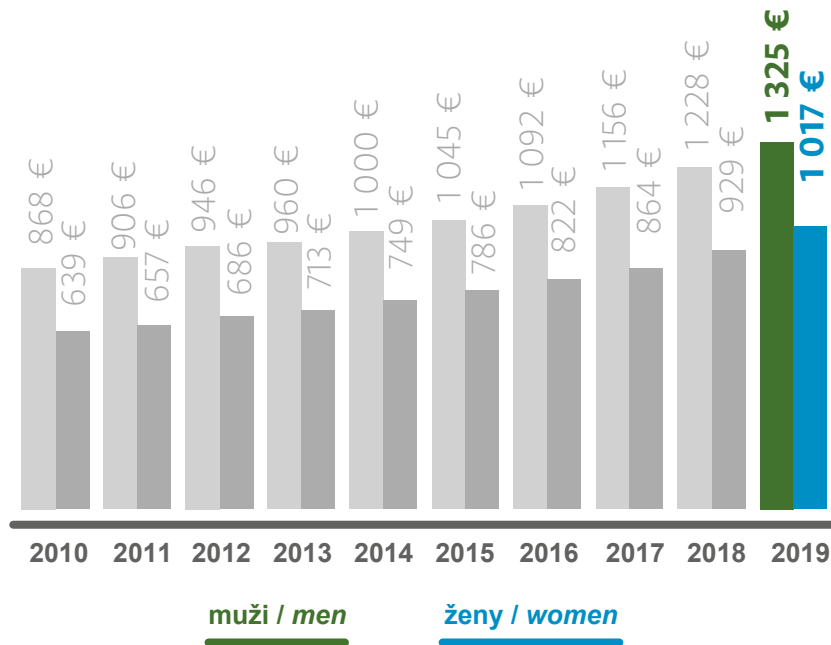
1 228

1 561

1 788

# Priemerná hrubá nominálna mesačná mzda zamestnanca v hospodárstve kraja<sup>1)</sup>

Average gross nominal monthly earnings  
of employee in the economy of the region<sup>1)</sup>



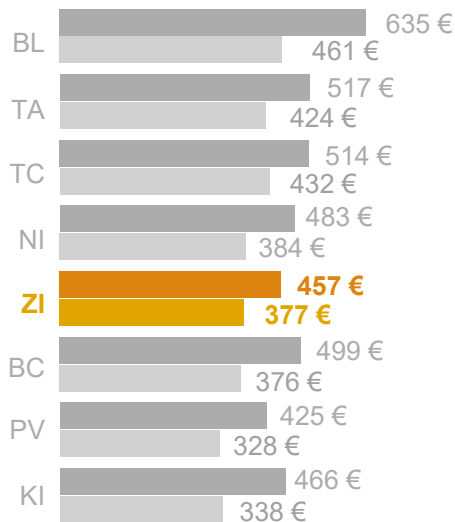
## Príjmy a výdavky domácností v roku 2019 (EUR/osoba/mesiac)

Income and expenditure of households in 2019  
(EUR/person/month)

**SR / SK**    **496 €**    čisté peňažné príjmy  
   net money income

**386 €**    čisté peňažné výdavky  
   net money expenditure

Kraje / Regions



čisté peňažné príjmy / net money income

čisté peňažné výdavky / net money expenditure

## Priemerné čisté peňažné príjmy a výdavky mesačne na člena súkromnej domácnosti /

Average net money income and expenditure monthly  
per capita of private households

**Čisté peňažné príjmy spolu (EUR) / Net money income in total (EUR)**

**Čisté peňažné výdavky spolu (EUR) /**

**Net money expenditure in total (EUR)**

v tom / of which

spotrebné výdavky / Consumption expenditure

v tom / of which

Potraviny a nealkoholické nápoje /

Food and non-alcoholic beverages

Alkoholické nápoje a tabak /

Alcoholic beverages and tobacco

Odievanie a obuv / Clothing and footwear

Bývanie, voda, elektrina, plyn a iné palivá /

Housing, water, electricity, gas and other fuels

Nábytok, bytové vybavenie a bežná údržba domu /

Furnishing, hous. equipment, maintenance of house

Zdravotníctvo / Health

Doprava / Transport

Pošty a telekomunikácie / Communications

Rekreácia a kultúra / Recreation and culture

Vzdelávanie / Education

Hotely, kaviarne a reštaurácie / Hotels, cafes and restaurants

Rozličné tovary a služby / Miscellaneous goods and services

Ostatné výdavky / Other expenditure

1) štatistika rodinných účtov / Household Budget Survey

2) simulované údaje za rok 2019 / 2019 data simulated

2015

2019<sup>2)</sup>

395

457

353

377

317

343

70

82

10

10

20

20

60

64

16

16

11

12

44

46

17

16

22

23

3

3

20

23

25

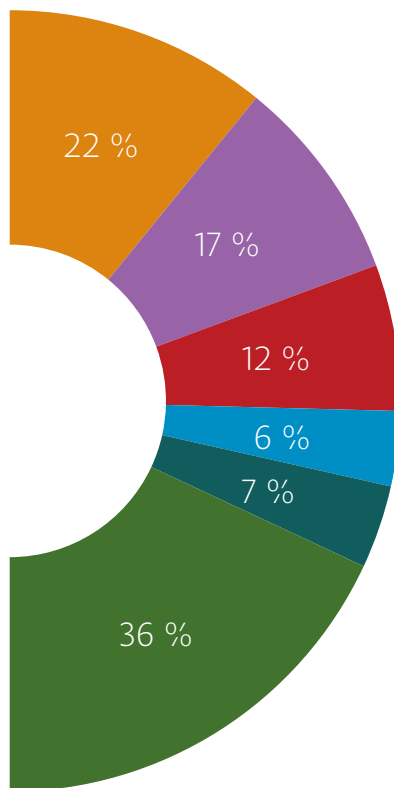
26

36

34

## Štruktúra čistých peňažných výdavkov domácností v roku 2019

Structure of net money expenditure of households in 2019



**Potraviny a nealkoholické nápoje**  
*Food and non-alcoholic beverages*

**Bývanie, voda, elektrina,  
plyn a iné palivá**  
*Housing, water, electricity,  
gas and other fuels*

**Doprava / Transport**

**Rekreačia a kultúra**  
*Recreation and culture*

**Rozličné tovary a služby**  
*Miscellaneous goods and services*

**Ostatné / Other**

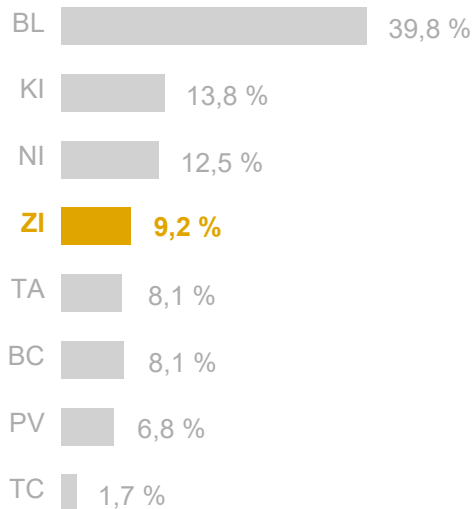


## Absolventi vysokých škôl v roku 2019 (denné štúdium)<sup>2)</sup>

Graduates of universities and colleges in 2019  
(full-time study)<sup>2)</sup>

**SR / SK 30 804**

Kraje / Regions



## Materské školy<sup>1)</sup> / Kindergartens<sup>1)</sup>

Školy / Schools

Deti / Children

Učiteľia / Teachers

## Základné školy<sup>1)</sup> / Basic schools<sup>1)</sup>

Školy / Schools

Žiaci / Pupils

Učiteľia / Teachers

## Gymnázia<sup>1)</sup> / Grammar schools<sup>1)</sup>

Školy / Schools

Žiaci / Students

Učiteľia / Teachers

## Stredné odborné školy<sup>1)</sup> / Secondary vocational schools<sup>1)</sup>

Školy / Schools

Žiaci / Students

Učiteľia / Teachers

## Vysoké školy k 31. 10. / Universities and colleges as of Oct. 31

Školy / Schools

Fakulty / Faculties

Študenti denného štúdia / Students of full-time study

Študenti externého štúdia / Students of part-time study

Absolventi denného štúdia<sup>2)</sup> / Graduates of full-time study<sup>2)</sup>

Absolventi externého štúdia<sup>2)</sup> / Graduates of part-time study<sup>2)</sup>

1) k 15. 9. / As of September 15

2) k 31. 12. / As of December 31

2015

348  
21 478  
2 026

256  
58 934  
4 831

30  
10 438  
910

62  
21 977  
1 923

3  
12  
12 089  
2 142  
3 773  
804

2019

364  
22 439  
2 251

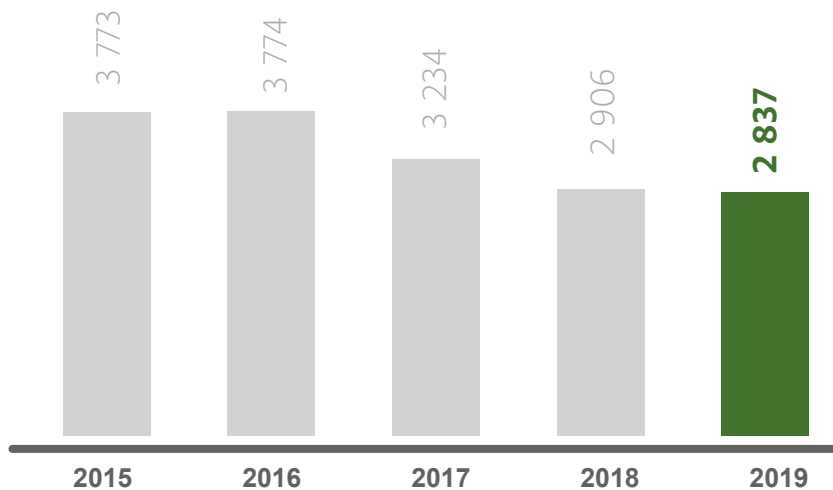
254  
59 963  
4 854

29  
9 802  
894

56  
19 079  
1 774

3  
12  
13 790  
4 464  
2 837  
253

## Absolventi vysokých škôl (denné štúdium)<sup>2)</sup> Graduates of universities and colleges (full-time study)<sup>2)</sup>

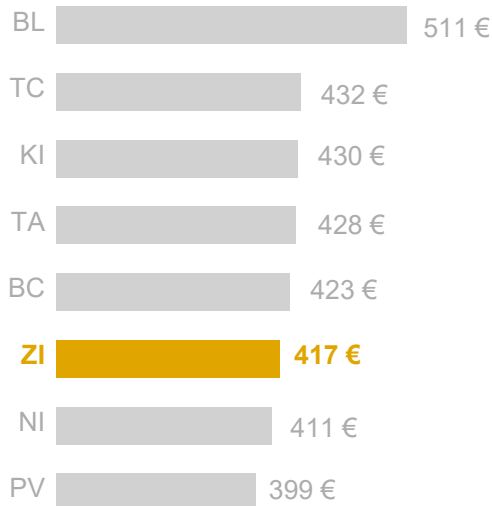


**Priemerná mesačná výška vyplácaných sólo dôchodkov v roku 2019**

*Average monthly level of pensions paid - solo in 2019*

**SR / SK 430 €**

Kraje / Regions



**Poberatelia dôchodkov (osoby) / Pensions receivers (persons)**

**Vyplácané dôchodky spolu / Pensions paid in total**

z toho / of which  
 starobný / old-age  
 invalidný / invalidity  
 vdovský / widow's  
 vdovecký / widower's  
 sirotský / orphan's

**Priemerná mesačná výška vyplácaných sólo dôchodkov (EUR) /**

*Average monthly level of pensions paid - solo (EUR)*

**Zariadenia sociálnych služieb spolu k 31. 12.<sup>1)</sup> /**

*Social service facilities in total as of Dec. 31<sup>1)</sup>*

**Miesta v zariadeniach sociálnych služieb spolu /**

*Places in social service facilities in total*

z toho / of which  
 zariadenia pre seniorov / seniors facilities  
 domovy sociálnych služieb pre postihnutých dospelých<sup>2)</sup> /  
*homes for handicapped adults<sup>2)</sup>*  
 domovy sociálnych služieb pre postihnuté deti<sup>2)</sup> /  
*homes for handicapped children<sup>2)</sup>*  
 detské domovy / children's homes

**Výdavky na dôchodky (mil. EUR) /**

*Expenditures on pensions (EUR million)*

- 1) od roku 2017 bez detských domovov / Since 2017 children's homes are excluded
- 2) telesne, mentálne a zmyslovo postihnutí / Suffering from physical, mental or sensory diseases

**2015**

170 581

1 227

400

269

240

189

129

375

189

6 238

1 820

3 200

56

514

778

**2019**

178 144

1 329

446

280

258

209

136

417

156

5 835

2 118

3 005

20

.

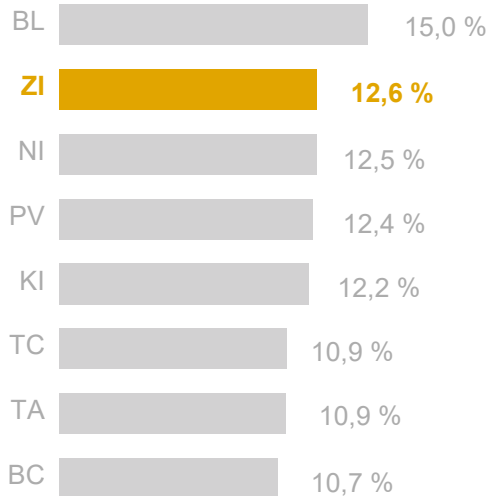
888

**Priemerná mesačná výška vyplácaných sólo dôchodkov v roku 2019***Average monthly level of pensions paid - solo in 2019***258** vdovský / widow's**419** starobný predčasný / early**446** starobný / old-age**280** invalidný / invalidity**136** sirotský / orphan's**209** vdovecký / widower's

## Priemerný počet nemocensky poistených v roku 2019<sup>1)</sup>

Average number of persons covered by sickness insurance in 2019<sup>1)</sup>

**SR / SK 2 738 174**



1) do priemerného počtu nemocensky poistených za SR je zahrnutý aj počet poistencov bez zistenej územnej príslušnosti / National data on average number of persons covered by sickness insurance includes number of persons without defined territorial location

## Pracovná neschopnosť / Incapacity for work

### Priemerný počet nemocensky poistených (zárobkovo činné osoby) /

Average number of persons covered by sickness insurance (wage earners)

### Kalendárne dni pracovnej neschopnosti /

Calendar days of incapacity for work

v tom pre / of which due to  
chorobu / disease  
pracovné úrazy / work injuries  
ostatné úrazy / other injuries

### Priemerná doba trvania prípadu pracovnej neschopnosti (dni) /

Average duration of incapacity for work per case (days)

v tom pre / of which due to  
chorobu / disease  
pracovné úrazy / work injuries  
ostatné úrazy / other injuries

### Priemerné percento pracovnej neschopnosti /

Average percentage of incapacity for work

v tom pre / of which due to  
chorobu / disease  
pracovné úrazy / work injuries  
ostatné úrazy / other injuries

**2015**

348 235

4 608 785

4 000 581

79 303

528 901

48

47

61

58

3,63

3,15

0,06

0,42

**2019**

345 222

5 437 881

4 692 328

96 120

649 433

51

49

68

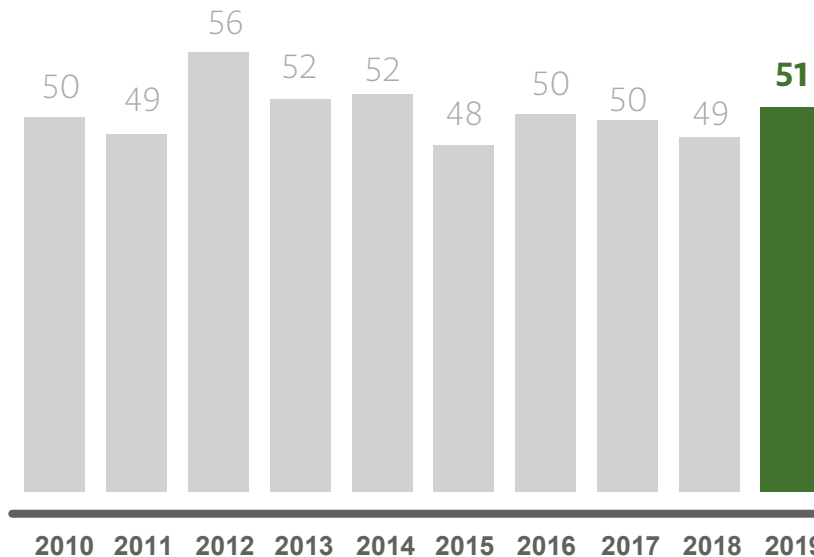
62

4,32

3,72

0,08

0,52

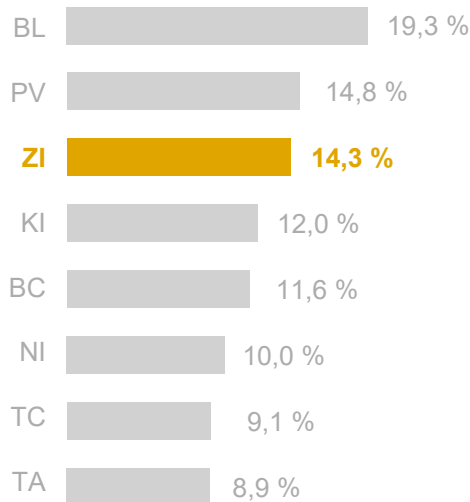
**Priemerná doba trvania pracovnej neschopnosti***Average duration of incapacity for work***Dni / Days**

## Aktívni používatelia v knižniciach v roku 2019

Active users in libraries in 2019

**SR / SK 490 335**

Kraje / Regions



## Divadlá / Theatres

Stále scény v prevádzke / Scenes in permanent operation

Divadelné súbory / Theatre ensembles

## Podujatia v kultúrno-osvetových zariadeniach /

Events in cultural-educational institutions

## Múzeá<sup>1)</sup> / Museums<sup>1)</sup>

Expozície (stále a dlhodobé) / Expositions (permanent, long-term)

Realizované výstavy / Realized exhibitions

## Galérie<sup>1)</sup> / Galleries<sup>1)</sup>

Expozície (stále a dlhodobé) / Expositions (permanent, long-term)

Realizované výstavy (okrem stálych a dlhodobých) /

Realized exhibitions (excl. permanent, long-term)

## Knižnice / Libraries

Knižničné jednotky / Volumes

Výpožičky používateľom / Loans to users

Aktívni používatelia (osoby) / Active users (persons)

Návštevníci (osoby) / Visitors (persons)

## Kiná stále / Permanent cinemas

Premietacie sály / Projection halls

Sedadlá / Seats

<sup>1)</sup> vrátane pobočiek a vysunutých expozícií / Including branches and detached exhibitions

2015

4  
8  
7

4 973

48  
85  
199

11  
22  
87

262

5 835 439  
2 875 389  
77 228  
1 057 746

16  
26  
5 204

2019

6  
10  
4

6 138

40  
98  
152

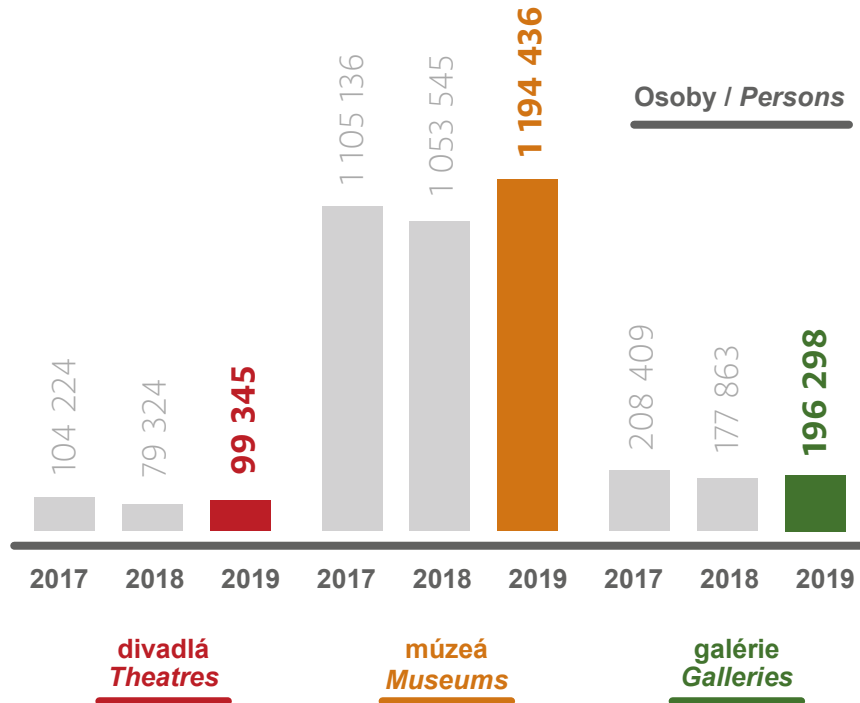
11  
23  
75

237

5 846 773  
2 779 497  
69 901  
965 219

15  
27  
4 889

## Návštevníci kultúrnych zariadení Visitors of cultural facilities



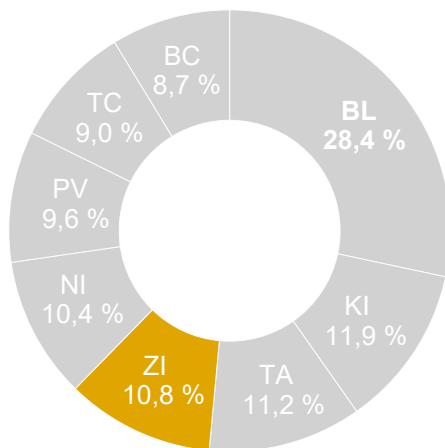


## Hrubý domáci produkt v b. c. v roku 2018

Gross domestic product at curr. p. in 2018

**SR / SK 89 721 mil. EUR / EUR million**

Kraje / Regions



## Regionálny hrubý domáci produkt<sup>1)</sup> (mil. EUR) /

Regional gross domestic product<sup>1)</sup> (EUR million)

## Regionálna tvorba hrubého fixného kapitálu<sup>1)</sup> (mil. EUR) /

Regional gross fixed capital formation<sup>1)</sup> (EUR million)

## Regionálna hrubá pridaná hodnota<sup>1)</sup> (mil. EUR) /

Regional gross value added<sup>1)</sup> (EUR million)

v tom podľa ekonomických činností v % /  
of which by economic activities in %

- A Poľnohospodárstvo, lesníctvo, rybolov /  
Agriculture, forestry, fishing
- B - E Priemysel spolu / Industry in total
- F Stavebníctvo / Construction
- G - I Obchod, doprava, ubytovanie, stravovanie /  
Trade, transport, accommodation, food services
- J Informácie a komunikácia /  
Information and communication
- K Finančné a poisťovacie činnosti /  
Financial and insurance activities
- L Činnosti v oblasti nehnuteľností /  
Real estate activities
- M - N Vedecké a technické činnosti, administratívne služby /  
Scientific and technical activities, administrative services
- O - Q Verejná správa, vzdelávanie, zdravotníctvo /  
Public administration, education, health
- R - U Umenie, zábava, ostatné činnosti /  
Arts, entertainment, other activities

1) bežné ceny / Current prices

. nedostupný údaj / Data not available

2014

8 475

1 735

7 651

152

2 109

975

1 255

331

207

637

774

931

279

2018

9 728

.

8 728

129

2 280

1 113

1 387

387

200

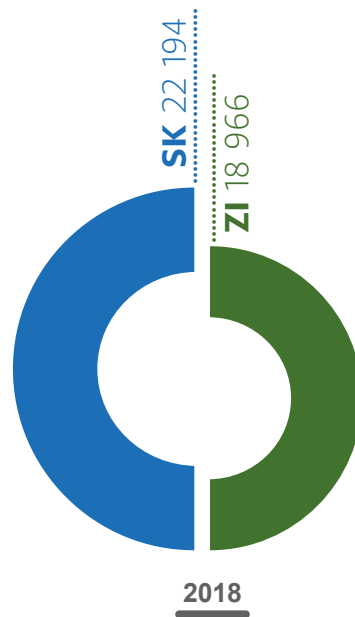
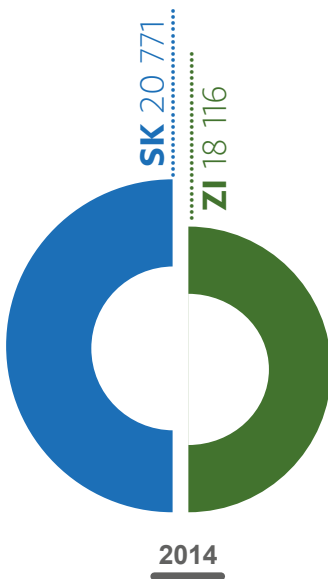
861

1 080

1 138

153

## Regionálny hrubý domáci produkt na obyvateľa (PKS) Regional gross domestic product per capita (PPS)

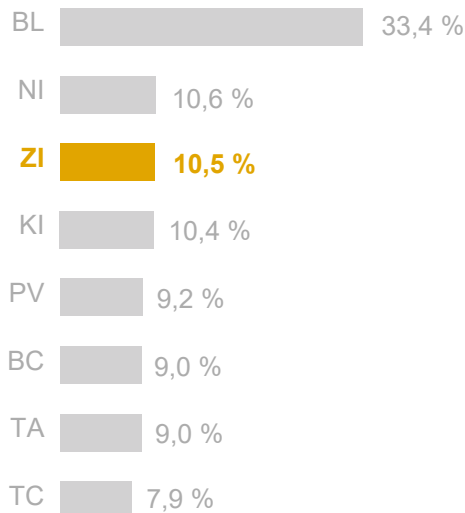


## Podniky v roku 2019

Enterprises in 2019

**SR / SK 247 022**

Kraje / Regions

Právne subjekty podľa vybraných  
právných foriem spolu k 31. 12. /

Legal units by selected legal forms in total as of Dec. 31

v tom / of which

## Právnické osoby spolu / Legal persons in total

v tom podniky / of which Enterprises

v tom / of which

obchodné spoločnosti / trading partnerships

družstvá / co-operatives

štátne podniky / state enterprises

ostatné ziskové / other profit

v tom neziskové inštitúcie / Non-profit institutions

v tom / of which

rozpočtové organizácie / budgetary organizations

príspevkové organizácie / subsidized organizations

ostatné neziskové / other non-profit

## Fyzické osoby - podnikatelia spolu /

Natural persons - entrepreneurs in total

z toho / of which

živnostníci / self-employed persons

## Podniky podľa vybraných druhov vlastníctva spolu /

Enterprises by selected ownership in total

z toho súkromný sektor / of which private sector

z toho zahraničné / of which foreign

medzinárodné / international

**2015**

74 142

21 855

20 150

18 945

187

0

1 018

1 705

777

112

816

52 287

49 842

20 150

20 075

1 506

598

**2019**

85 837

30 194

25 946

23 938

198

0

1 810

4 248

764

108

3 376

55 643

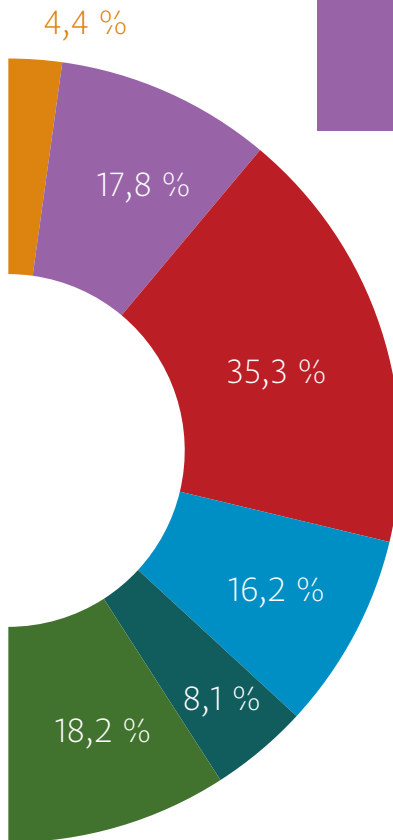
52 940

25 946

25 866

2 252

636



## Živnostníci podľa vybraných ekonomických činností SK NACE Rev. 2 v roku 2019

*Self-employed persons by selected economic activities SK NACE Rev. 2 in 2019*

**Pol'nohospodárstvo**  
**Agriculture**

**Priemysel spolu**  
**Industry in total**

**Stavebníctvo**  
**Construction**

**Veľkoobchod a maloobchod**  
**Wholesale and retail trade**

**Odborné, vedecké a technické činnosti**  
**Professional, scientific and technical activities**

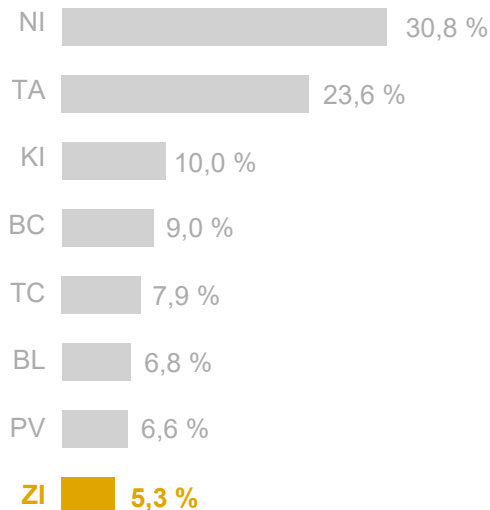
**Ostatné**  
**Other**

## Tržby za predaj poľnohospodárskych výrobkov z prvoróby v roku 2019

Receipts from sales of farming products from primary production in 2019

**SR / SK** 1 628 mil. EUR / EUR million

Kraje / Regions



## Celková výmera pôdy k 31. 12. (ha) /

Land area as of Dec. 31 in total (ha)

## Poľnohospodárska pôda (ha) / Agricultural land (ha)

z toho orná pôda / of which arable land

## Nepoľnohospodárska pôda (ha) / Non-agricultural land (ha)

z toho lesná pôda / of which forest land

## Produkcia vybraných poľnohospodárskych plodín (tis. t.) /

Production of selected agricultural crops (thousand t)

Zrniny spolu / Grains in total

z toho obilniny / of which cereals

Olejniny / Oil-plants

Zemiaky / Potatoes

Zelenina konzumná / Fresh vegetables

Viacročné krmoviny na ornej pôde /

Fodders lasting more years on arable land

## Stavy hospodárskych zvierat k 31. 12. (ks) /

Livestock as of Dec. 31 (pieces)

Hovädzí dobytok / Cattle

Ošipané / Pigs

Hydina / Poultry

Ovce / Sheep

## Tržby za predaj poľnohospodárskych

výrobkov z prvoróby spolu (mil. EUR) /

Receipts from sales of farming products

from primary production (EUR million)

v tom rastlinné výrobky / of which crop products

živočišne výrobky / livestock products

**2015**

680 851

241 213

60 233

439 638

382 085

90,4

89,9

7,4

14,9

0,5

71,4

66 385

13 956

1 269 606

89 828

80,0

15,8

64,2

**2019**

680 853

239 229

59 772

441 623

383 615

101,3

100,2

10,9

18,5

0,7

74,0

65 151

8 578

990 977

78 612

86,0

12,9

73,1

## Hektárové úrody vybraných poľnohospodárskych plodín (t)

*Hectare yields of selected agricultural crops (tons)*

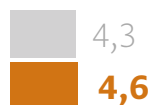
### Zemiaky / Potatoes



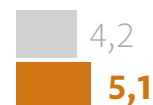
2015

2019

### Zrniny / Grains



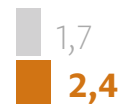
### Viacročné krmoviny Fodders lasting more years



### Obilniny / Cereals



### Olejniny / Oil-plants



## Priemerná hrubá nominálna mesačná mzda v roku 2019

Average gross nominal monthly wage in 2019

**SR / SK 1 169 €**

Kraje / Regions



## Základné ukazovatele v priemysle<sup>1)</sup> /

Basic indicators in industry<sup>1)</sup>

Tržby za vlastné výkony a tovar v bežných cenách (mil. EUR) /  
Turnover at current prices (EUR million)

Produktivita práce z tržieb za vlastné výkony a tovar (tis. EUR / zamestnaná osoba) /  
Labour productivity from turnover (EUR thousand / employed person)

Priemerný počet zamestnaných osôb /  
Average number of employed persons

Priemerná hrubá nominálna mesačná mzda (EUR) /  
Average gross nominal monthly wage (EUR)

## Vybrané ukazovatele za priemyselné závody<sup>2)</sup> /

Selected indicators of industrial establishments<sup>2)</sup>

Počet priemyselných závodov /  
Number of industrial establishments

Hrubý obrat (mil. EUR) / Gross output (EUR million)

Medzispotreba (mil. EUR) /  
Intermediate consumption (EUR million)

Pridaná hodnota (mil. EUR) / Value added (EUR million)

1) údaje z ročných zisťovaní / Data from annual surveys

2) údaje z ročného závodného výkazu / Data from annual establishment report

2015

14 604

210

69 486

952

369

12 991

10 702

2 289

2019

16 946

226

74 913

1 132

401

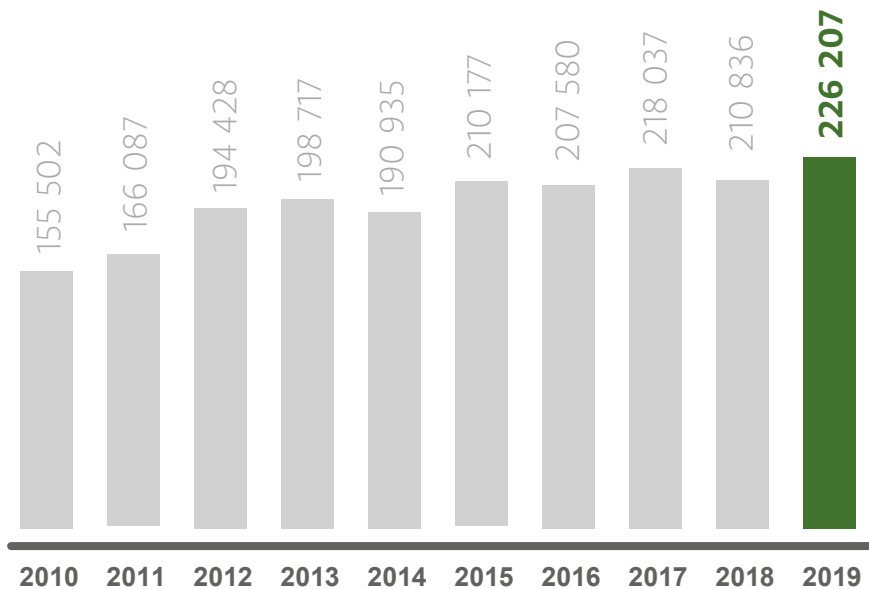
14 989

12 400

2 669

**Produktivita práce z tržieb za vlastné výkony  
a tovar v priemysle (EUR / zamestnaná osoba)**

*Labour productivity from turnover in industry  
(EUR / employed person)*



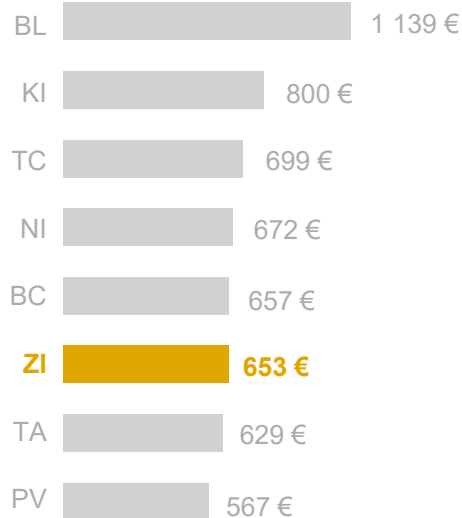


## Priemerná hrubá nominálna mesačná mzda v roku 2019

Average gross nominal monthly wage in 2019

**SR / SK 749 €**

Kraje / Regions



## Stavebná produkcia v bežných cenách (mil. EUR) /

Construction production at current prices (EUR million)

podľa dodávateľských zmlúv / contractually agreed  
vykonaná vlastnými zamestnancami /  
carried out by own employees

## Produktivita práce zo stavebnej produkcie (EUR / zamestnaná osoba) /

Labour productivity from construction production (EUR / employed person)

podľa dodávateľských zmlúv / contractually agreed  
vykonaná vlastnými zamestnancami /  
carried out by own employees

## Priemerný počet zamestnaných osôb /

Average number of employed persons

## Priemerná hrubá nominálna mesačná mzda (EUR) /

Average gross nominal monthly wage (EUR)

## Byty / Dwellings

rozostavané k 1. 1. / under construction as of January 1

začaté / started

dokončené / completed

## Priemerná obytná plocha dokončeného bytu (m<sup>2</sup>) /

Average living area of completed dwelling (m<sup>2</sup>)

## Počet dokončených bytov na 1 000 obyvateľov /

Number of completed dwellings per 1 000 inhabitants

2015

2019

891  
686

1 045  
729

31 629  
24 323

31 753  
22 149

28 184

32 914

548

653

10 195  
2 042  
1 616

11 764  
3 250  
2 348

79,7

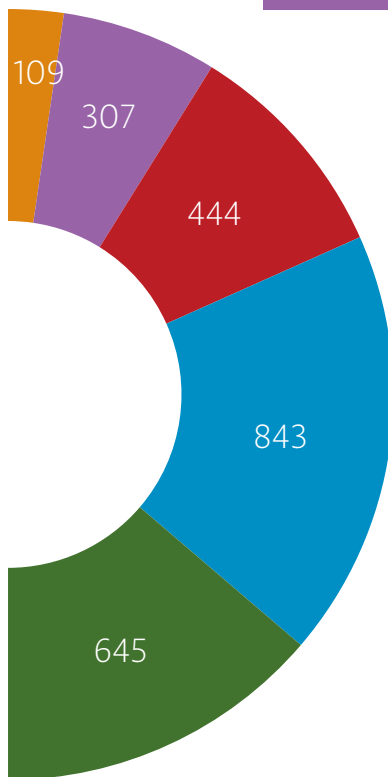
77,7

2,3

3,4

## Dokončené byty podľa počtu izieb v roku 2019

*Completed dwellings by number of rooms in 2019*



**Jednoizbové a garsónky**  
***One room and flatlets***

**Dvojizbové**  
***Two-room***

**Trojizbové**  
***Three-room***

**Štvorizbové**  
***Four-room***

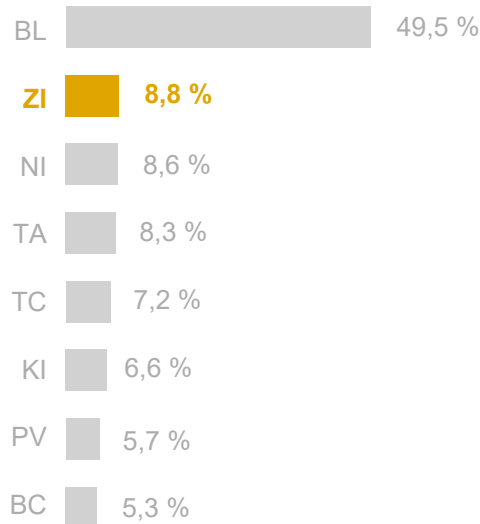
**Päť - a viacizbové**  
***Five-room and more***

## VNÚTORNÝ OBCHOD, UBYTOVACIE A STRAVOVACIE SLUŽBY / INTERNAL TRADE, ACCOMMODATION AND FOOD SERVICES

Tržby za vlastné výkony a tovar  
za vnútorný obchod v roku 2019  
*Turnover in internal trade in 2019*

**SR / SK**    **60 892**    mil. EUR /  
EUR million

Kraje / Regions



### Vnútorný obchod / Internal trade

Tržby za vlastné výkony a tovar v bežných cenách (mil. EUR) /  
*Turnover in internal trade at current prices (EUR million)*

v tom / of which

veľkoobchod, maloobchod a oprava motorových vozidiel  
a motocyklov / *Wholesale, retail trade and repair of motor  
vehicles and motorcycles*

veľkoobchod, okrem motorových vozidiel a motocyklov /  
*Wholesale trade, except of motor vehicles and motorcycles*

maloobchod okrem motorových vozidiel a motocyklov /  
*Retail trade except of motor vehicles and motorcycles*

Tržby za vlastné výkony a tovar v maloobchode  
(EUR / obyvateľa) /

*Turnover in retail trade (EUR / capita)*

Evidenčný počet zamestnancov v sieti maloobchodu (osoby)<sup>1)</sup> /  
*Registered number of employees in retail network (persons)<sup>1)</sup>*

### Ubytovacie a stravovacie služby /

*Accommodation and food service activities*

Tržby za vlastné výkony a tovar v bežných cenách (mil. EUR) /  
*Turnover in internal trade at current prices (EUR million)*

ubytovanie / *Accommodation*

činnosť reštaurácií a pohostinstiev /

*Food and beverage service activities*

**Štruktúra tržieb za vlastné výkony  
a tovar vo vnútornom obchode**  
*Structure of turnover in internal trade*

**2015**

4 121

270

2 419

1 432

2 075

6 472

73  
56

**2019**

5 367

430

3 065

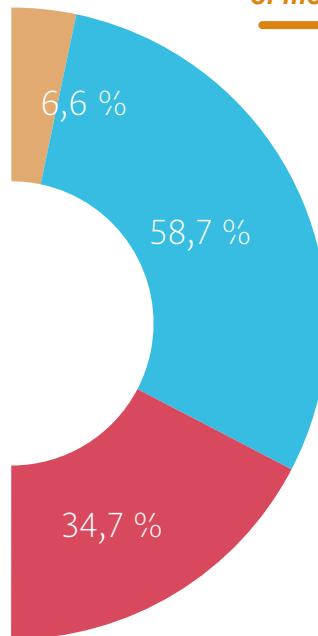
1 872

2 707

7 391

87  
92

**2015**

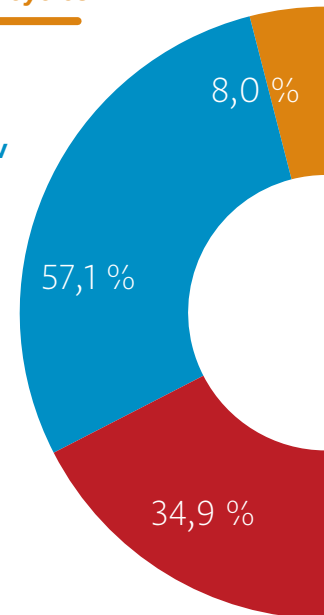


**Veľkoobchod, maloobchod a oprava  
motorových vozidiel a motocyklov**  
*Wholesale, retail trade and repair  
of motor vehicles and motorcycles*

**Veľkoobchod,  
okrem motorových  
vozidiel a motocyklov**  
*Wholesale trade,  
except of  
motor vehicles  
and motorcycles*

**Maloobchod okrem  
motorových vozidiel  
a motocyklov**  
*Retail trade  
except of motor  
vehicles  
and motorcycles*

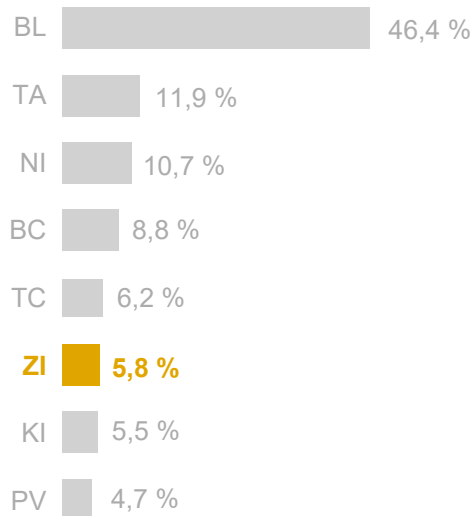
**2019**



## Tržby za vlastné výkony a tovar v roku 2019<sup>1)</sup> Turnover in 2019<sup>1)</sup>

**SR / SK 9 232** mil. EUR /  
EUR million

Kraje / Regions



## Dĺžka ciest spolu (km) / Length of roads in total (km)

v tom / of which

cesty I. triedy / 1st class roads

cesty II. triedy / 2nd class roads

cesty III. triedy / 3rd class roads

diaľnice a diaľničné prívádzače / motorways and feeders

rýchlostné cesty a prívádzače / expressways and feeders

## Motorové vozidlá spolu k 31. 12. (ks) /

Motor vehicles in total as of Dec. 31 (pieces)

z toho / of which

osobné autá / passenger cars

autobusy / buses

nákladné autá vr. špeciálnych / trucks and special trucks

ťaháče / road tractors

motocykle (bez malých) / motorcycles (excluding small)

## Vybrané ukazovatele cestnej dopravy /

Selected indicators of road transport

## Nákladná doprava / Freight transport

Preprava tovaru (tis. ton) / Transport of goods (thousand tons)

Výkony (mil. tkm) / Performances (million tkm)

## Osobná doprava / Passenger transport

Prepravené osoby (tis. osôb) /

Transported passengers (thousand persons)

Výkony (mil. oskm) / Performances (million pass. km)

## Tržby za vlastné výkony a tovar (mil. EUR)<sup>1)</sup> /

Turnover (EUR million)

1) bez cestovných kancelárií / Without travel agencies

**2015**

2 039

503

328

1 107

83

19

337 218

235 521

1 045

37 640

2 724

8 838

6 093

1 863

38 985

431

416

**2019**

2 054

503

331

1 100

102

19

392 820

279 184

959

42 124

2 879

12 272

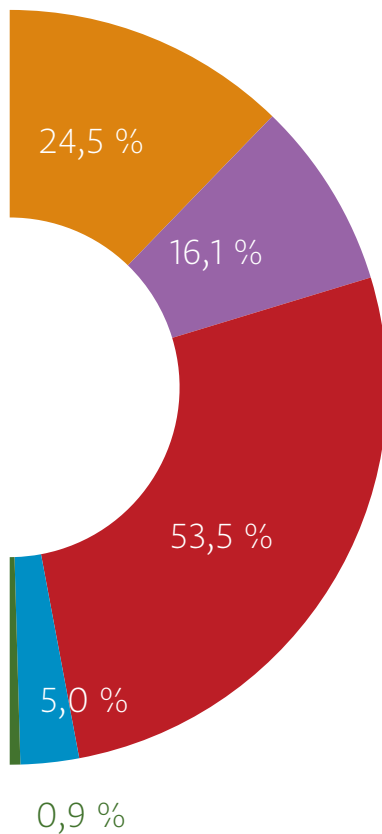
5 862

1 366

36 231

453

538

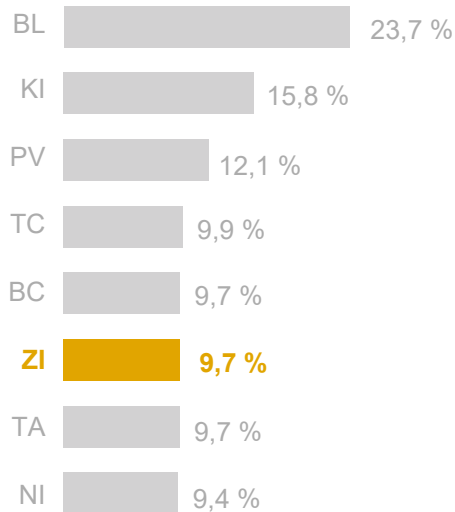
**Cestná štruktúra v roku 2019***Structure of roads in 2019***Cesty I. triedy**  
**1st class roads****Cesty II. triedy**  
**2nd class roads****Cesty III. triedy**  
**3rd class roads****Diaľnice a diaľničné prívádzače**  
**Motorways and feeders****Rýchlostné cesty a prívádzače**  
**Expressways and feeders**

## Telefónne bytové prípojky v roku 2019

*Residential telephone lines in 2019*

**SR / SK 535 079**

Kraje / Regions



## Vybrané ukazovatele za pošty k 31. 12. /

*Selected indicators of posts as of Dec. 31*

### Pošty / Post offices

Doručovací rajóny / Delivery districts

Poštové priehradky / Post office counters

Poštové schránky / Letter boxes

## Vybrané ukazovatele za telekomunikácie k 31. 12. /

*Selected indicators of telecommunications as of Dec. 31*

### Hlavné telefónne prípojky spolu / Main telephone lines in total

z toho / of which

bytové / residential

Telefónne prípojky ISDN / ISDN telephone lines

Internetové pripojenia v pevnej sieti /

Fixed broadband Internet subscribing

### Informačné a komunikačné technológie k 31. 3. (%) /

*Information and communication technology as of March 31 (%)*

Domácnosti s prístupom na internet /

Households with Internet access

z toho / of which

pevné širokopásmové pripojenie / fixed broadband connections

mobilné širokopásmové pripojenie / mobile broadband connections

dial-up prístup cez štandardnú telefónnu prípojku alebo ISDN /

dial-up access over normal telephone line or ISDN

mobilné úzkopásmové pripojenie (menej než 3G) /

mobile narrow connection (less than 3G)

2015

182

616

383

651

81 297

60 137

3 228

162 714

84,8

90,6

41,6

2,0

4,9

2019

176

607

354

589

61 344

52 044

1 998

193 071

82,5

93,1

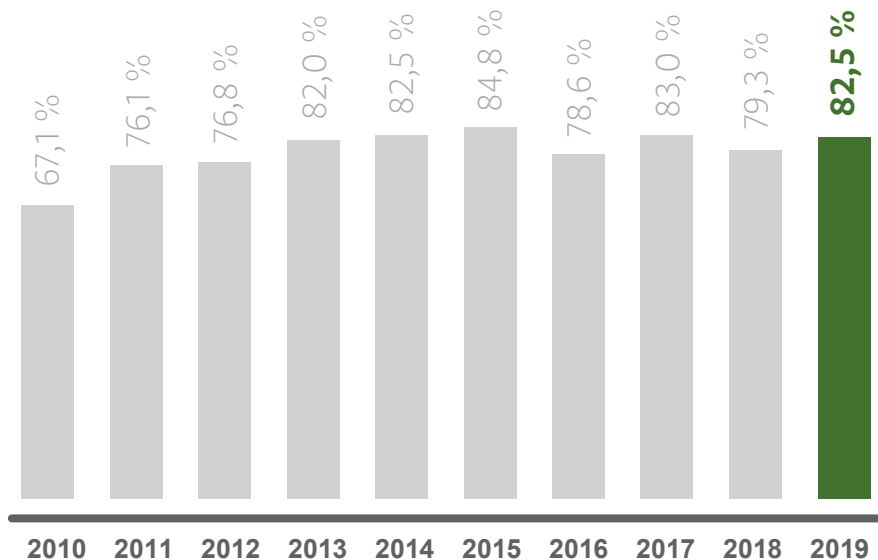
50,8

1,6

7,3

## Domácnosti s prístupom na internet

*Households with Internet access*



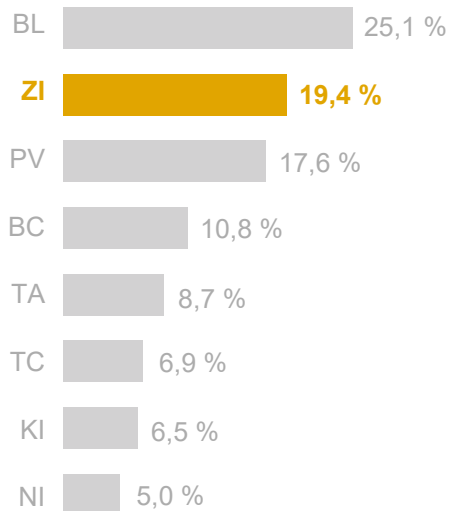


## Tržby za ubytovacie služby v roku 2019

Turnover for accommodation services in 2019

**SR / SK 516 184 700 €**

Kraje / Regions



## Ubytovacie zariadenia k 31. 12. spolu /

Accommodation facilities as of Dec. 31 in total

z toho / of which

hotely / hotels

penzióny / guest houses

## Návštevníci spolu (osoby) / Visitors in total (persons)

z toho v / of which in

hoteloch / hotels

penziónoch / guest houses

## Prenocovania návštevníkov spolu /

Overnight stays of visitors in total

z toho v / of which in

hoteloch / hotels

penziónoch / guest houses

## Lôžka spolu<sup>1)</sup> / Beds in total<sup>1)</sup>

z toho v / of which in

hoteloch / hotels

penziónoch / guest houses

## Tržby za ubytovacie služby (tis. EUR) /

Turnover for accommodation services (EUR thousand)

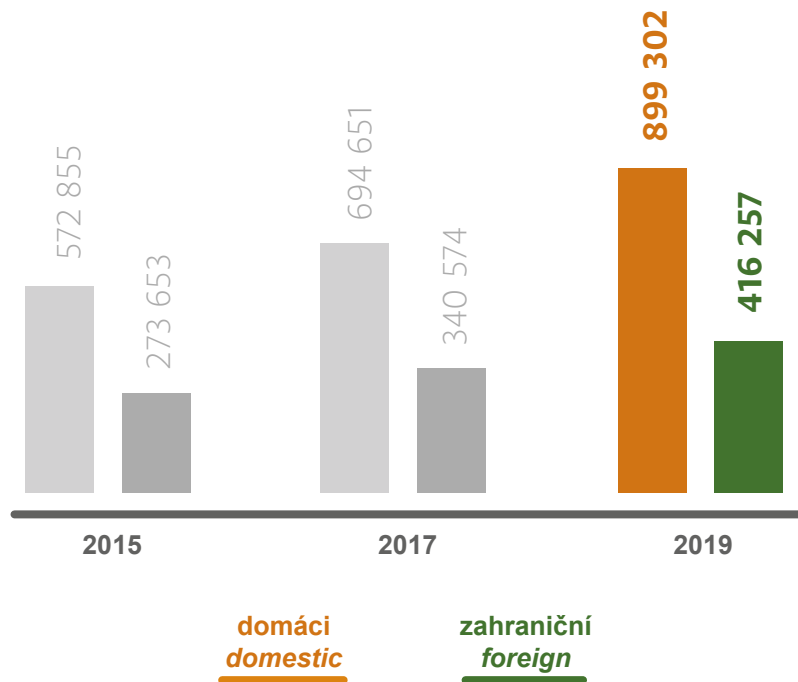
## Priemerná cena za ubytovanie (EUR za noc) /

Average price for accommodation services (EUR per night)

1) vrátane miest na voľnej ploche / Including places on free area

## Návštevníci ubytovacích zariadení

*Visitors of accommodation facilities*

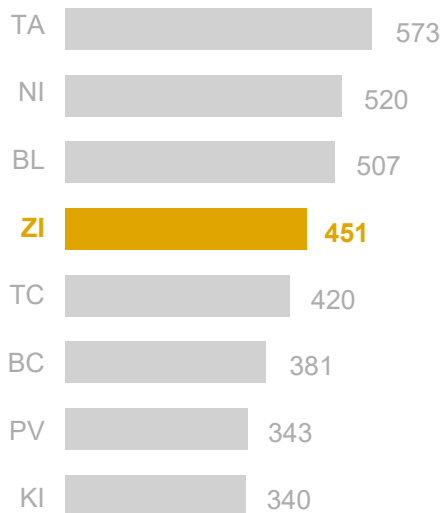


## Komunálny odpad v roku 2019 (kg/obyv.)

Municipal waste in 2019 (kg/capita)

**SR / SK 435**

Kraje / Regions



## Komunálny odpad spolu (t) / Municipal waste in total (tons)

### Komunálny odpad (kg/obyv.) /

Municipal waste (kg/capita)

v tom / of which

zhodnotený / recovered

zneškodnený / disposed

### Zhodnocovaný komunálny odpad (%) / Recovered municipal waste (%)

miera skládkovania komunálneho odpadu /

landfill rate of municipal waste

miera recyklácie komunálneho odpadu / recycling rate of municipal waste

### Rozvod a spotreba vody (tis. m<sup>3</sup>)<sup>1)</sup> /

Distribution and consumption of water (thousand m<sup>3</sup>)<sup>1)</sup>

Voda určená na realizáciu / Water for realization

Voda fakturovaná spotrebiteľom / Water invoiced to consumer's

Voda nefakturovaná / Non-invoiced water

### Vodovodná a kanalizačná sieť<sup>1)</sup> / Water-supply and sewage systems<sup>1)</sup>

Dĺžka vodovodnej siete bez prípojk (km) /

Length of water supply system excl. dwelling pipes (km)

Dĺžka kanalizačnej siete bez prípojk (km) /

Length of sewage system excl. dwelling pipes (km)

Čistiare odpadových vôd / Sewage disposal plants

Množstvo vypúšťaných odpadových vôd (tis. m<sup>3</sup>) /

Waste water discharged (thousand m<sup>3</sup>)

Množstvo čistených odpadových vôd (tis. m<sup>3</sup>) /

Waste water treated (thousand m<sup>3</sup>)

<sup>1)</sup> v správe podnikov Vodární a kanalizácií a v správe obcí /

In charge of the Water and sewage companies and municipalities

**2015**

229 218

332

62

265

18,8

14,2

79,8

34 918

25 001

9 917

4 003

1 957

69

92 845

92 845

**2019**

311 660

451

197

254

43,6

43,6

56,4

35 401

26 179

9 222

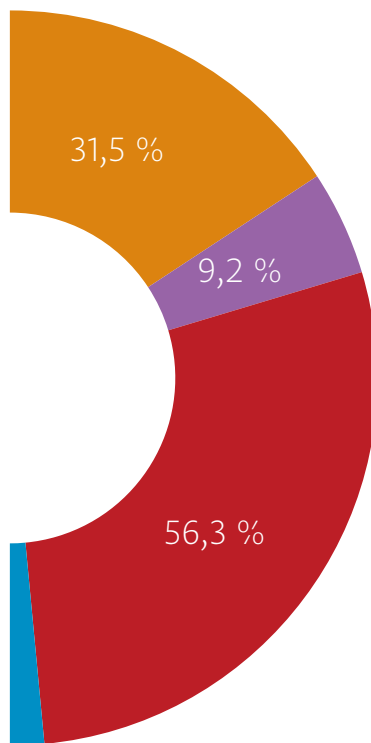
4 249

2 284

69

98 219

98 216

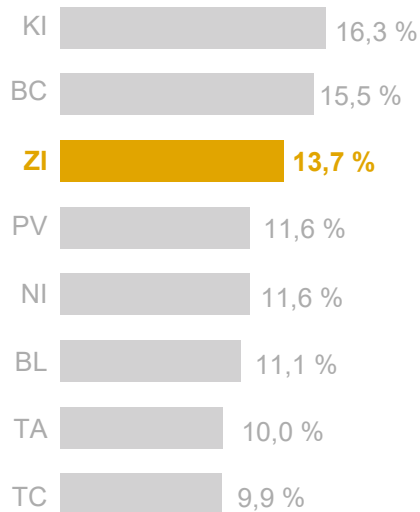
**Zloženie komunálneho odpadu v roku 2019***Composition of municipal waste in 2019***Separovane zbierané zložky**  
*Separately collected fractions***Odpady zo záhrad a parkov**  
*Garden and park waste***Iné komunálne odpady**  
*Other municipal waste***Drobné stavebné odpady**  
*Small scale construction and demolition waste*

## Násilné trestné činy v roku 2019

*Crimes of violence in 2019*

**SR / SK 5 540**

Kraje / Regions



## Zistené trestné činy spolu / Recorded criminal offences in total

z toho / of which

všeobecné / general

ekonomické / economic

zostávajúce / remaining

## Násilné trestné činy spolu / Crimes of violence in total

z toho / of which

vraždy / murders

lúpeže / robberies

úmyselné ublíženie na zdraví / battery

## Nehodovosť na cestách / Road traffic accidents

Dopravné nehody s hmotnou škodou /

*Traffic accidents with material losses*

Hmotné škody (mil. EUR) / Material losses (EUR million)

Usmrtené osoby / Killed persons

Ťažko zranené osoby / Severely injured persons

Ľahko zranené osoby / Slightly injured persons

## Požiarovosť / Fires

Požiare / Fires

Priame hmotné škody (mil. EUR) / Direct material losses (EUR million)

Usmrtené osoby / Killed persons

Zranené osoby / Injured persons

**2015**

8 585

4 978

1 773

1 834

**807**

3

58

306

1 896

6,3

54

180

829

**1 216**

9,3

9

33

**2019****6 983**

3 575

1 777

1 630

**761**

9

39

289

1 973

7,5

33

188

801

**980**

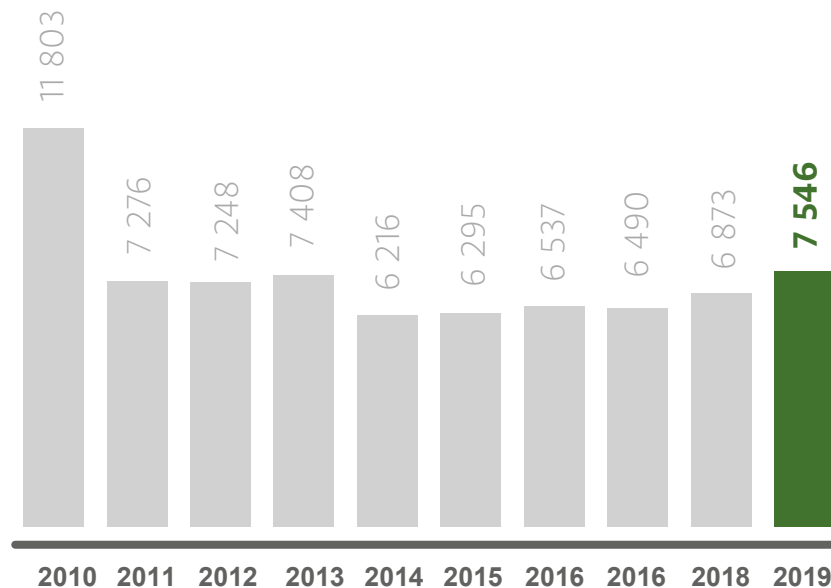
5,0

7

44

## Hmotné škody pri dopravných nehodách (tis. EUR)

*Material losses at road traffic accidents (EUR thousand)*



VYBRANÉ ÚDAJE O OKRESOCH KRAJA V ROKU 2019 (k 31. 12.)  
 SELECTED DATA ON DISTRICTS OF THE REGION IN 2019 (as of Dec. 31)

Okres District	Obyvateľstvo Population	Rozloha (ha) Surface area (ha)	Hustota obyv. na km <sup>2</sup> Population density per km <sup>2</sup>
Bytča	30 965	28 152	110
Čadca	89 952	76 062	118
Dolný Kubín	39 417	49 184	80
Kysucké Nové Mesto	32 890	17 368	190
Liptovský Mikuláš	72 216	134 103	54
Martin	96 171	73 571	131
Námestovo	62 879	69 046	91
Ružomberok	56 657	64 680	88
Turčianske Teplice	15 880	39 286	40
Tvrdošín	36 203	47 892	76
Žilina	158 279	81 508	194

**Hustota obyvateľstva v okresoch k 31. 12. 2019**  
*Population density in districts as of Dec. 31, 2019*



**Počet obyvateľov na km<sup>2</sup>**  
*Population per km<sup>2</sup>*

- 40,4 - 77,7
- 77,8 - 102,9
- 103,0 - 130,7
- 130,8 - 194,2

0 10 20 km

SR: 111,3

Kraj / Region: 101,6

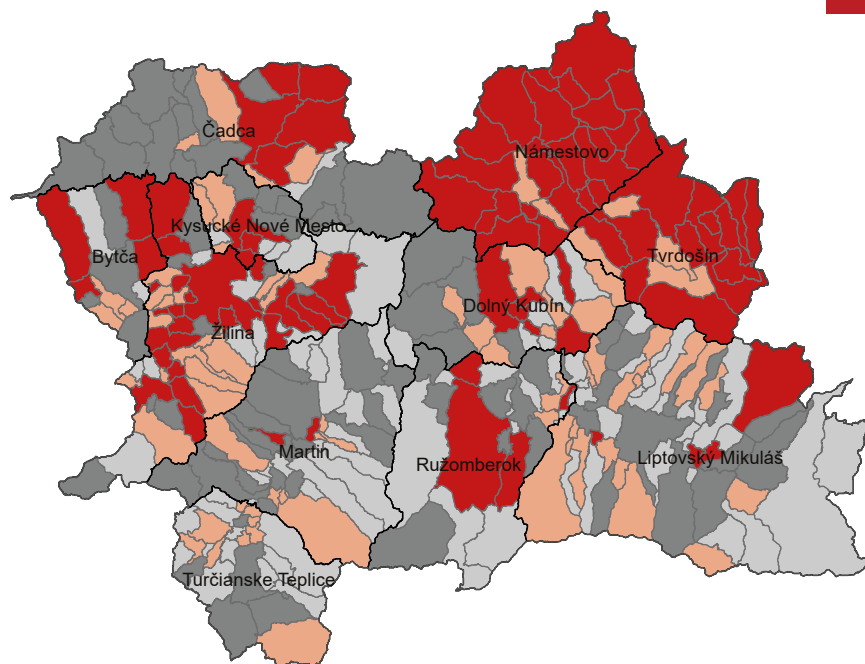


VYBRANÉ ÚDAJE O OBCIACH KRAJA V ROKU 2019 (k 31. 12.)  
 SELECTED DATA ON MUNICIPALITIES OF THE REGION IN 2019 (as of Dec. 31)

Mesto Town	Obyvateľstvo Population	Rozloha (ha) Surface area (ha)	Hustota obyv. na km <sup>2</sup> Population density per km <sup>2</sup>
Bytča	11 363	4 304	264
Čadca	23 941	5 679	423
Dolný Kubín	18 665	5 503	341
Kysucké Nové Mesto	14 953	2 641	568
Liptovský Mikuláš	31 000	7 011	444
Martin	54 168	6 774	803
Námestovo	7 784	4 445	176
Ružomberok	26 558	12 671	210
Turčianske Teplice	6 330	3 348	189
Tvrdošín	9 201	5 655	163
Žilina	80 727	8 004	1 009

## Prírodný prírastok obyvateľstva v obciach kraja v roku 2019

*Natural increase of population  
in municipalities of the region in 2019*



0 10 20 km

SR: 3 820

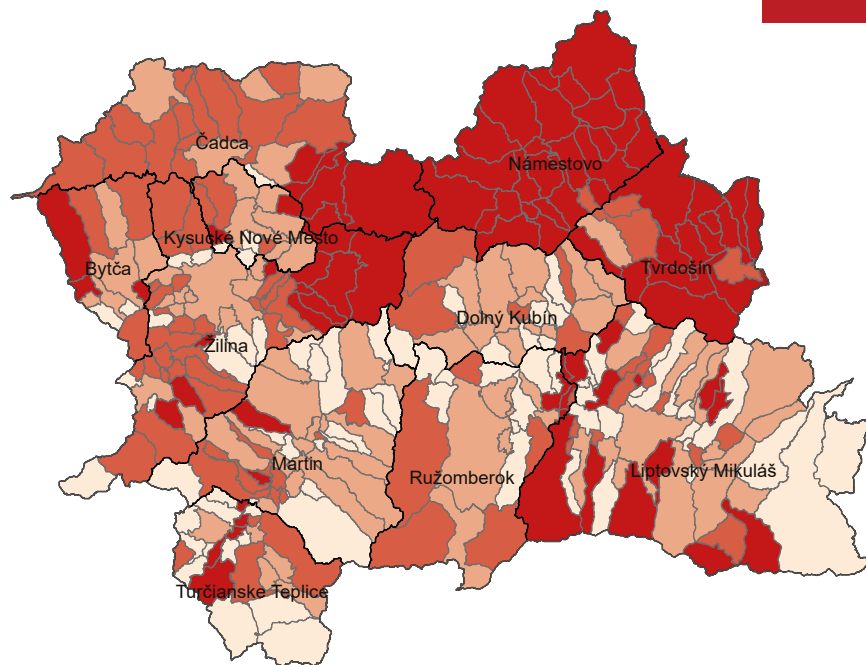
Kraj / Region: 781

**VYBRANÉ ÚDAJE O OBCIACH KRAJA V ROKU 2019**  
**SELECTED DATA ON MUNICIPALITIES OF THE REGION IN 2019**

<b>Mesto</b> <i>Town</i>	<b>Právne subjekty spolu</b> <i>Legal units in total</i>	<i>v tom / of which</i>	
		<b>Právnické osoby</b> <i>Legal persons</i>	<b>Fyzické osoby - podnikatelia</b> <i>Natural persons - entrepreneurs</i>
Bytča	1 256	478	778
Čadca	3 188	1 323	1 865
Dolný Kubín	2 448	1 160	1 288
Kysucké Nové Mesto	1 658	632	1 026
Liptovský Mikuláš	4 227	2 081	2 146
Martin	6 443	2 943	3 500
Námestovo	1 527	620	907
Ružomberok	3 134	1 269	1 865
Turčianske Teplice	747	265	482
Tvrdošín	1 041	310	731
Žilina	13 848	7 820	6 028

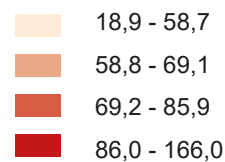
## Živnostníci v obciach kraja v roku 2019

*Self-employed persons in municipalities  
of the region in 2019*



### Počet živnostníkov na 1 000 obyv.

*Self-employed persons per 1 000 inhabitants*



0 10 20 km

SR: 59,3

Kraj / Region: 76,6

# ŽILINSKÝ KRAJ V ČÍSLACH

## ŽILINSKÝ KRAJ IN FIGURES 2020

Súhrnná publikácia spracovaná za vybraný kraj Slovenska, ktorá poskytuje základné demografické, ekonomické a sociálne štatistické informácie o kraji, vrátane vybraných údajoch o jeho okresoch a obciach za obdobie posledných troch rokov.

*Comprehensive publication prepared for selected Slovak region provides basic demographic, economic and social statistical information on region, including selected data on districts and municipalities in the last three years.*

[www.statistics.sk](http://www.statistics.sk)

ISBN 978-80-8121-795-1 (online)

ISBN 978-80-8121-796-8 (tlačená verzia/printed version)

